

Radiografía de la Opinión Pública Chilena

Principales resultados del último Estudio Nacional de Opinión Pública del CEP, Junio 2001

- Una mayoría de los encuestados (54%) considera que el país está estancado y un 18% considera que está en decadencia. También, 6 de cada 10 encuestados piensa que la situación económica del país es mala o muy mala. Estas cifras son similares a las de fines del 2000, es decir, no se revelan cambios respecto a seis meses atrás.
- Respecto al futuro 1 de cada 2 encuestados piensa que la situación económica del país no cambiará en los próximos 12 meses y 1 de cada 3, piensa que mejorará. En relación a la situación económica personal del entrevistado 1 de cada 3 cree que mejorará en un año más y sólo 1 de cada 10 piensa que estará peor. Esta última cifra revela un leve repunte de las expectativas o un menor pesimismo ya que en diciembre del 2000 2 de cada 10 pensaban que su situación sería peor en un año más.
- Los tres problemas a los que debería dedicar mayor esfuerzo en solucionar el Gobierno son empleo, pobreza y salud. Respecto de noviembre-diciembre del 2000 destaca el cambio en delincuencia desde el tercer al cuarto lugar, principalmente debido a un fuerte incremento en las menciones del problema salud. La nota promedio que obtiene el gobierno en las áreas que más preocupan a la población son: desempleo 2,9; pobreza 3,0; salud 4,0.
- Un 48% de los chilenos apoya al presidente Ricardo Lagos. A fines del año 2000 esta cifra era de 54%. Respecto de la forma en que Ricardo Lagos está conduciendo el Gobierno un 41% aprueba y un 35% lo desapruaba.
- En relación a presiones de instituciones, grupos o personas un 52% de los encuestados considera que el actual gobierno ha sido débil y sólo un 36%, que ha sido firme. También un 48% considera que ha actuado sin destreza ni habilidad y un 40% estima que sí la ha tenido. Llama la atención el vuelco en la apreciación de la ciudadanía respecto al desempeño del gobierno en estas materias, puesto que hace seis meses un 51% lo consideraba firme, diestro y hábil.
- En relación a la identificación con partidos políticos no se observan cambios. La DC se mantiene como el principal partido (14%). Le siguen RN (9%), PPD (9%), UDI (8%) y PS (7%). Sin embargo, la gran mayoría (43%) no simpatiza con ninguna colectividad.
- Entre los personajes mejor evaluados –de una lista cerrada de 32–, para la totalidad de la muestra, Joaquín Lavín obtiene la mayor evaluación positiva. Le siguen Soledad Alvear, el presidente Ricardo Lagos y Sebastián Piñera, en ese orden. Respecto a seis meses atrás, las mayores alzas en evaluación positiva las obtuvieron Sebastián Piñera (del lugar décimotercero al cuarto) y Joaquín Lavín que logró el primer lugar. Sin embargo, no debe olvidarse que la evaluación positiva no es lo mismo que la adhesión política, es decir, un encuestado puede evaluar muy bien a un personaje político y no votar por él.
- Entre aquellos que se identifican con la derecha y centro-derecha, los mejor evaluados son Lavín, Piñera, Espina y Lily Pérez. Entre aquellos que se identifican con la izquierda y centro-izquierda, los mejor evaluados son el presidente Lagos, Alvear, Girardi y Avila. Entre aquellos que no se identifican con ninguna posición política (el grupo mayoritario) los mejor evaluados son Lavín, Alvear, el ex presidente Frei y el presidente Lagos.

PRESENTACION DEL ESTUDIO

UNIVERSO QUE SE INCLUYE

POBLACION MAYOR DE 18 AÑOS (URBANA Y RURAL) RESIDENTE A LO LARGO DE TODO EL PAIS (Salvo Isla de Pascua).

COBERTURA DEL UNIVERSO

TODA LA POBLACION DEL PAIS EN BASE AL CENSO DE 1992 (se excluye Isla de Pascua).

MUESTRA

1.502 PERSONAS FUERON ENTREVISTADAS EN SUS HOGARES, EN 147 COMUNAS DEL PAIS. EL METODO DE MUESTREO FUE ALEATORIO Y PROBABILISTICO EN CADA UNA DE SUS TRES ETAPAS (Manzana-Hogar-Entrevistado). EL NIVEL DE RESPUESTA LOGRADO FUE DE 86,4%.

NIVEL DE PRECISION

EL NIVEL DE PRECISION SE ESTIMA EN $\pm 3\%$ CONSIDERANDO VARIANZA MAXIMA Y UN 95% DE CONFIANZA.

FECHA DE TERRENO

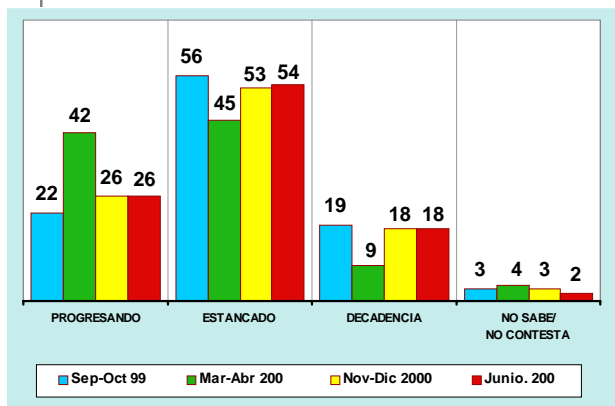
LA RECOLECCION DE DATOS SE EFECTUO ENTRE EL 2 DE JUNIO Y EL 19 DE JUNIO DE 2001

SITUACION ECONOMICA

En relación al “momento actual” del país, no se revelan cambios significativos respecto de la encuesta anterior de noviembre-diciembre del 2000. Una mayoría de los encuestados (54%) cree que Chile está “estancado”, un 18% “en decadencia” y solamente un 26% lo ve “progresando”.

Gráfico 1

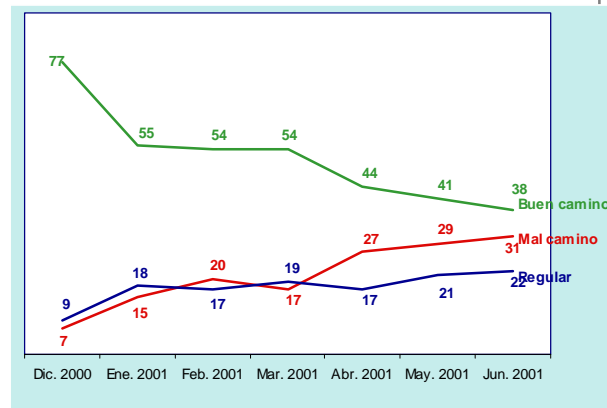
¿Usted cree que en el momento actual Chile está:
Progresando, estancado o en decadencia?
(Total muestra) (Evolución)



Con el objeto de contextualizar esta situación a nivel internacional, el CEP obtuvo datos de alguna manera comparativos de lo que ocurre en otros dos países latinoamericanos. Por ejemplo, en México sólo un 38% ve que la nación va por “buen camino” y en Argentina, únicamente un 25% visualiza que el Presidente de la Rúa se ha desempeñado positivamente. En ambos casos, se denota un desgaste de la gestión gubernamental a través del tiempo.

Gráfico 2

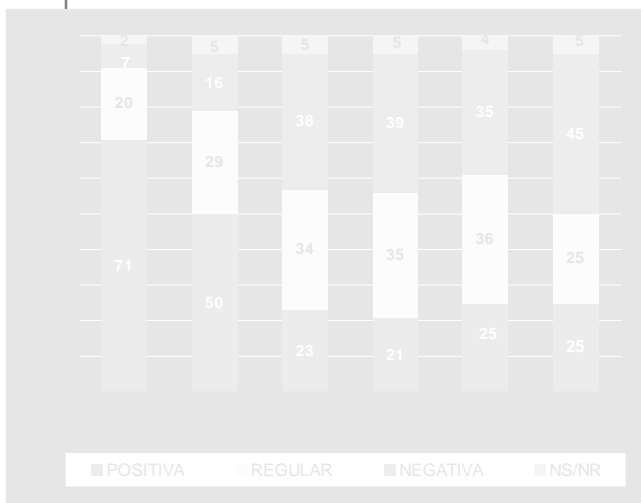
¿Cree Ud. que el país va por buen camino o por mal camino? (México)



Fuente: Fuente: Encuesta Nacional telefonica realizada por el Grupo Reforma en Mexico a 1.048 adultos el 23 de junio del 2001.

Gráfico 3

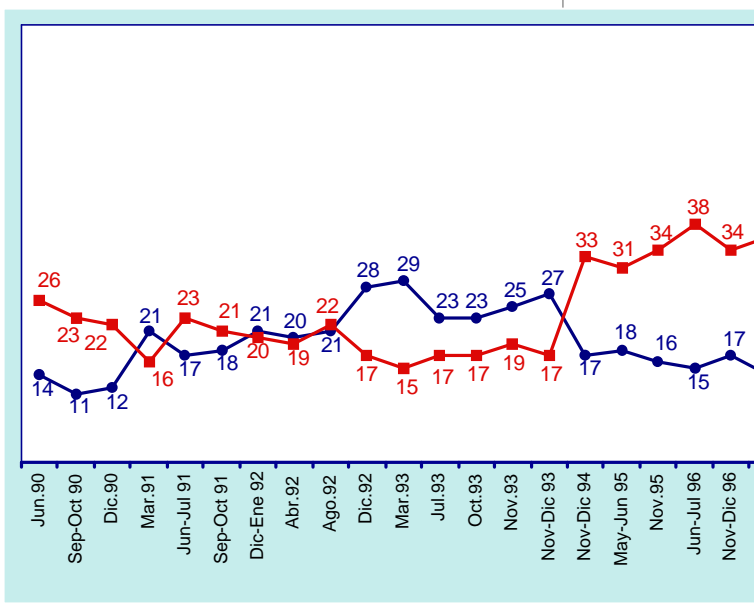
¿Cómo cree que se ha desempeñado hasta ahora el Presidente Fernando de la Rúa?



Fuente: Mora y Araujo, Argentina. Junio 2001.

Gráfico 4

¿Cómo calificaría usted la actual situación económica del país?
 (% Buena + Muy buena) (% Mala + Muy mala)
 (Evolución)



Respecto a la “actual situación económica del país”, considerando sólo la población residente en sectores urbanos para poder realizar comparaciones con años anteriores cuando las encuestas CEP no eran nacionales, un 61% la califica de “mala” o “muy mala” y sólo un 7% de buena o muy buena. (Véase Gráfico 4).

Respecto al futuro en estas materias un 46% considera que la situación económica del país no cambiará y un 16% que incluso, empeorará. Un 34% está apostando a que mejorará.

Gráfico 5

¿Ud. piensa que en los próximos 12 meses la situación económica del país mejorará, no cambiará o empeorará?
 (Total muestra)

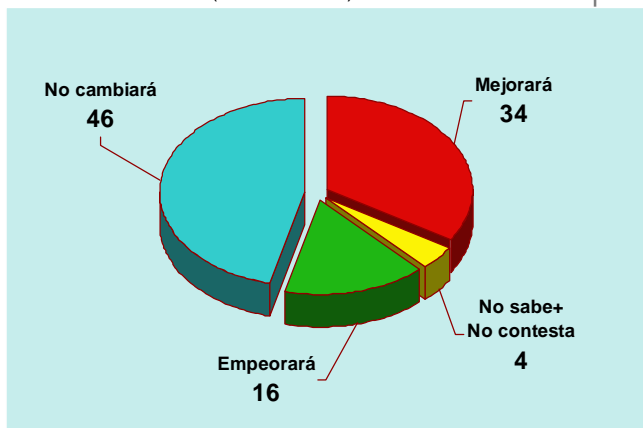
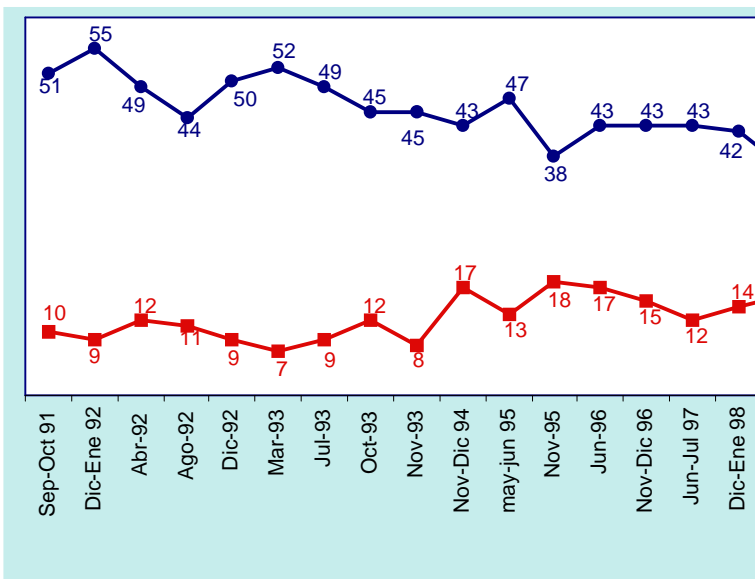


Gráfico 6

¿Cómo cree que será SU situación económica en un año más?
(% Mejor + Mucho mejor) (% Peor + Mucho peor) (Evolución)



Y si llevamos al encuestado a su propia situación económica, también considerando sólo la submuestra urbana, un 37% cree que “en un año más” estará mejor. Un 13%, en cambio, piensa que estará peor. Aquí se observa un leve repunte de las expectativas ya que hace seis meses era un 20% el que estimaba que estaría peor. Esta baja de 7 puntos es estadísticamente significativa, lo que nos permite hablar de un cierto menor pesimismo en la población. (Véase Gráfico 6)

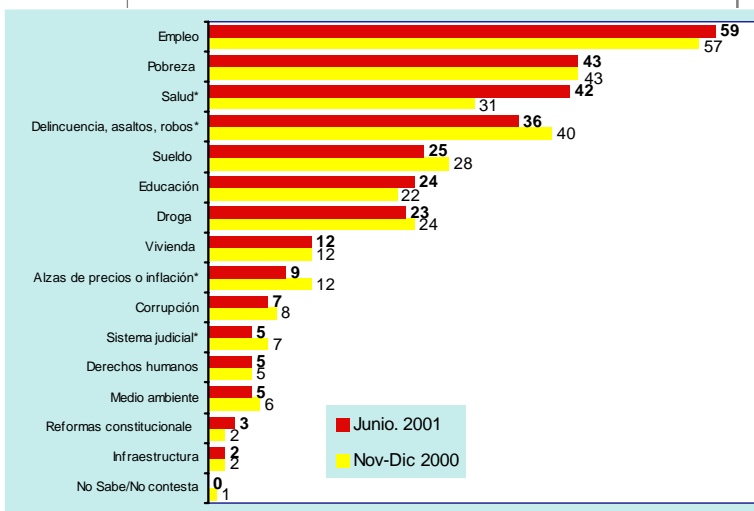
constitucionales” (2%), “medio ambiente” (5%) y “derechos humanos” (5%). En cuanto a las prioridades se observa un alza de las menciones a la salud, fenómeno que se produce siempre en tiempos de invierno.

Gráfico 7

¿Cuáles son los tres problemas a los que debería dedicar el mayor esfuerzo en solucionar el Gobierno?
(Total muestra) (Total Menciones: 300%)

PRINCIPALES PREOCUPACIONES

Cuando se le pregunta a los encuestados por “los tres problemas a los que debería dedicar mayor esfuerzo en solucionar el Gobierno”, de una lista cerrada de 15 temas, los que acaparan mayores menciones son “empleo” (59%), “pobreza” (43%) y “salud” (42%), en ese orden. Los problemas menos mencionados son exactamente los mismos que en la encuesta anterior: “infraestructura” (2%), “reformas



EVALUACION DEL GOBIERNO Y DEL PRESIDENTE RICARDO LAGOS

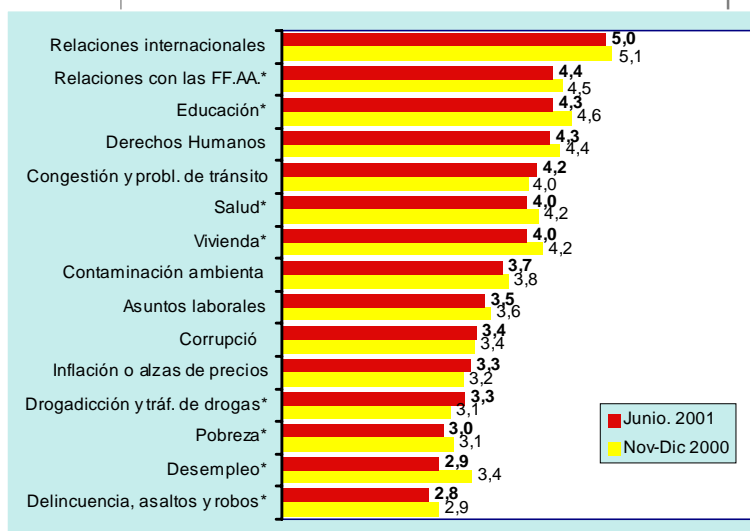
En una evaluación sectorizada del gobierno de Ricardo Lagos, se observa que en aquellos problemas que más preocupan a la población, el gobierno del actual mandatario no surge bien ponderado por la población. En cuanto a las tareas de disminuir el desempleo, obtiene una nota promedio de 2,9 y en pobreza, un 3,0. En salud, no obstante, logra un azul: 4,0, pese a que con respecto a noviembre-diciembre del año pasado bajó en esta área su calificación en dos décimas. Las tareas en que la actual administración resulta mejor evaluada son relaciones internacionales con un 5, relaciones con las FFAA con un 4,4 y educación con un 4,3 en empate con derechos humanos que logra la misma nota. (Véase Gráfico 8)

Si se analizan estas notas considerando la posición política que los mismos encuestados declaran tener, se observa que la nota promedio de aquellos que se identifican con la izquierda y centro-izquierda difiere estadísticamente en varias áreas de la que le otorgan las otras tres posicio-

nes. Y esta nota promedio es mayor. Es decir, la izquierda y centro-izquierda evalúa mejor el desempeño del gobierno que la derecha o centro-derecha, el centro y los independientes o aquellos que no adhieren a ninguna posición política. (Véa-

Gráfico 8

¿Cómo calificaría Ud. la labor que está haciendo el actual gobierno de Ricardo Lagos en cada tarea, con notas de 1 a 7 en que 1 es pésimo y 7 es excelente? (Notas promedio)



* Diferencias significativas desde un punto de vista estadístico entre las mediciones de nov-dic 2000 y junio 2001.

Gráfico 9

¿Cómo calificaría Ud. la labor que está haciendo el actual gobierno de Ricardo Lagos en cada tarea, con notas de 1 a 7 en que 1 es pésimo y 7 es excelente? (Notas promedio) (Por posición política)

	DER	CEN	IZQ	IND/NING
Desempleo*	2,6	2,9	3,4	2,8
Educación	4,0	4,4	4,7	4,3
Inflación o alzas de precios	3,2	3,5	3,8	3,1
Salud*	3,7	4,0	4,6	3,9
Vivienda*	3,8	3,9	4,4	4,0
Pobreza*	2,7	2,9	3,5	2,9
Relaciones internacionales	4,7	5,1	5,4	4,9
Delincuencia, asaltos y robos*	2,5	2,7	3,3	2,7
Derechos Humanos*	4,1	4,3	4,7	4,2
Contaminación ambiental	3,4	3,8	4,0	3,7
Relación con las Fuerzas Armadas	4,1	4,3	4,7	4,3
Corrupción*	3,1	3,4	3,8	3,4
Congestión y problemas de tránsito	3,9	4,2	4,4	4,1
Asuntos laborales*	3,2	3,5	3,9	3,4
Drogadicción y tráfico de drogas*	2,9	3,3	3,8	3,2

* Diferencias significativas desde un punto de vista estadístico entre las mediciones de nov-dic 2000 y junio 2001.

se Gráfico 9)

Un 48% de los encuestados dice apoyar al Presidente Lagos. El actual mandatario ha sufrido en lo que va de su gobierno de su gobierno una caída importante en este sentido. Respecto de hace seis meses, perdió la mayoría. Coincidentemente los que se declaran en la oposición han experimentado un crecimiento, alcanzando ahora un 32% de los entrevistados. Esta caída del apoyo al Primer Mandatario es más fuerte entre las mujeres, los jóvenes, la clase media, los habitantes del Norte de Chile y aquellos que se identifican con el

centro político. A su vez, el mandatario logra, a nivel nacional, un 41% de aprobación y un 35% de desaprobación. En esta pregunta, la caída en la aprobación se da en los mismos grupos que la caída en el apoyo. (Véase Gráfico 10)

Con el objeto de realizar comparaciones con los otros dos gobiernos de la Concertación se tomaron sólo las submuestras urbanas y se observa que el ex presidente Patricio Aylwin jamás alcanzó estas cifras y que Eduardo Frei lo hizo en junio-julio del 96, es decir, aproximadamente a dos años de haber asumido. (Véase Gráfico 11)

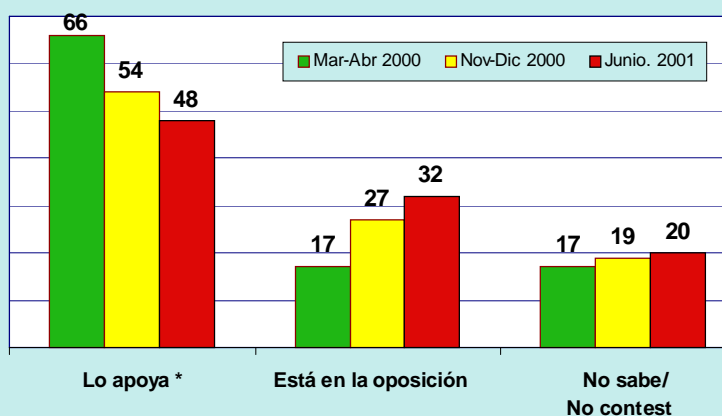


Gráfico 10

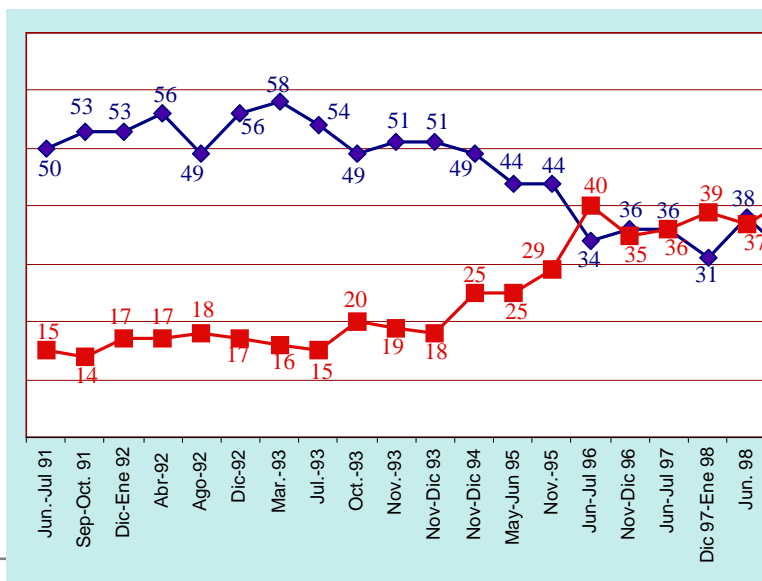
Respecto del Presidente Ricardo Lagos, Ud. ¿lo apoya o está en la oposición?
(Total muestra)

* Diferencias significativas desde un punto de vista estadístico entre las mediciones de nov-dic 2000 y junio 2001.

Gráfico 11

Independientemente de su posición política, ¿Ud. aprueba o desaprueba la forma como Ricardo Lagos está conduciendo su gobierno?

(Evolución) (%Aprueba y % Desaprueba)



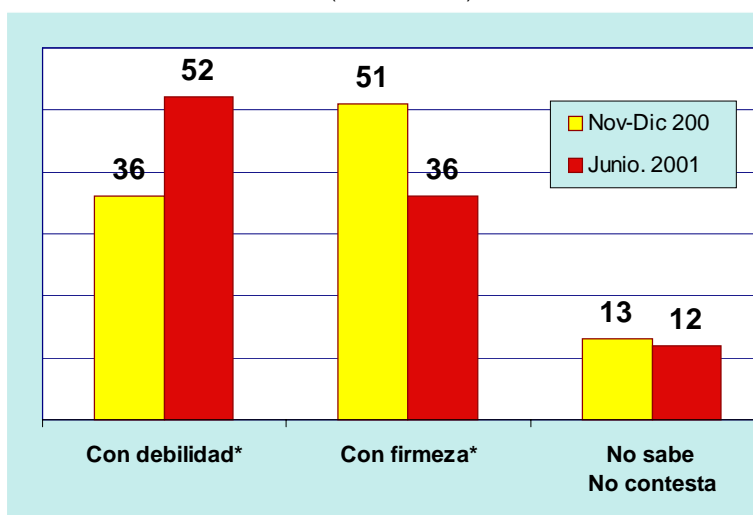
* Diferencias significativas desde un punto de vista estadístico entre las mediciones de nov-dic 2000 y junio 2001.

El actual Gobierno de Ricardo Lagos es visualizado en relación “a las presiones de instituciones, grupos y personas” como que ha actuado “con debilidad” (52%) y “sin destreza ni habilidad”

(48%). Aquí la situación se ha revertido pues en la encuesta de hace seis meses era visto, por el contrario, mayoritariamente como firme, diestro y hábil. (Véanse Gráficos 12 y 13)

Gráfico 12

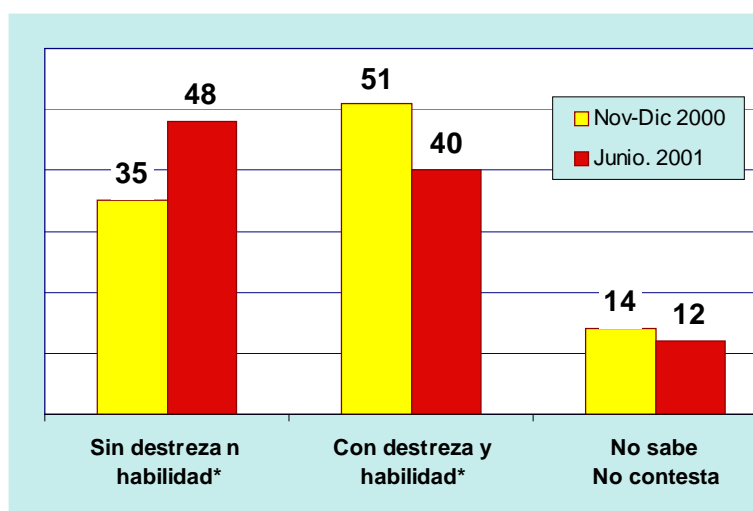
En relación a presiones de instituciones, grupos y personas, ¿cree usted que el actual gobierno de Ricardo Lagos, en general, ha actuado con firmeza o con debilidad?
(Total muestra)



* Diferencias significativas desde un punto de vista estadístico entre las mediciones de nov-dic 2000 y junio 2001.

Gráfico 13

En relación a presiones de instituciones, grupos y personas, ¿cree usted que el actual gobierno de Ricardo Lagos, en general, ha actuado con destreza y habilidad o sin destreza ni habilidad?
(Total muestra)



* Diferencias significativas desde un punto de vista estadístico entre las mediciones de nov-dic 2000 y junio 2001.

TENDENCIAS POLITICAS Y PARTIDOS

Un 23% de los encuestados se identifica con la derecha o centroderecha, un 24% con la izquierda o centro izquierda y un 13% con el centro. Aquellos que no simpatizan con ninguna posición política o se declaran independientes representan el grupo más numeroso (33%). En este aspecto, los únicos cambios estadísticamente significativos con respecto a noviembre-diciembre del 2000 aluden a un alza pequeña entre los que se identi-

can con los independientes y una baja, también pequeña, en la identificación con la alternativa ninguna posición política. (Véase Gráfico 14)

Un abultado 43% declara no simpatizar con ningún partido político. La DC sigue siendo la colectividad que acapara mayor cantidad de menciones (14%), seguida por el PPD (9%), Renovación Nacional (9%) y la UDI (8%). No se observan variaciones importantes con respecto a la encuesta anterior. (Véase Gráfico 15)

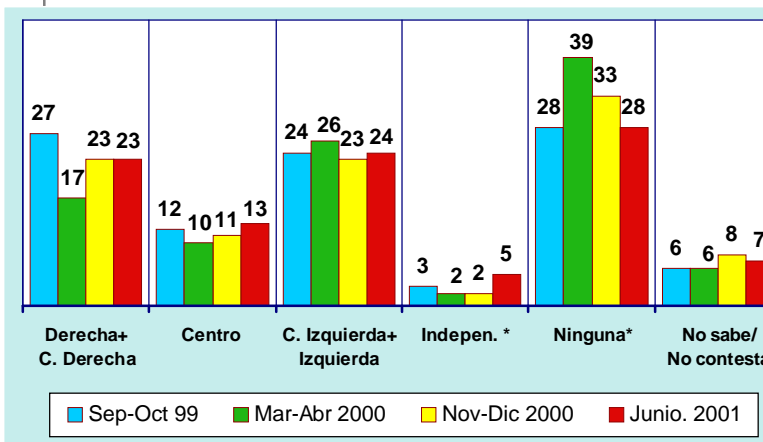


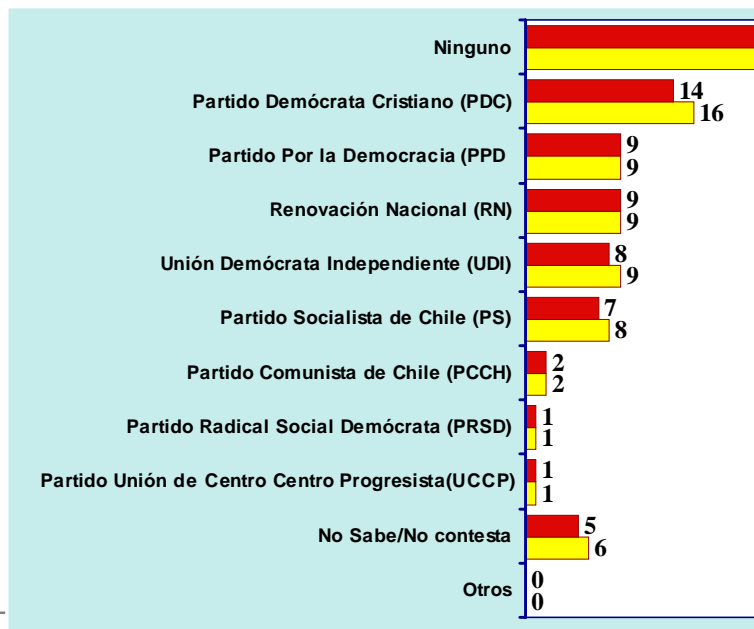
Gráfico 14

¿Con cuál posición política Ud. se identifica más o simpatiza Ud. más?
(Total menciones) (Evolución)

* Diferencias significativas desde un punto de vista estadístico entre las mediciones de nov-dic 2000 y junio 2001.

Gráfico 15

De los siguientes partidos políticos, ¿con cuál de ellos se identifica más o simpatiza más usted?
(Total menciones) (Evolución)



EVALUACION DE FIGURAS POLITICAS

En el ranking de personajes políticos Joaquín Lavín encabeza la lista de los mejor evaluados con un 76% de evaluación positiva. Le siguen la ministra Soledad Alvear (68%), Ricardo Lagos (60%) y Sebastián Piñera (58%). Los personajes que más subieron su evaluación positiva respecto a noviembre-diciembre del 2000 fueron Sebastián Piñera, Joaquín Lavín, Lily Pérez, Pablo Longueira, Juan Antonio Coloma, Eduardo Frei y Jovino Novoa. Es decir, todos identificables con la derecha o centro-derecha, salvo el ex Presidente.

Relacionando evaluación positiva, que recordemos no es adhesión política, con grado de conocimiento, en la mejor ubicación se ubica Joa-

quín Lavín: muy conocido y muy bien evaluado. (Véase Gráficos 16 y 17)

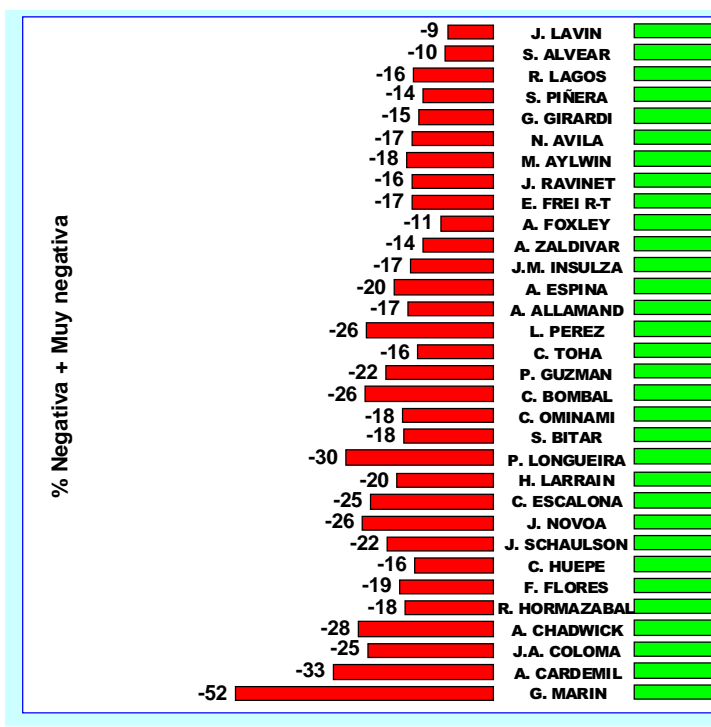
Si observamos sólo el grupo de aquellos encuestados que se definen de derecha y centro derecha, Joaquín Lavín logra un sorprendente 92% de evaluación positiva, seguido por Sebastián Piñera con un 73%. (Véase Gráfico 18)

Si observamos sólo el grupo de aquellos encuestados que se definen de izquierda y centro izquierda, Ricardo Lagos encabeza la lista con un 86% de evaluación positiva, seguido muy de cerca por Soledad Alvear con un 84%. (Véase Gráfico 19)

Los “ninguno” e “independientes”, la posición política mayoritaria de la muestra, le entregan la mejor evaluación a Joaquín Lavín (73%) y luego a Soledad Alvear (59%). (Véase Gráfico 20)

Gráfico 16

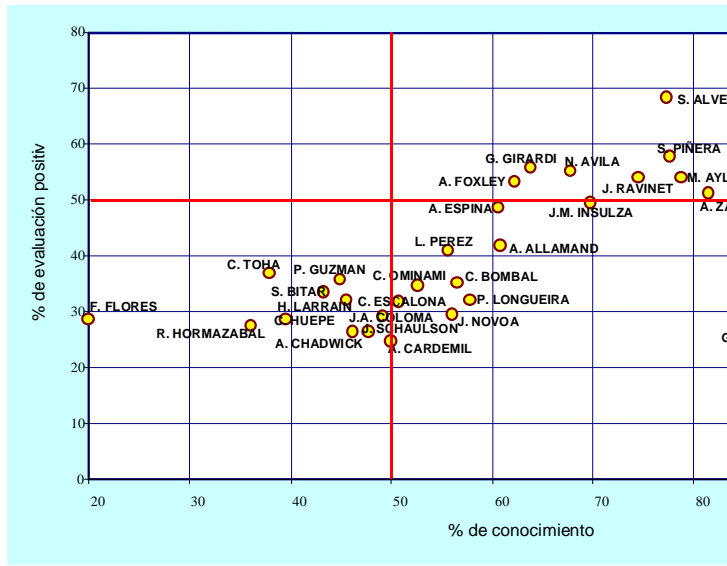
Evaluación de Personajes Políticos entre quienes conocen a la persona (Total muestra)



Nota 1: Al entrevistado se le lee una lista cerrada de personajes que debe evaluar. Nota 2: La e
 Nota 3: La evaluación positiva y negativa está medida entre quienes tienen opinión (se elimina la c

Gráfico 17

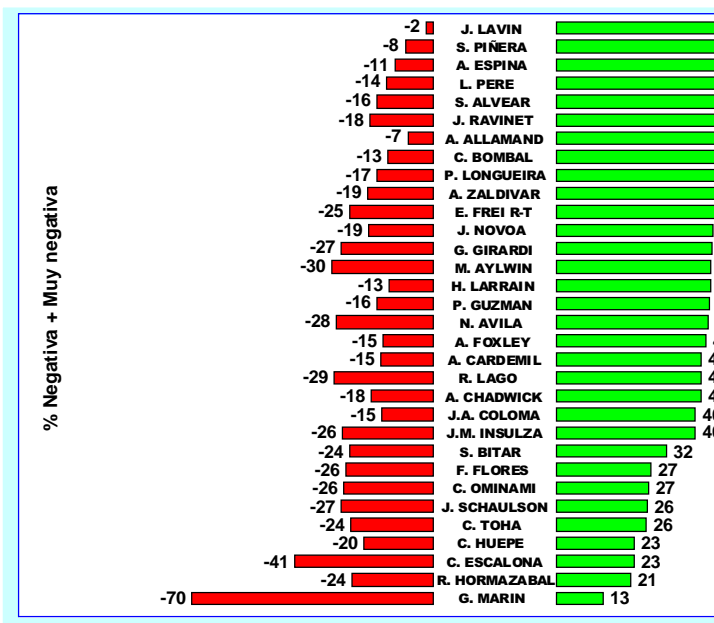
Evaluación de Personajes Políticos entre quienes conocen a la persona
(% de evaluación positiva y grado de conocimiento) (Total muestra)



Nota 1: Al entrevistado se le lee una lista cerrada de personajes que debe evaluar. Nota 2: La evaluación positiva no es lo mismo que la evaluación positiva. Nota 3: La evaluación positiva está medida entre quienes tienen opinión (se elimina la categoría No sabe, No contesta y No conoce).

Gráfico 18

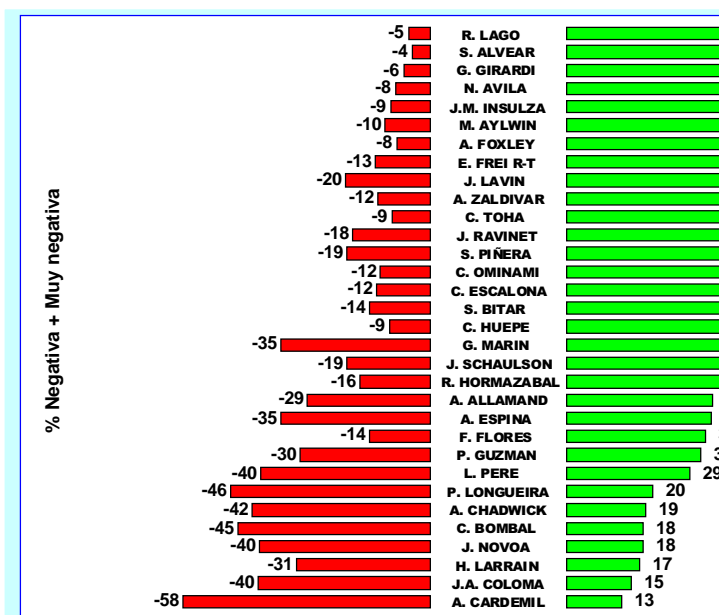
Evaluación de Personajes Políticos entre quienes conocen a la persona
(Submuestra : Derecha + Centro Derecha: 23% de la muestra)



Nota 1: Al entrevistado se le lee una lista cerrada de personajes que debe evaluar. Nota 2: La evaluación positiva y negativa está medida entre quienes tienen opinión (se elimina la categoría No sabe, No contesta y No conoce).

Gráfico 19

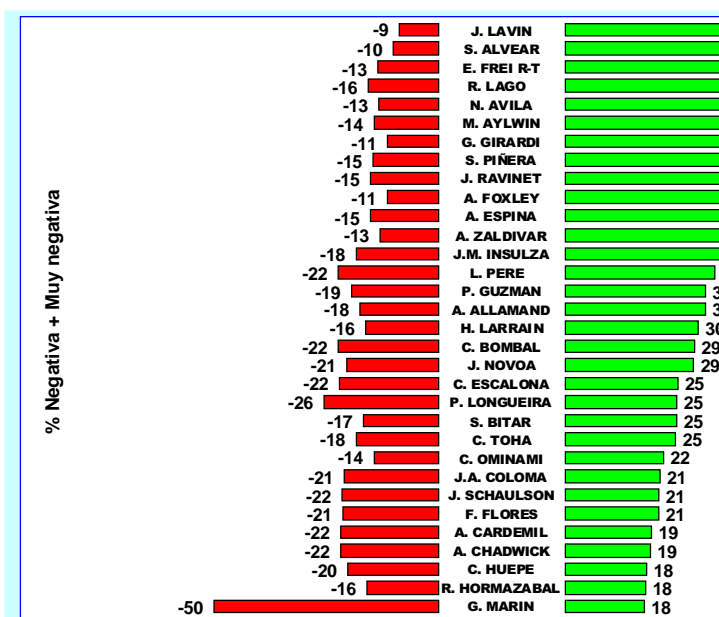
Evaluación de Personajes Políticos entre quienes conocen a la persona
(Submuestra : Izquierda + Centro Izquierda: 24% de la muestra)



Nota 1: Al entrevistado se le lee una lista cerrada de personajes que debe evaluar. Nota 2: La evaluación positiva
Nota 3: La evaluación positiva y negativa está medida entre quienes tienen opinión (se elimina la categoría "No sabe,"

Gráfico 20

Evaluación de Personajes Políticos entre quienes conocen a la persona
(Submuestra : Independientes + Ninguno: 33% de la muestra)



Nota 1: Al entrevistado se le lee una lista cerrada de personajes que debe evaluar. Nota 2: La evaluación positiva
Nota 3: La evaluación positiva y negativa está medida entre quienes tienen opinión (se elimina la categoría "No sabe,"

CRONOGRAMA**MAYO**

- 19 • Camilo Escalona es elegido Presidente del partido Socialista.
- 21 • En su discurso el Presidente se comprometió a crear 150 mil nuevos empleos de aquí a octubre.
 - Con una treintena de detenidos culminaron violentos desórdenes provocados por una convocatoria de la CUT en Valparaíso para protestar por cesantía y reformas laborales y de salud.
- 26 • Sebastián Piñera asumió como nuevo Presidente de RN.
- 28 • Presidente Lagos y Ministro de Justicia firmaron decreto que promulga ley que deroga pena de muerte.
- 29 • A 9,1% subió la tasa de desempleo a abril.
- 30 • Presidente Lagos inició gira a Alemania y España acompañado por más de 100 empresarios chilenos, buscando apoyo para asociación del país con Unión Europea y atraer inversiones.
 - Medio centenar de indígenas bloqueó carretera entre Temuco y Victoria, produciéndose violentos enfrentamientos con la policía.
- 31 • Luego de tres días de manifestaciones estudiantiles en todo el país por el crédito universitario, el Gobierno aceptó efectuar una revisión “caso a caso”.

2 DE JUNIO: INICIO DE TRABAJO DE CAMPO

- 4 • Presidente Lagos y su esposa fueron recibidos por los reyes de España.
- 5 • Propuesta de rebaja de impuestos a las personas logró apoyo mayoritario en la Cámara Alta.
 - Unos 600 reos lograrán su libertad inmediata por la rebaja de sus sentencias una vez que se convierta en ley el indulto aprobado por ambas cámaras y que fue solicitado por la Iglesia Católica con motivo del jubileo 2000 y que se extendería a otros mil reclusos no peligrosos.
- 6 • En 0,4% aumentó el IPC en mayo respecto del mes anterior. La variación acumulada en los últimos 12 meses es del 3,7%.
- 7 • Presidente PS Escalona reiteró conveniencia de un acuerdo electoral Concertación-PC.
 - Alianza por Chile resolvió asumir elecciones parlamentarias en marco de competencia total.
- 8 • Ejecutivo anunció que repondrá fracasado proyecto de ley que limita el gasto de las campañas electorales.
 - Debido a una preemergencia ambiental se dictó la primera restricción para los vehículos catalíticos.
- 9 • Ministerio de Salud inició jornadas extraordinarias de atención de pacientes en consultorios públicos los días sábados.
- 13 • Almirante Patricio Arancibia, Comandante en Jefe de la Armada, renunció anticipadamente para postular, por la UDI, a una senaduría por la V Región Costa.
- 14 • Ante el cariz político de la renuncia de Arancibia, el Presidente Lagos dispuso su inmediato retiro.
- 15 • Banco Central bajó de 3,75 a 3,5% la tasa de interés: quinto recorte del año.
 - Presidente Lagos promulgó ley sobre evasión tributaria, con lo que en 4 años se recuperarán US\$ 800 millones a invertirse en iniciativas sociales.
 - Se cumplió uno de los principales acuerdos de la Mesa de Diálogo: Corte Suprema aprobó nombramiento de jueces con dedicación exclusiva para investigar causas de detenidos-desaparecidos pendientes.
- 18 • Presidente Lagos propuso al Senado la designación del triministro José De Gregorio como consejero del Banco Central (críticas DC) y en su reemplazo designó a Jorge Rodríguez Rossi.

19 DE JUNIO: TERMINO DE TRABAJO DE CAMPO

- 19 • Dos intendentes notificados de que quedan fuera del Gobierno por incumplimiento de metas.