



# Sexto

# Estudio Nacional de

# Opinión Pública

(Tercera Serie)

JUNIO - JULIO 1997

## PRESENTACION

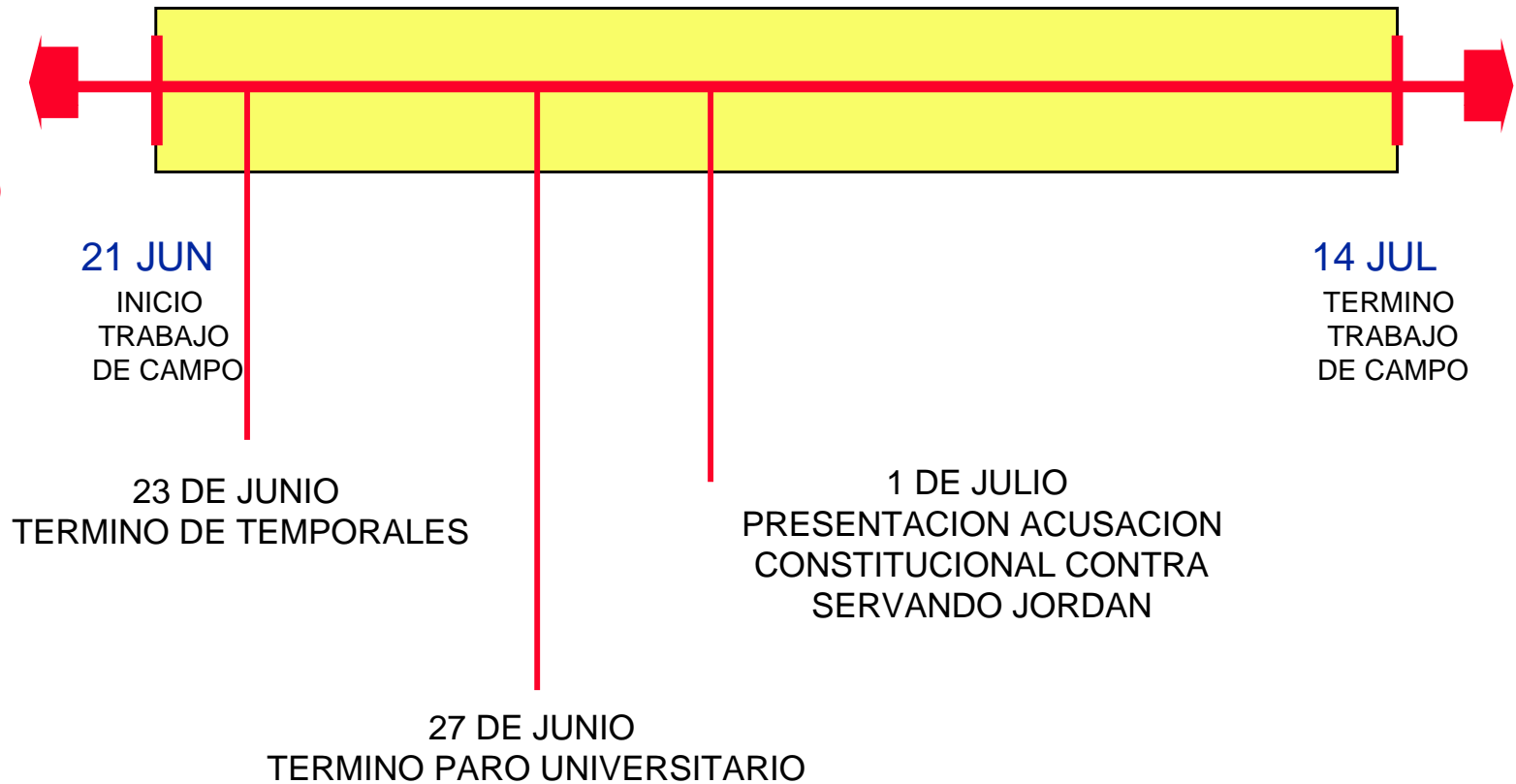
---

UNIVERSO QUE SE INCLUYE	POBLACION MAYOR DE 18 AÑOS (URBANA Y RURAL) RESIDENTE A LO LARGO DE TODO EL PAIS
COBERTURA DEL UNIVERSO	100% DE LA POBLACION DEL PAIS
MUESTRA	1.504 PERSONAS FUERON ENTREVISTADAS EN SUS HOGARES, EN 146 COMUNAS DEL PAIS EL METODO DE MUESTREO FUE ALEATORIO Y PROBABILISTICO EN CADA UNA DE LAS ETAPAS
NIVEL DE PRECISION	EL NIVEL DE PRECISION SE ESTIMA EN $\pm 3\%$
FECHA DE TERRENO	LA RECOLECCION DE DATOS SE EFECTUO ENTRE EL 21 DE JUNIO Y EL 14 DE JULIO DE 1997.

# CRONOGRAMA

## TRABAJO DE CAMPO

- INICIO TEMPORALES (5 JUNIO)
- INICIO PARO UNIVERSITARIO (11 JUNIO)



## Primera Parte

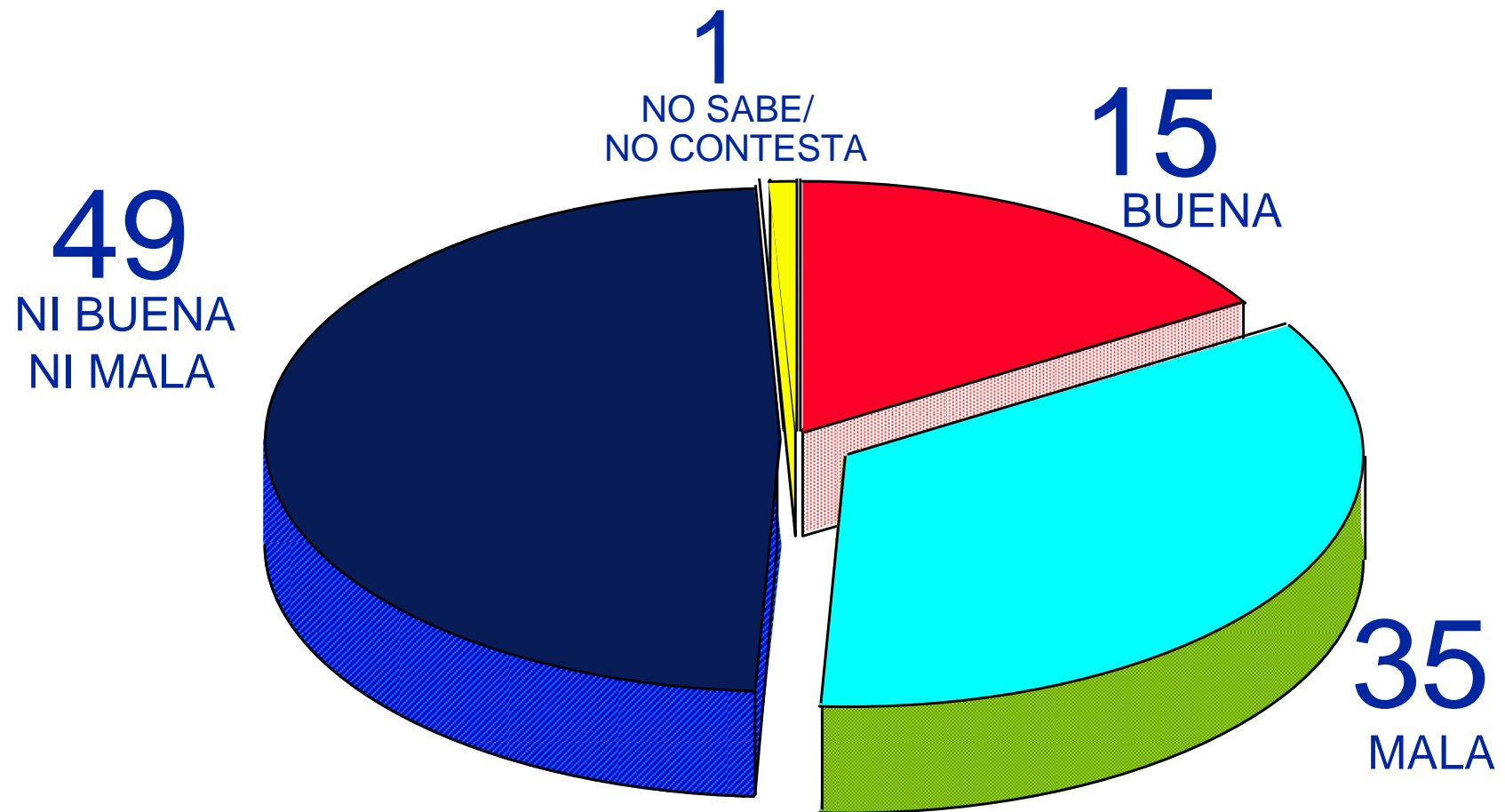
---

# Percepción Situación Económica del País y Personal

¿Cómo calificaría usted la actual situación económica del país?

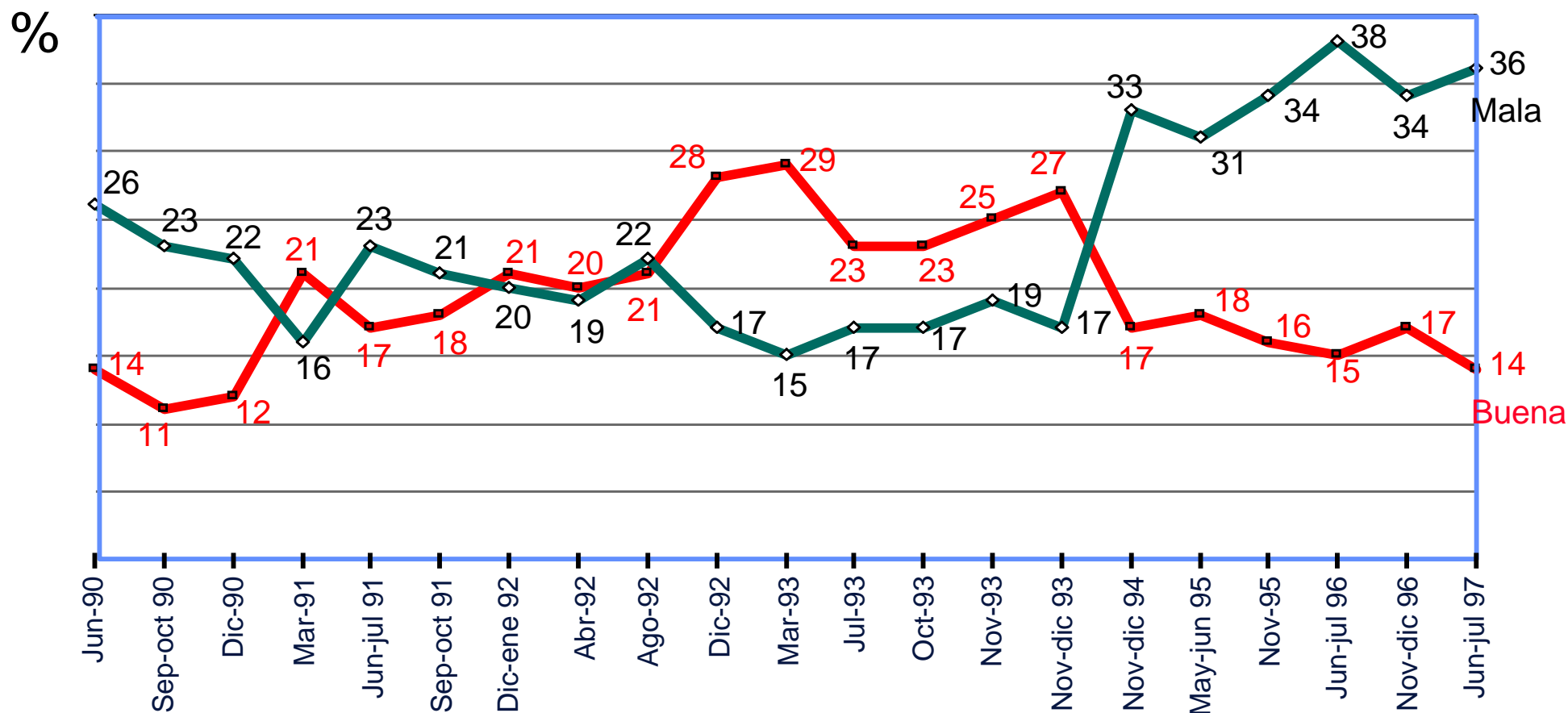
Total Muestra

%



# ¿Cómo calificaría usted la actual situación económica del país?

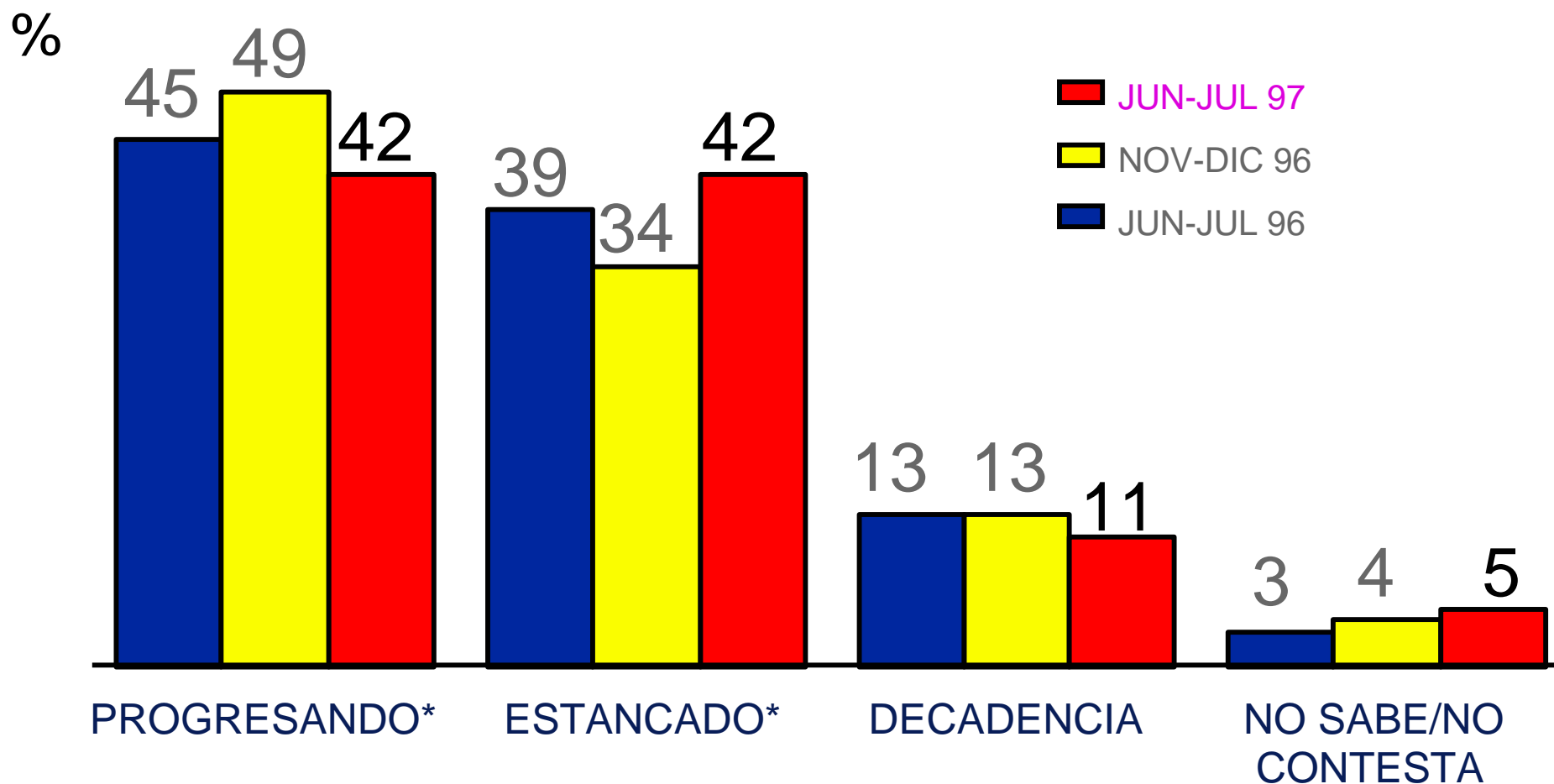
(% Buena + Muy buena) (% Mala + Muy mala) (Evolución)



♦ **Nota:** Al hacer comparaciones temporales que incluyen encuestas realizadas con anterioridad a la de nov-dic 94, se ha usado la información obtenida de la población urbana de las muestras de nov-dic 94 y posteriores.

¿Usted cree que en el momento actual Chile está:  
Progresando, estancado o en decadencia?

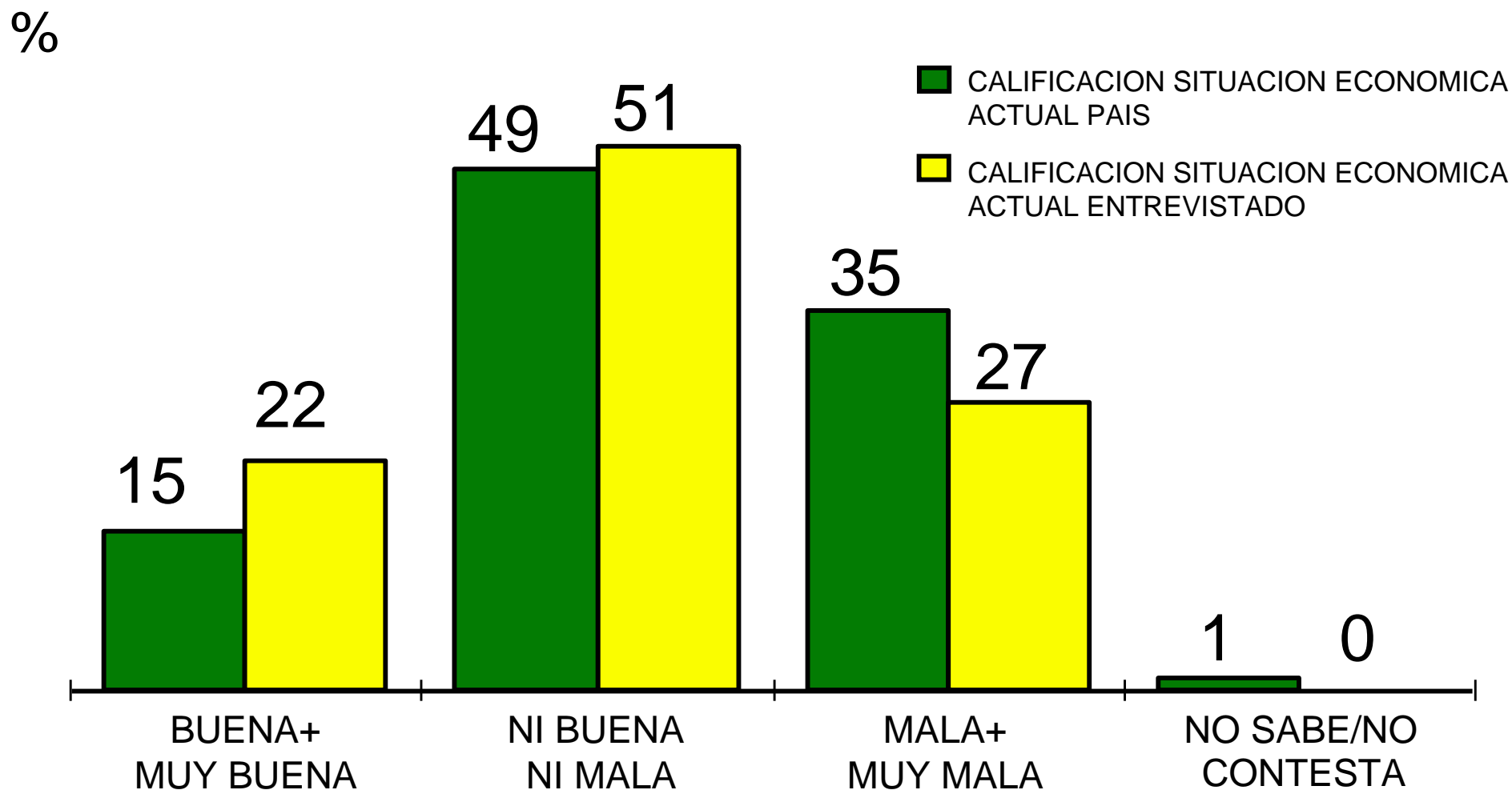
(Total muestra)



♦ (\*) Diferencia significativa al 5% entre las mediciones de nov-dic 96 y jun-jul 97; es decir, el % "Progresando" cae y el "Estancado" sube.

**Calificación situación económica actual del país v/s  
Calificación situación económica actual del entrevistado**

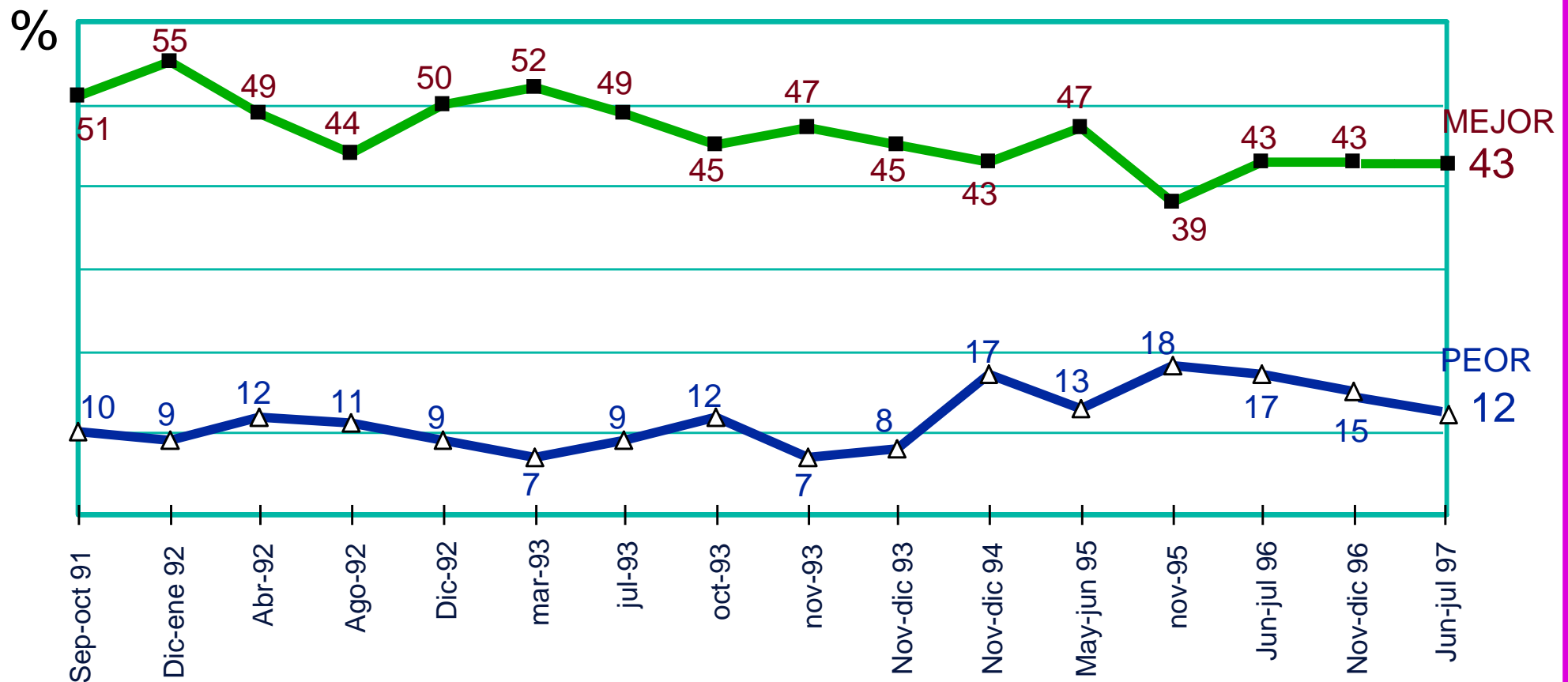
(Total muestra)





## ¿Cómo cree que será su situación económica en un año más?

(% Mejor + Mucho mejor) (% Peor + Mucho peor) (Evolución)



♦ **Nota:** Al hacer comparaciones temporales que incluyen encuestas realizadas con anterioridad a la de nov-dic 94, se ha usado la información obtenida de la población urbana de las muestras de nov-dic 94 y posteriores.

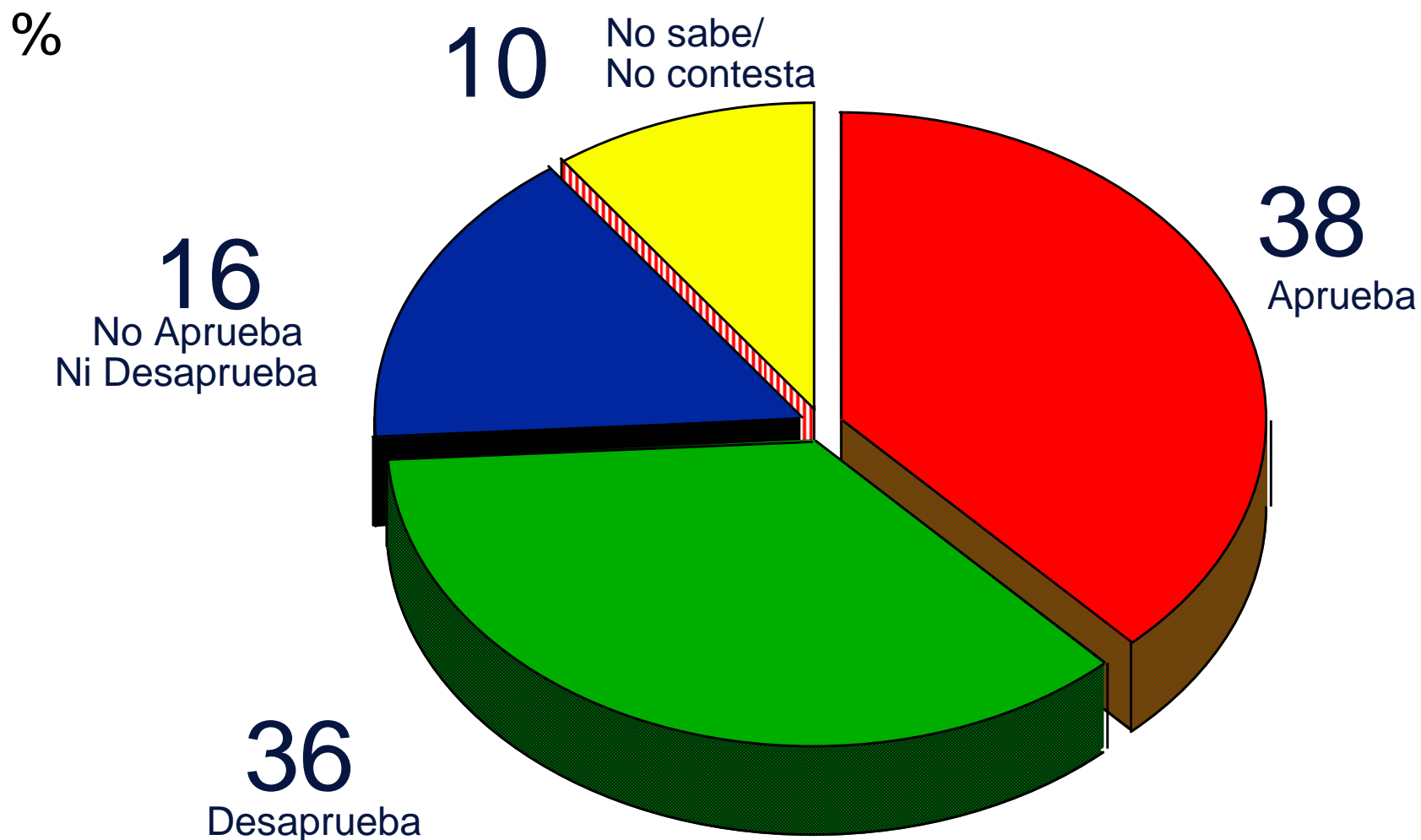
## Segunda Parte

---

# Conducción del Gobierno

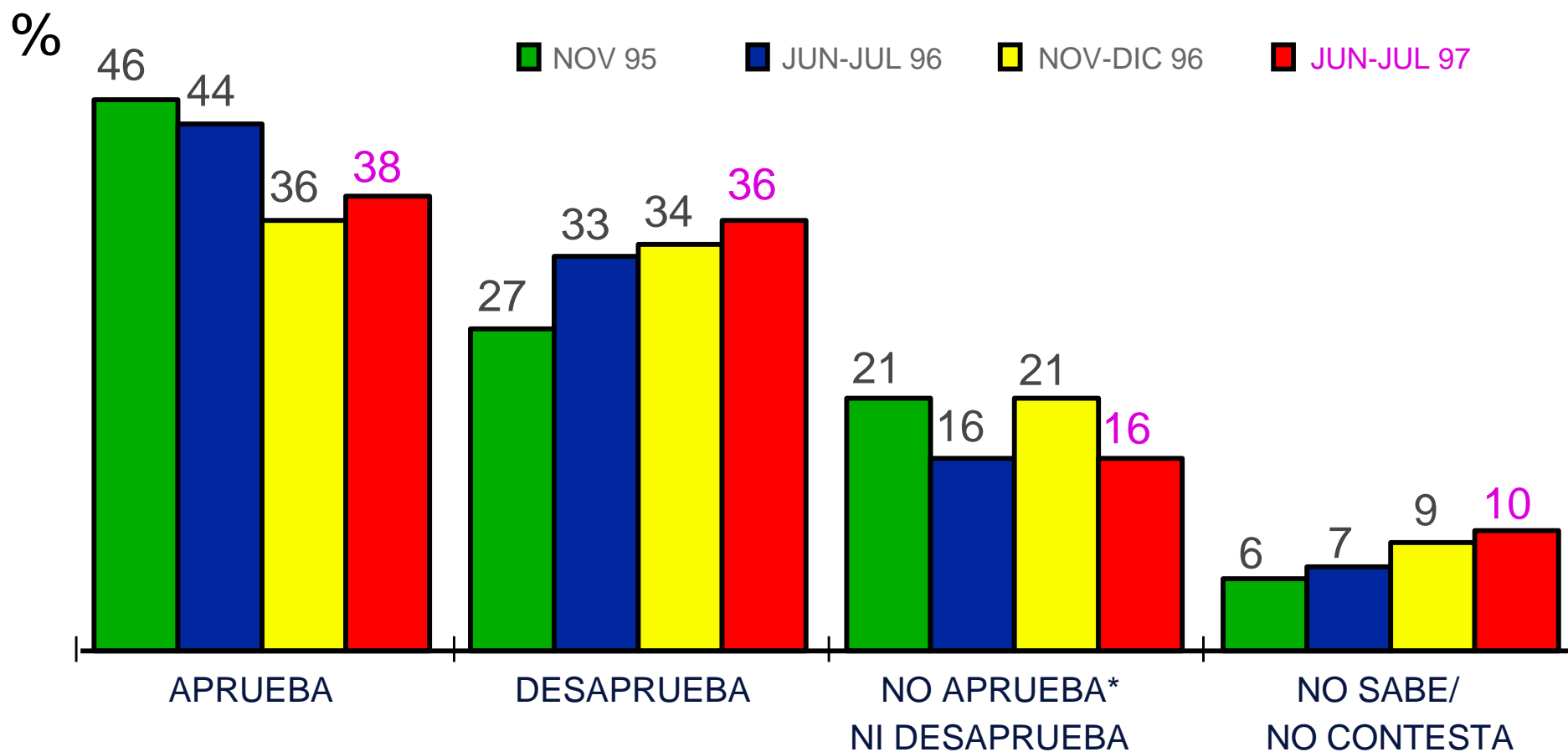
# ¿Usted aprueba o desaprueba la forma como está conduciendo Eduardo Frei el gobierno?

(Total muestra)



## ¿Usted aprueba o desaprueba la forma como está conduciendo Eduardo Frei el gobierno?

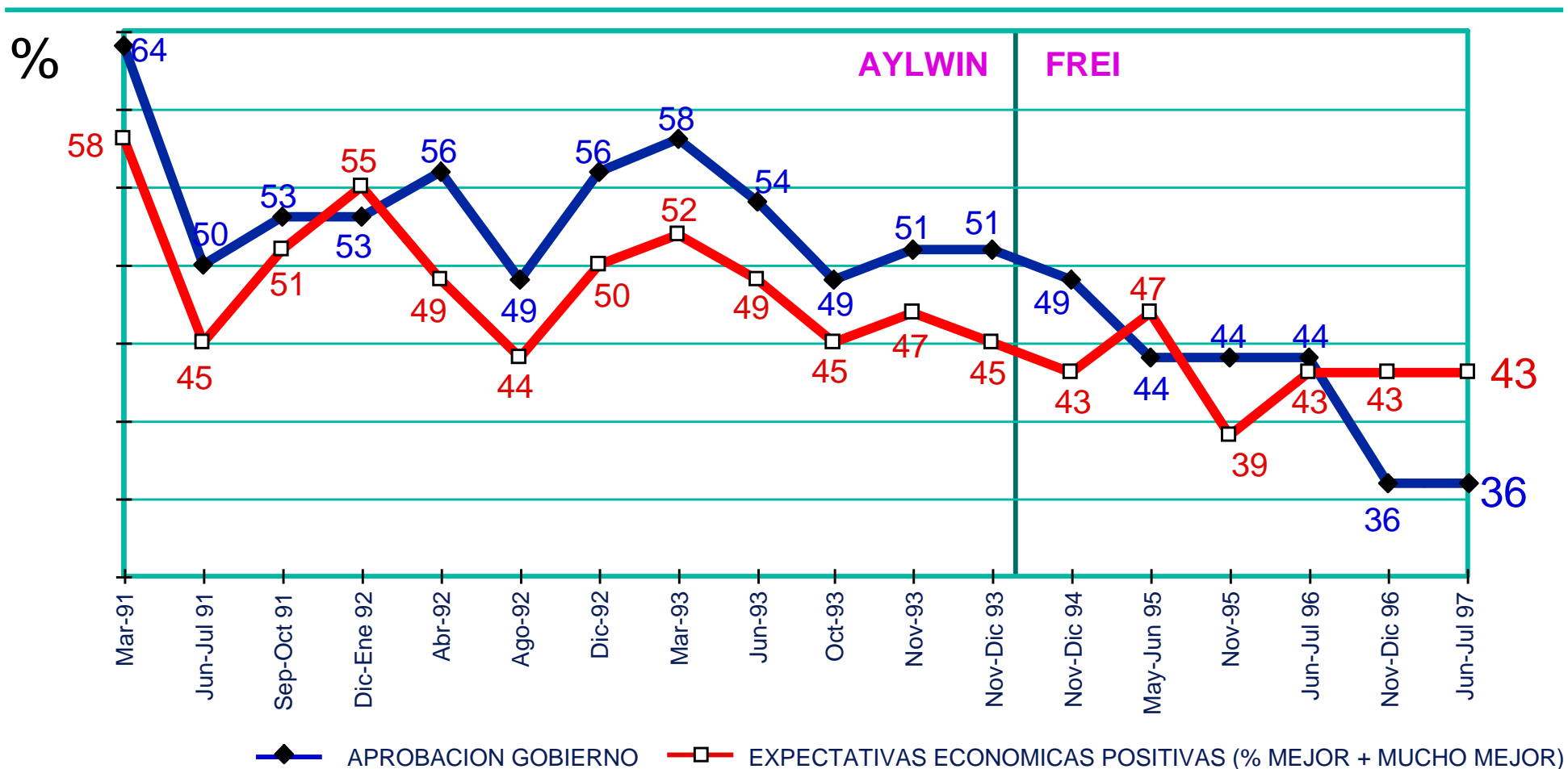
(Total muestra) (Evolución)



♦ \* Diferencia significativa al 5% entre las mediciones de nov-dic 96 y jun-jul 97, es decir, el % "No aprueba ni desaprueba" cae.

## Aprobación al Gobierno v/s Expectativas económicas positivas del entrevistado

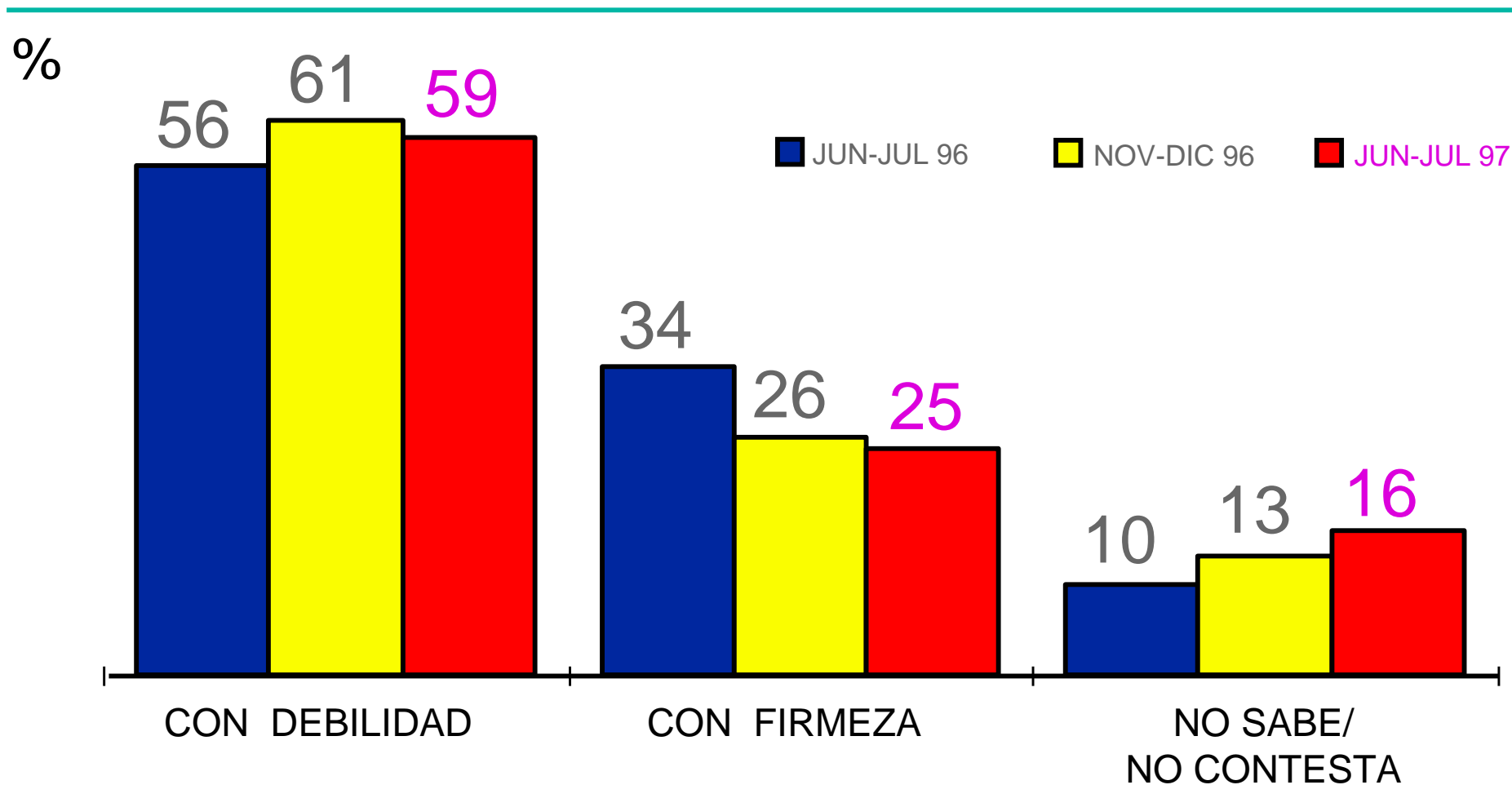
(Evolución)



♦ **Nota:** Al hacer comparaciones temporales que incluyen encuestas realizadas con anterioridad a la de nov-dic 94, se ha usado la información obtenida de la población urbana de las muestras de nov-dic 94 y posteriores.

**En relación a presiones de instituciones, grupos y personas, ¿cree usted que el actual gobierno de Eduardo Frei, en general, ha actuado con firmeza o con debilidad?**

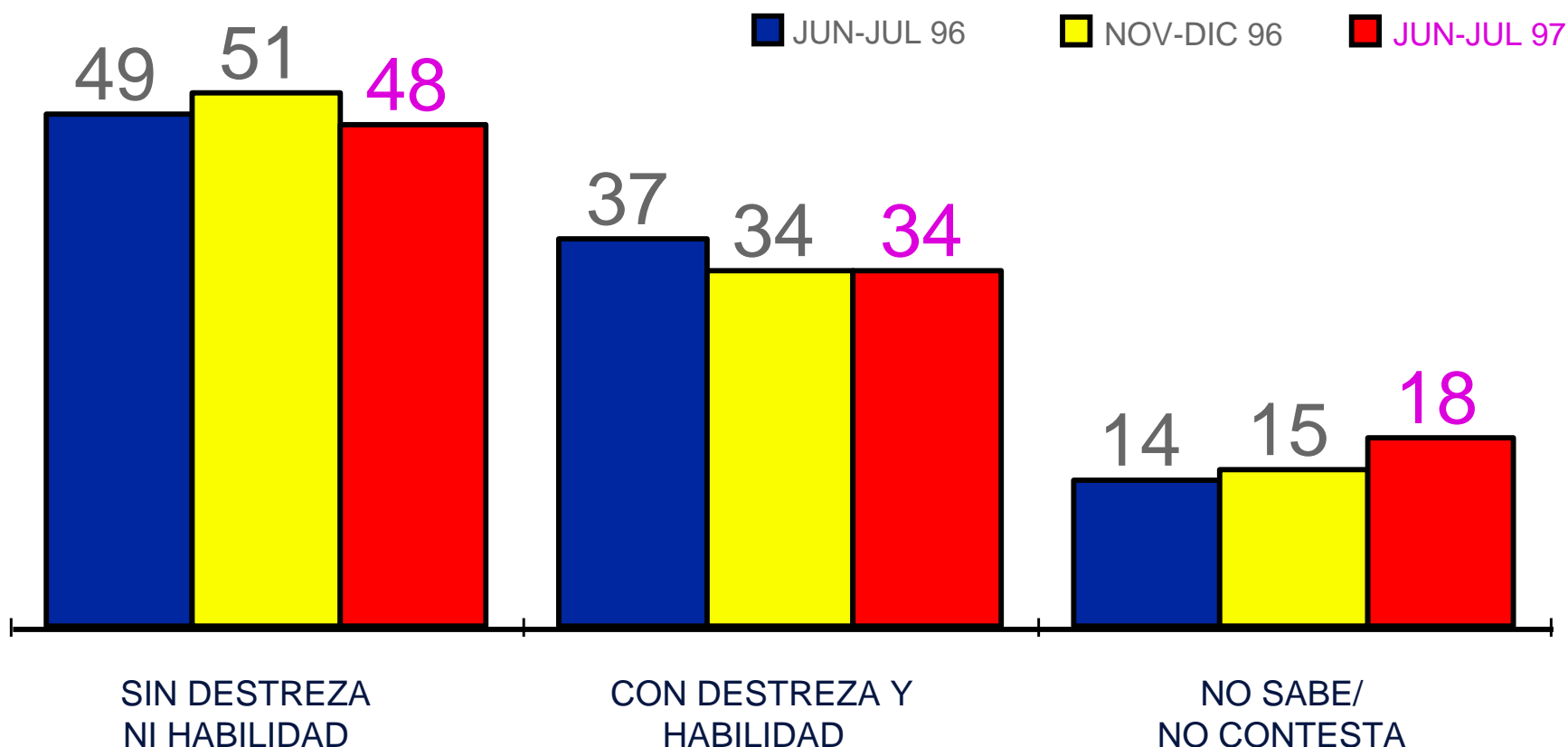
(Total Muestra)



**En relación a presiones de instituciones, grupos y personas,  
¿cree usted que el actual gobierno de Eduardo Frei, en general, ha actuado  
con destreza y habilidad o sin destreza ni habilidad?**

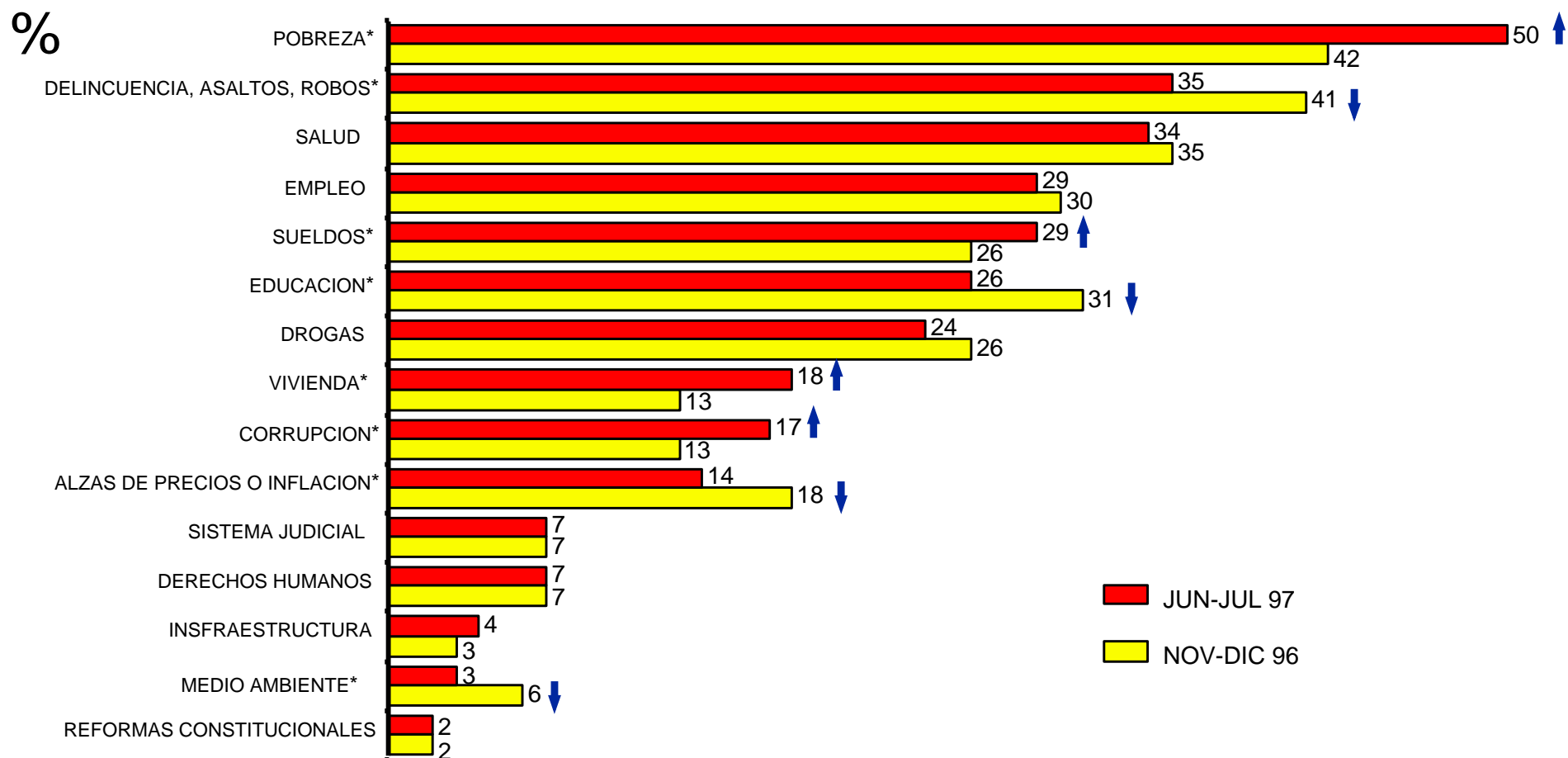
(Total muestra)

%



## ¿Cuáles son los tres problemas a los que debería dedicar el mayor esfuerzo en solucionar el Gobierno?

(Total muestra) (Total menciones)



♦ \* Diferencia significativa al 5% entre las mediciones de nov-dic 96 y jun-jul 97 en las categorías que se indican.



## ¿Cuáles son los tres problemas a los que debería dedicar el mayor esfuerzo en solucionar el gobierno?

(NSE Bajo) (Total menciones)

%	Nov-Dic 96		Jun-Jul 97	
	%	LUGAR	%	LUGAR
<b>POBREZA</b>	<b>45%</b>	<b>1</b>	<b>52%</b>	<b>1</b>
EMPLEO	32%	4	34%	2
DELINCUENCIA	38%	2	34%	2
SALUD	34%	3	34%	2
SUELDOS	31%	5	33%	5
DROGAS	24%	7	25%	6
<b>VIVIENDA</b>	<b>15%</b>	<b>9</b>	<b>21%</b>	<b>7</b>
EDUCACION	28%	6	20%	8
INFLACION	19%	8	14%	9
CORRUPCION	11%	10	13%	10
DERECHOS HUMANOS	8%	11	7%	11
SISTEMA JUDICIAL	5%	12	5%	12
INFRAESTRUCTURA	2%	14	3%	13
MEDIO AMBIENTE	4%	13	2%	14
REFORMAS CONSTITUCIONALES	1%	15	1%	15

**¿Cuáles son los tres problemas a los que debería dedicar el mayor esfuerzo en solucionar el gobierno?**

(NSE Medio) (Total menciones)

%	Nov-Dic 96		Jun-Jul 97	
	%	LUGAR	%	LUGAR
<b>POBREZA</b>	<b>38%</b>	<b>2</b>	<b>47%</b>	<b>1</b>
DELINCUENCIA	47%	1	36%	2
SALUD	35%	3	34%	3
EDUCACION	33%	4	34%	3
<b>CORRUPCION</b>	<b>17%</b>	<b>9</b>	<b>24%</b>	<b>5</b>
SUELDOS	19%	7	23%	6
DROGAS	28%	5	22%	7
EMPLEO	28%	5	21%	8
VIVIENDA	10%	10	14%	9
INFLACION	18%	8	13%	10
SISTEMA JUDICIAL	8%	11	9%	11
DERECHOS HUMANOS	5%	13	7%	12
REFORMAS CONSTITUCIONALES	4%	14	5%	13
MEDIO AMBIENTE	7%	12	5%	13
INFRAESTRUCTURA	4%	14	3%	15

**¿Cuáles son los tres problemas a los que debería dedicar el mayor esfuerzo en solucionar el gobierno?**

(NSE Alto) (Total menciones)

%	Nov-Dic 96		Jun-Jul 97	
	%	LUGAR	%	LUGAR
<b>POBREZA</b>	<b>40%</b>	<b>4</b>	<b>49%</b>	<b>1</b>
<b>CORRUPCION</b>	<b>17%</b>	<b>8</b>	<b>39%</b>	<b>2</b>
DELINCUENCIA	50%	1	38%	3
EDUCACION	48%	2	32%	4
<b>SISTEMA JUDICIAL</b>	<b>19%</b>	<b>6</b>	<b>28%</b>	<b>5</b>
DROGAS	24%	5	26%	6
SALUD	46%	3	22%	7
SUELDOS	7%	10	13%	8
MEDIO AMBIENTE	19%	6	11%	9
EMPLEO	7%	10	10%	10
INFRAESTRUCTURA	11%	9	9%	11
REFORMAS CONSTITUCIONALES	2%	14	7%	12
DERECHOS HUMANOS	0%	15	7%	12
INFLACION	3%	13	6%	14
VIVIENDA	7%	10	5%	15

**¿Cómo calificaría Ud. la labor que está haciendo el actual gobierno de Eduardo Frei en cada tarea con notas de 1 a 7?**

(Nota Promedio) (Total Muestra)

	Nov-Dic 96	Jun-Jul 97	Diferencia
Cesantía	3,71	3,72	+0,01
Educación	4,63	4,49	-0,14
Inflación o alzas de precios	3,54	3,78	+0,24
Salud	3,55	3,69	+0,14
VIVIENDA	4,39	3,49	-0,9
Pobreza	3,14	3,03	-0,11
Relaciones Internacionales	5,69	5,41	-0,28
Delincuencia, asaltos y robos	2,94	3,07	+0,13
Derechos Humanos	4,08	4,04	-0,04
Contaminación Ambiental	3,48	3,70	+0,22
Relación con las Fuerzas Armadas	4,64	4,58	-0,06
Corrupción	3,30	3,20	-0,1
Congestión y Problemas de tránsito	3,57	3,79	+0,22
Asuntos Laborales	3,74	3,72	-0,02
Drogadicción y Tráficos de Drogas	3,03	3,00	-0,03
Asuntos Limítrofes	4,05	4,05	0

¿Cómo calificaría Ud. la labor que está haciendo el actual gobierno de Eduardo Frei en cada tarea con notas de 1 a 7?

(NSE Bajo) (Nota Promedio)

	Nov-Dic 96	Jun-Jul 97	Diferencia
<b>VIVIENDA</b>	<b>4,31</b>	<b>3,54</b>	<b>-0,77</b>
POBREZA	2,98	2,98	0
CORRUPCION	3,18	3,24	0,06
DROGADICCION Y TRAFIC DROGAS	2,83	2,87	0,04

¿Cómo calificaría Ud. la labor que está haciendo el actual gobierno de Eduardo Frei en cada tarea con notas de 1 a 7?

(NSE Medio) (Nota Promedio)

	<b>Nov-Dic 96</b>	<b>Jun-Jul 97</b>	<b>Diferencia</b>
<b>VIVIENDA</b>	<b>4,51</b>	<b>3,44</b>	<b>-1,07</b>
POBREZA	3,32	3,09	-0,23
CORRUPCION	3,44	3,16	-0,28
DROGADICCION Y TRAFIC DROGAS	3,26	3,2	-0,06

¿Cómo calificaría Ud. la labor que está haciendo el actual gobierno de Eduardo Frei en cada tarea con notas de 1 a 7?

(NSE Alto) (Nota Promedio)

	<b>Nov-Dic 96</b>	<b>Jun-Jul 97</b>	<b>Diferencia</b>
<b>VIVIENDA</b>	<b>4,68</b>	<b>2,98</b>	<b>-1,7</b>
POBREZA	3,91	3,47	-0,44
<b>CORRUPCION</b>	<b>3,73</b>	<b>2,96</b>	<b>-0,77</b>
<b>DROGADICCION Y TRAFIC DROGAS</b>	<b>3,99</b>	<b>3,3</b>	<b>-0,69</b>

## Tercera Parte

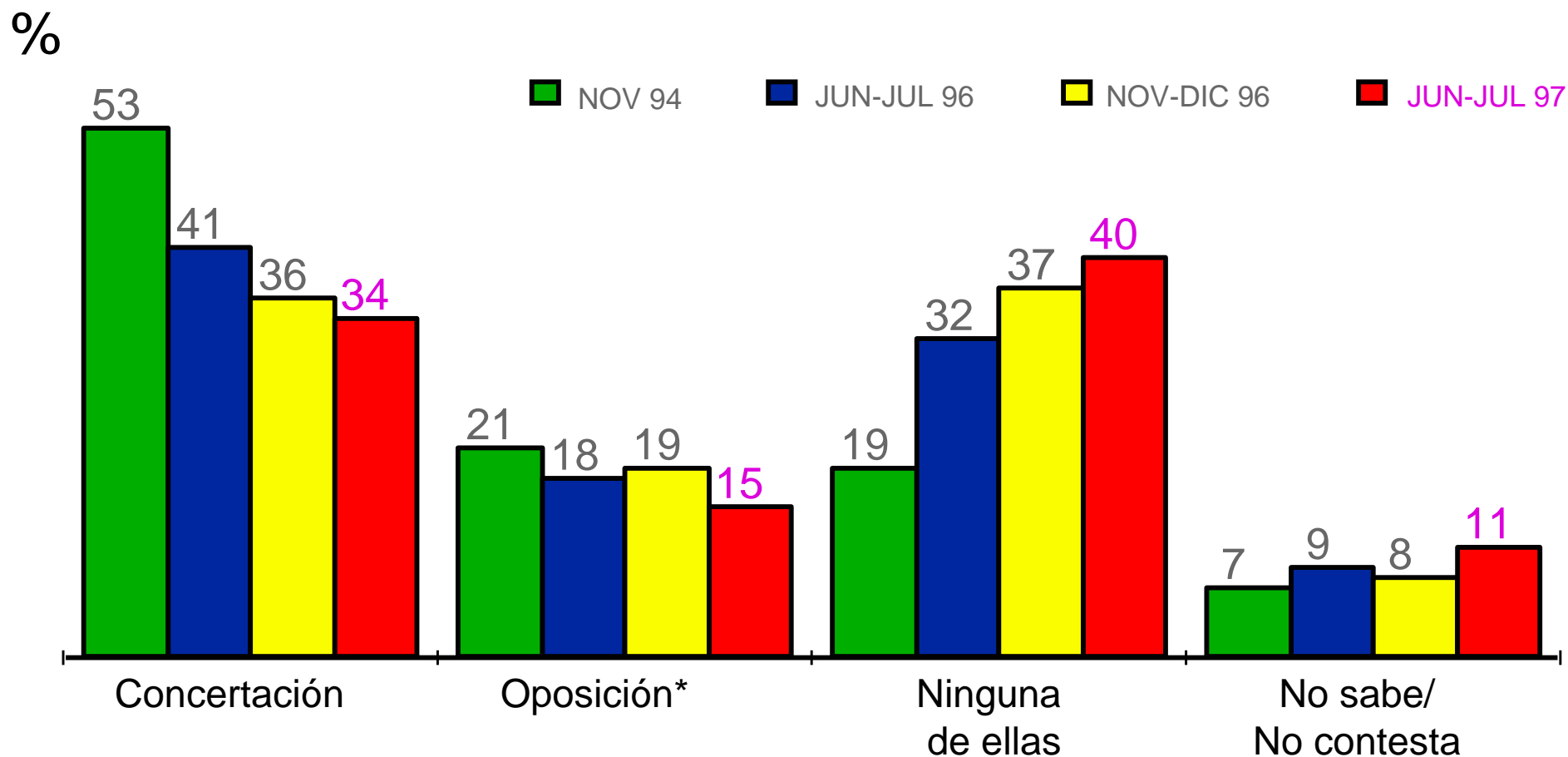
---

# **Tendencias y Partidos Políticos** **Evaluación Personajes Políticos**



## De las siguientes tendencias políticas, ¿con cuál Ud. se identifica o simpatiza más? ¿con la oposición o con la Concertación?

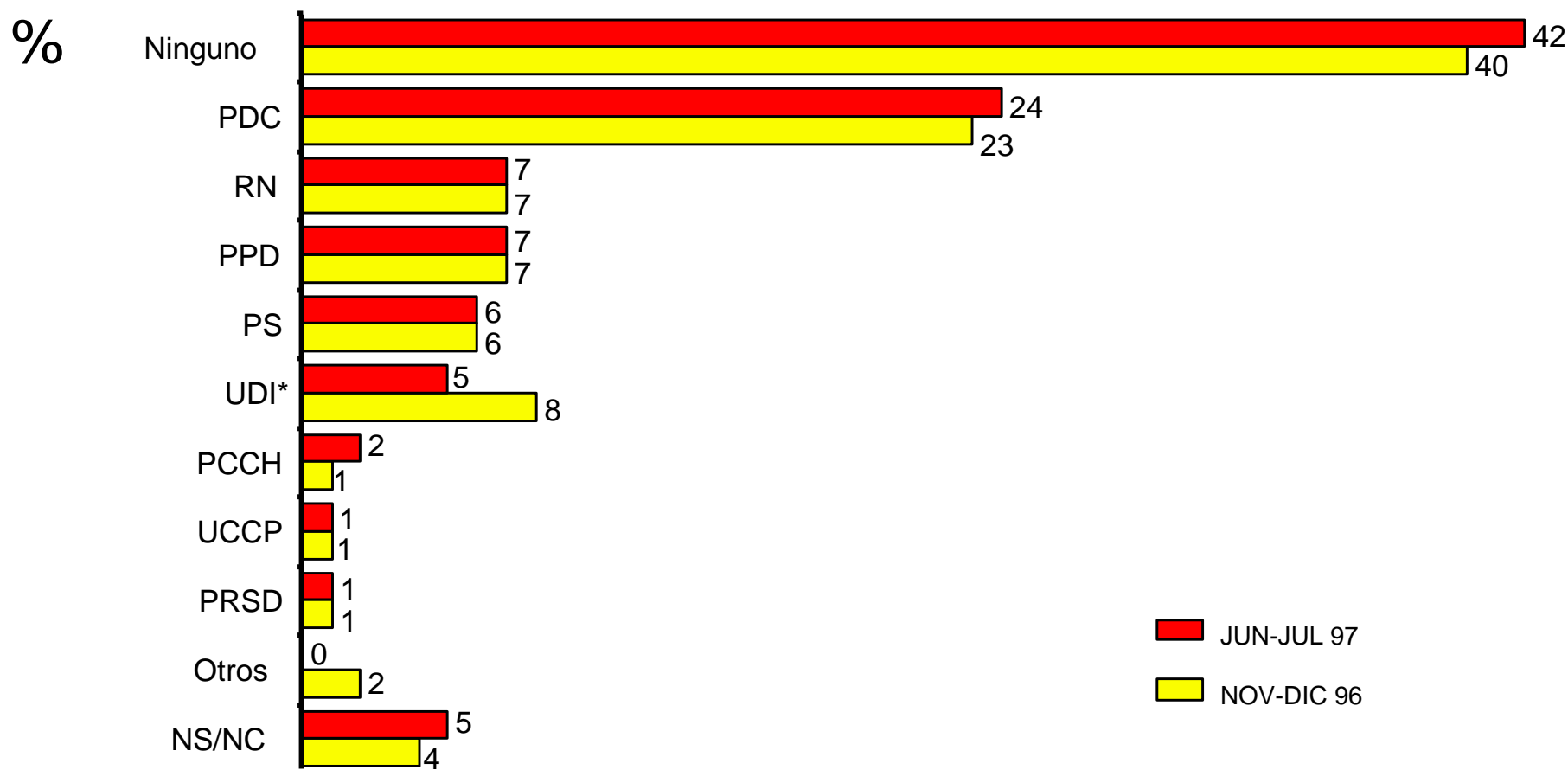
(Total menciones) (Evolución)



♦ \* Diferencia significativa al 5% entre las mediciones de nov-dic 96 y jun-jul 97, es decir, el % "Oposición" cae.

## De los siguientes partidos políticos, ¿con cuál de ellos se identifica más o simpatiza más usted?

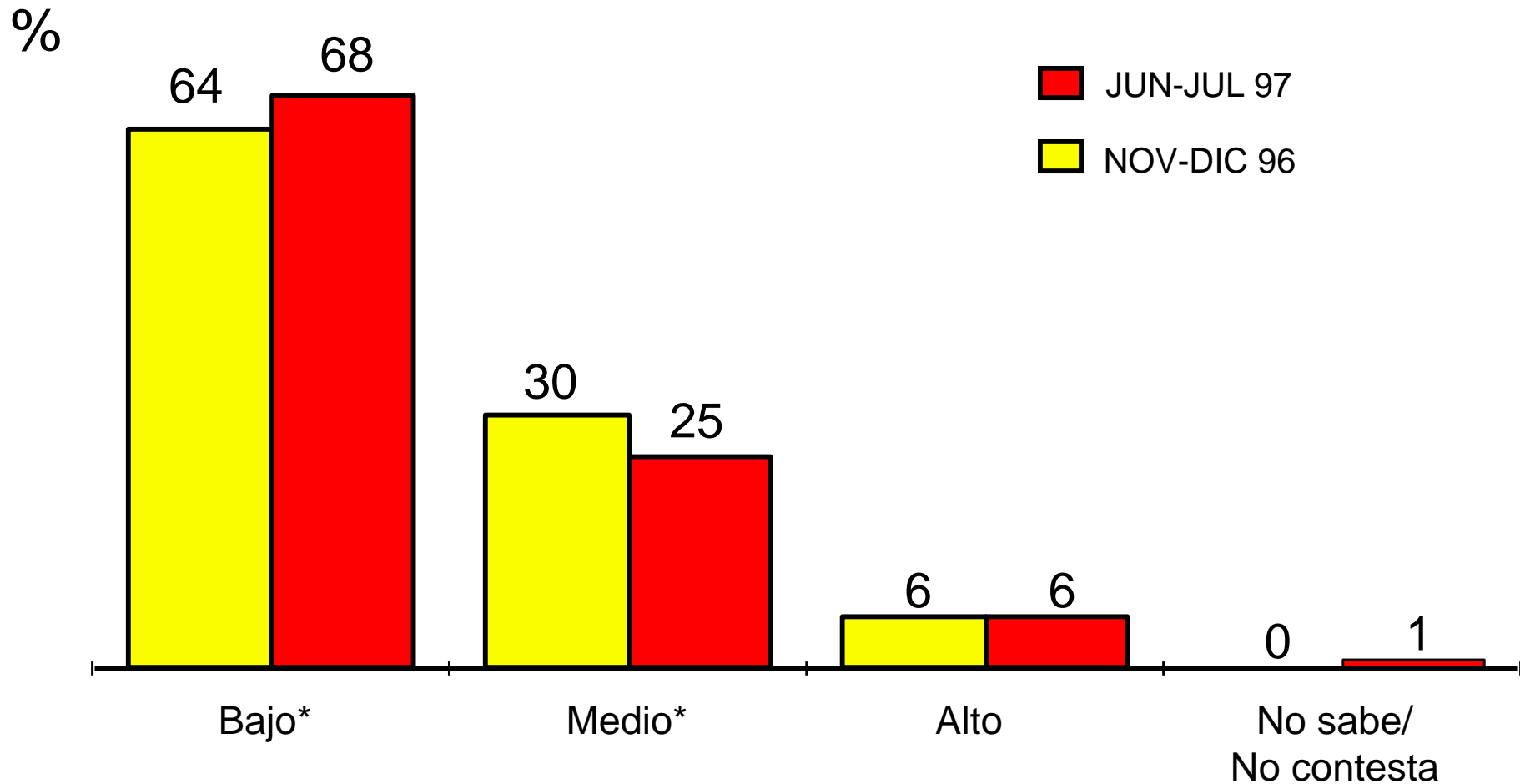
(Total Menciones) (Evolución)



♦ **Nota 1:** (\*) Diferencia significativa al 5% entre las mediciones de nov-dic 96 y jun-jul 97; es decir el % UDI baja.

♦ **Nota 2:** La información que aquí se entrega no puede ser cotejada con los resultados efectivos por partido porque el votante nunca tiene a su disposición todas las opciones electorales que la pregunta de la encuesta ofrece.

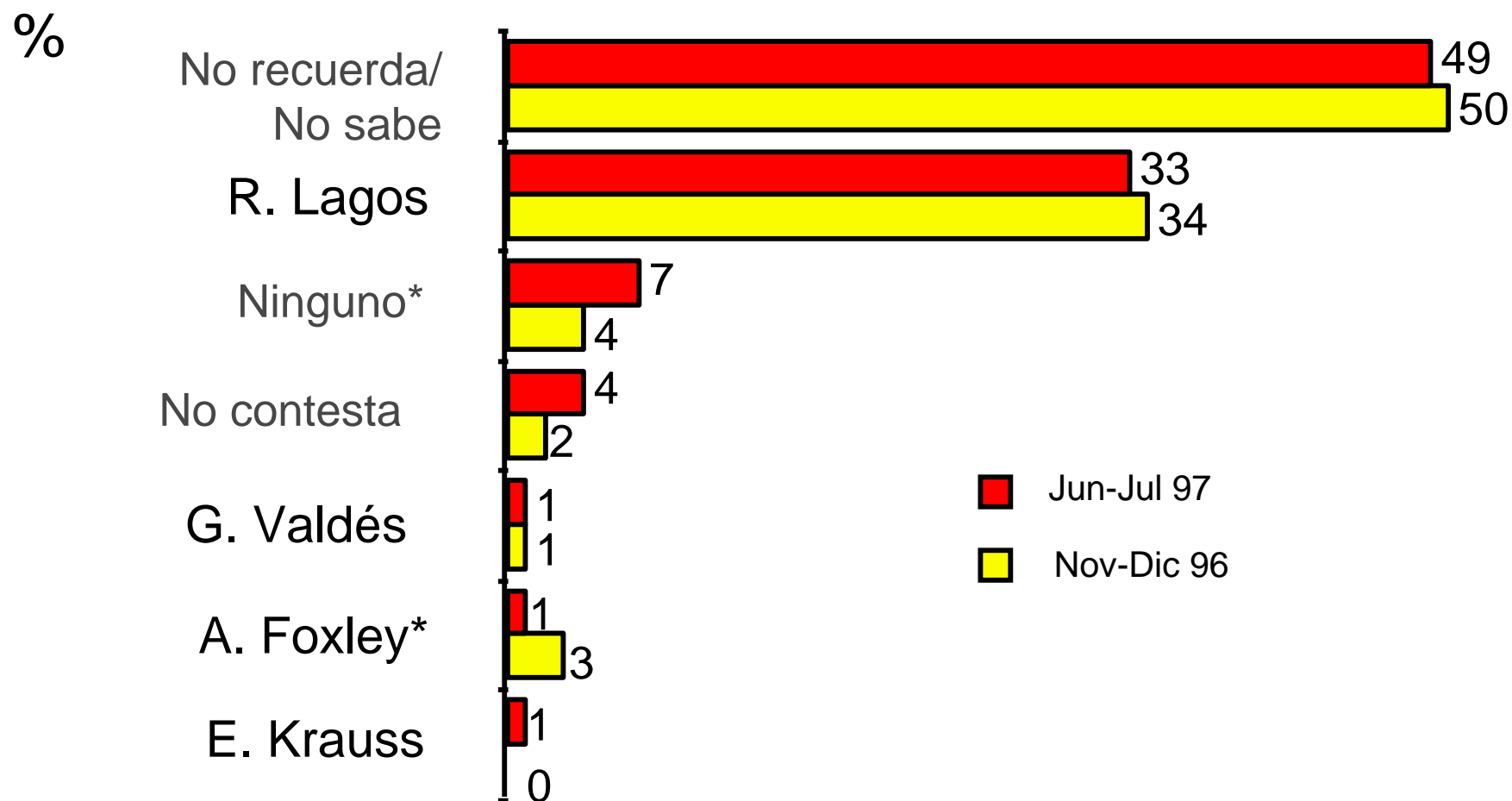
### Índice de Politización



♦ **Nota:** (\*) Diferencia significativa al 5% entre las mediciones de nov-dic 96 y jun-jul 97; es decir el % "Bajo" sube y el "Medio" cae.

¿Quién diría usted que es la figura más importante de la Concertación exceptuando al Presidente Eduardo Frei?

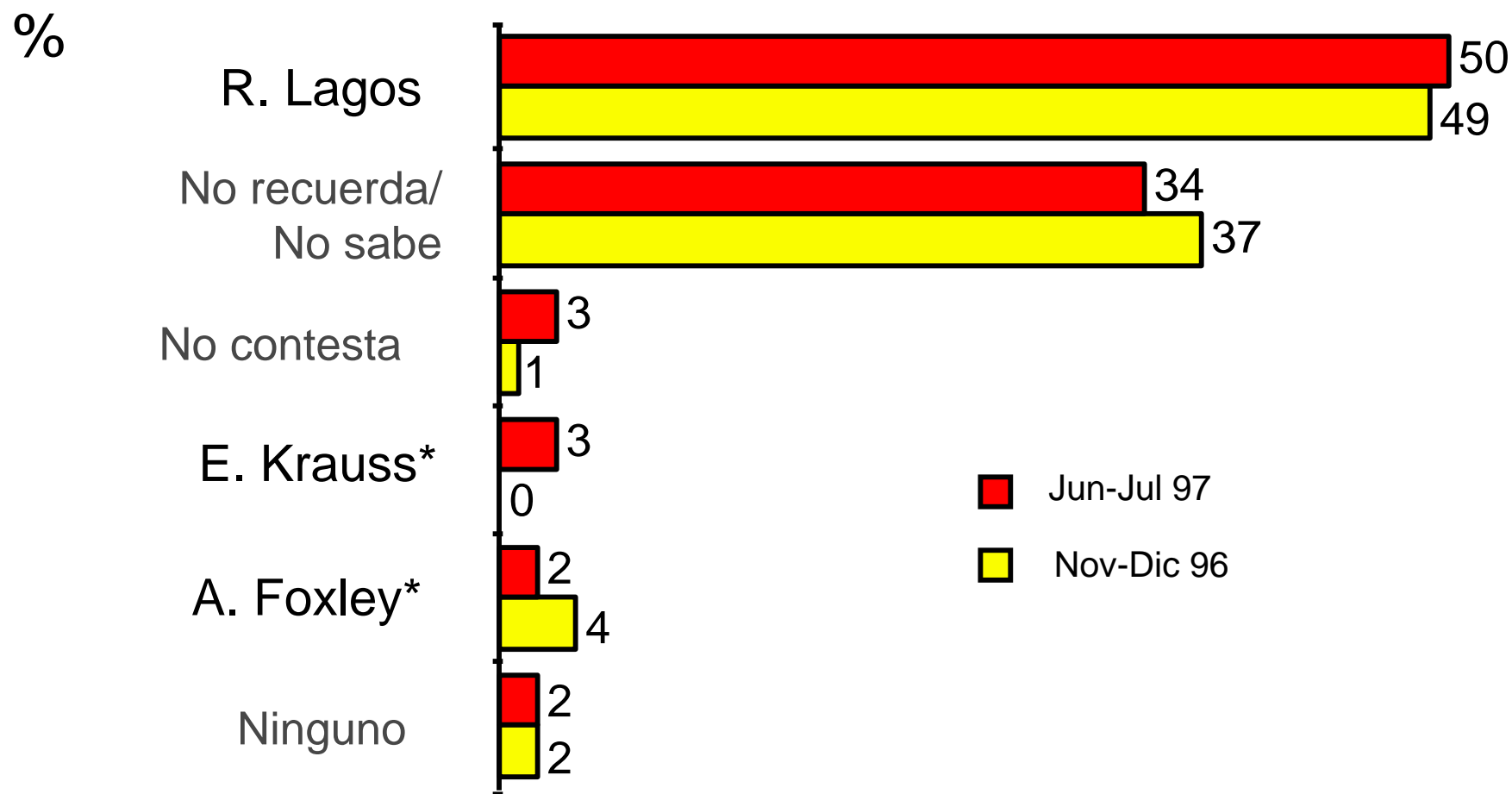
(Total Muestra) (Mención espontánea)



♦ (\*) Diferencia significativa al 5% entre las mediciones de nov-dic 96 y jun-jul 97, es decir, el % "Ninguno" sube y el % "A. Foxley" cae.

## ¿Quién diría usted que es la figura más importante de la Concertación exceptuando al Presidente Eduardo Frei?

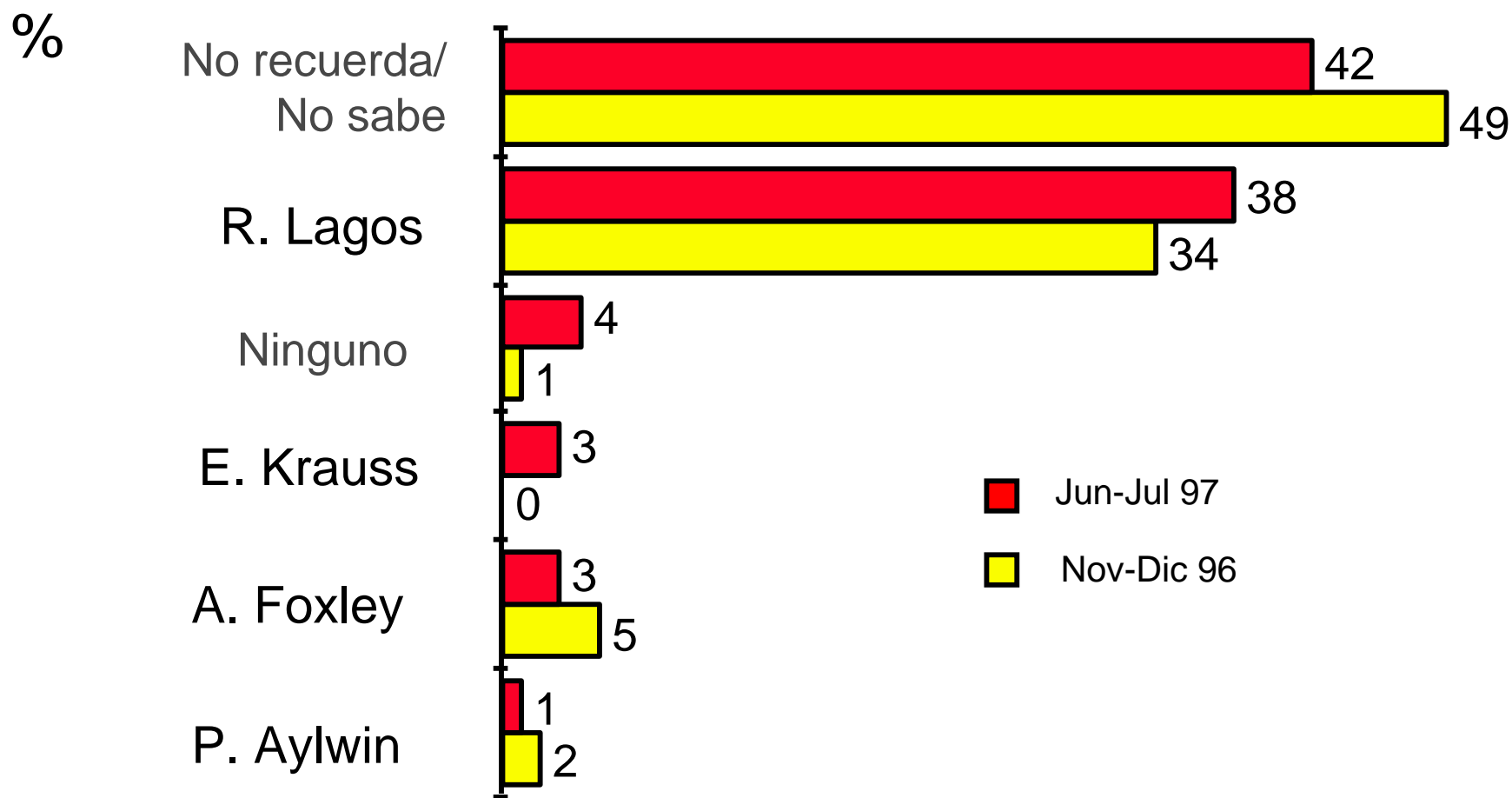
(Submuestra: Grupo que se autodefine de la Concertación) (Mención espontánea)



♦ (\*) Diferencia significativa al 5% entre las mediciones de nov-dic 96 y jun-jul 97, es decir, el % "E. Krauss" sube y el % "A. Foxley" cae.

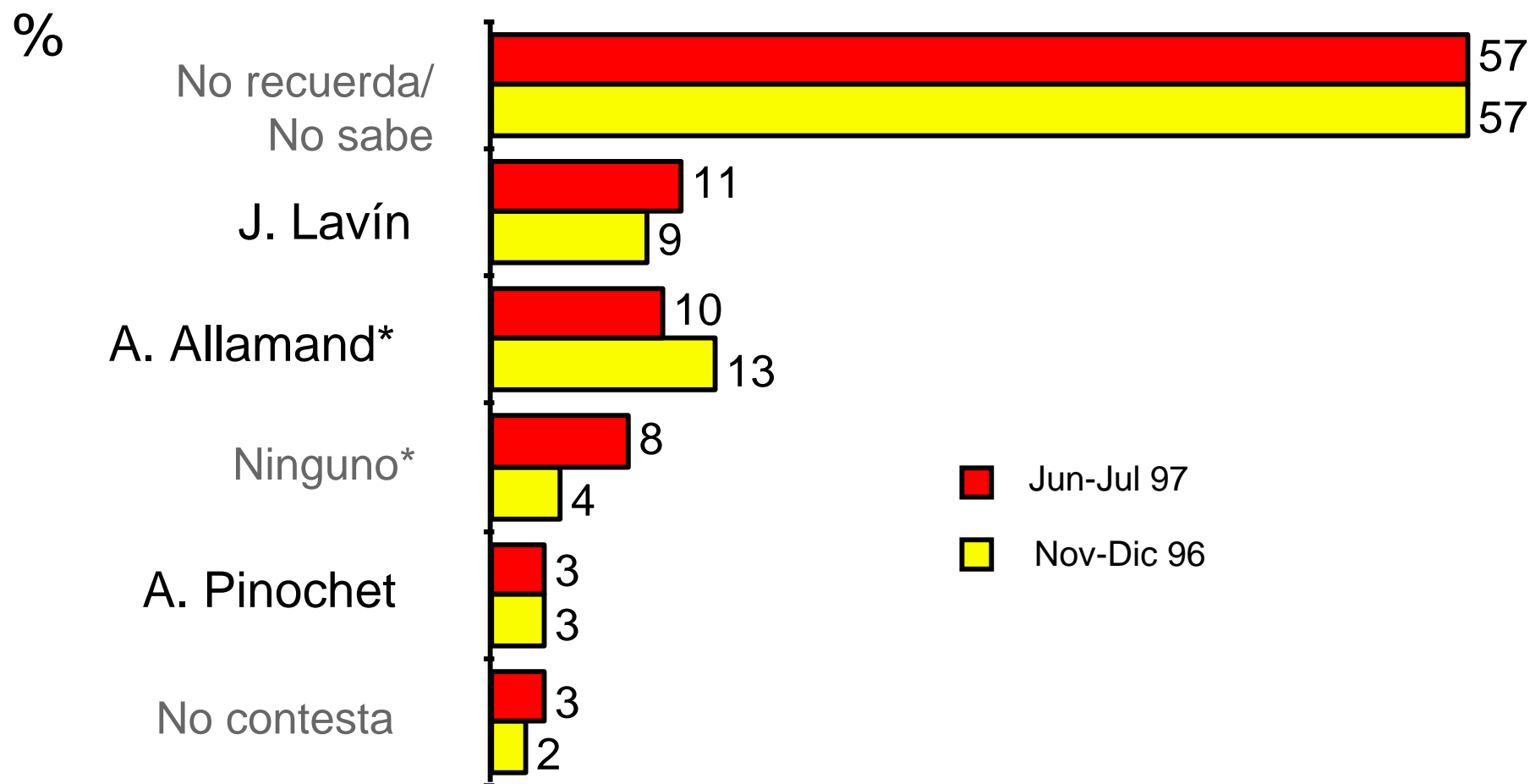
¿Quién diría usted que es la figura más importante de la Concertación exceptuando al Presidente Eduardo Frei?

(Submuestra: Grupo que se identifica con el Partido Demócrata Cristiano) (Mención espontánea)



¿Quién diría usted que es la figura más importante de la actual oposición?

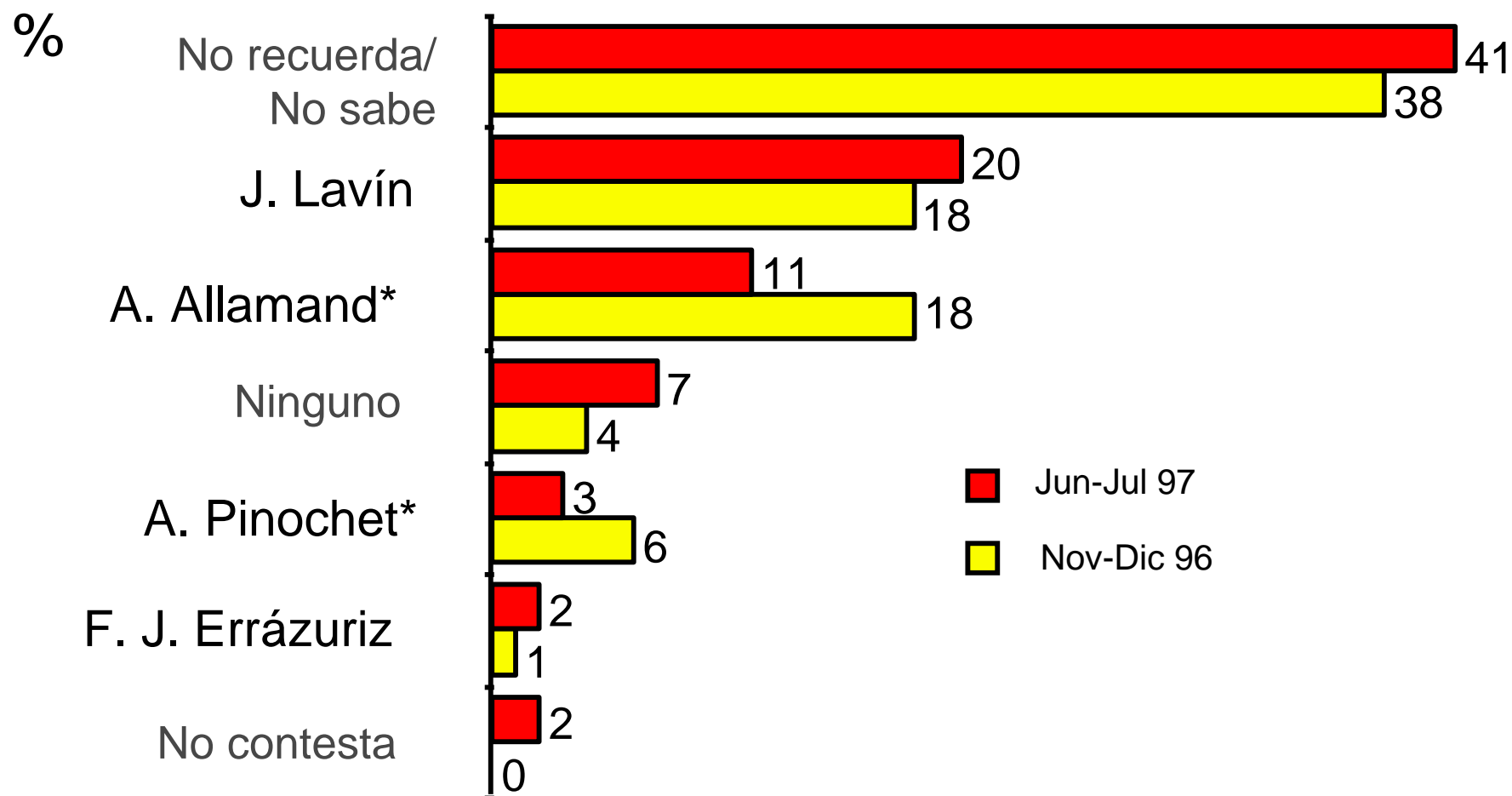
(Total Muestra) (Mención espontánea)



♦ (\*) Diferencia significativa al 5% entre las mediciones de nov-dic 96 y jun-jul 97, es decir, el % "A. Allamand" cae y el % "Ninguno" sube.

## ¿Quién diría usted que es la figura más importante de la actual oposición?

(Submuestra: Grupo que se autodefine de la oposición) (Mención espontánea)

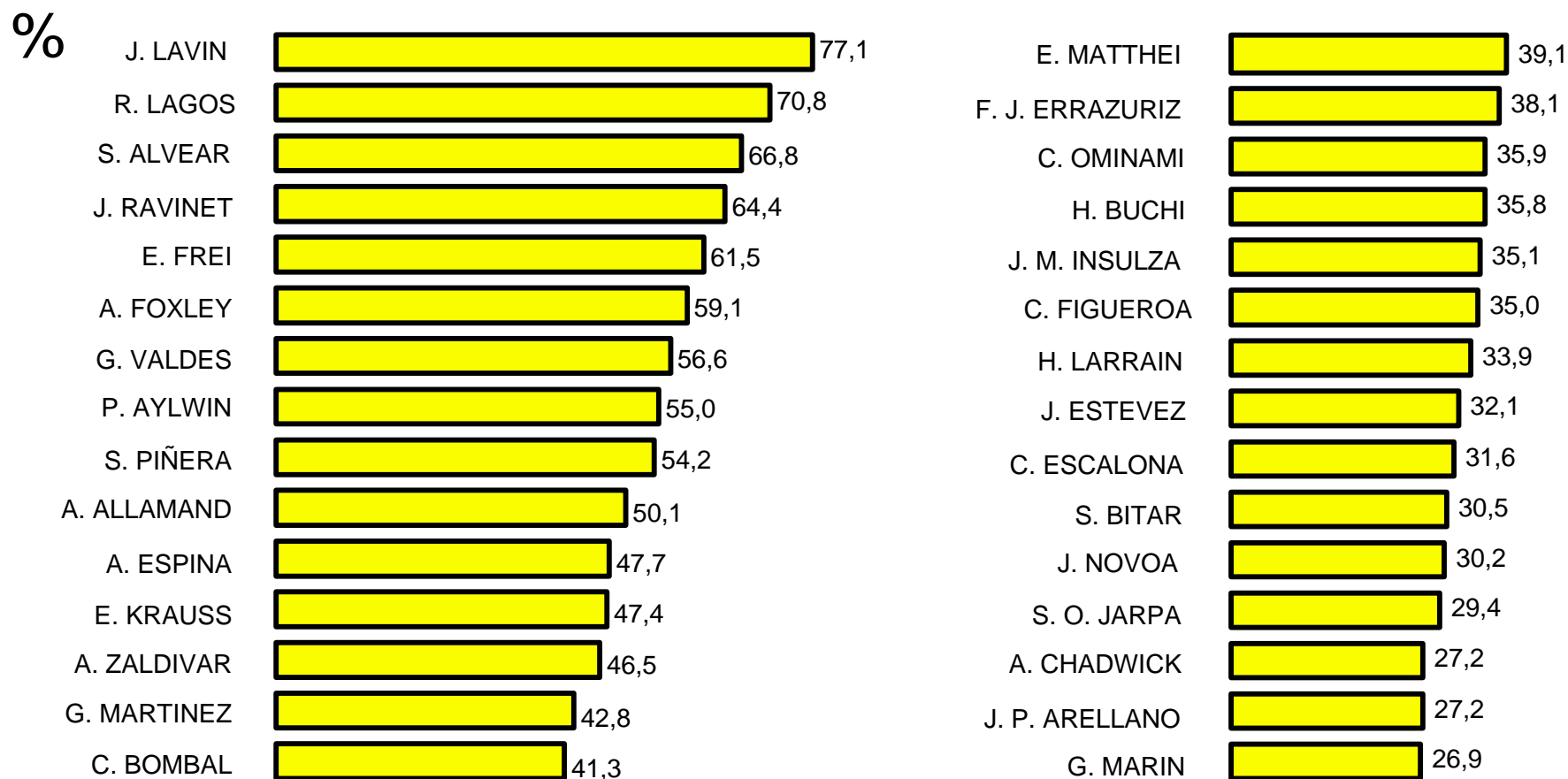


♦ (\*) Diferencia significativa al 5% entre las mediciones de nov-dic 96 y jun-jul 97, es decir, el % "A. Allamand" cae y el % "A. Pinochet" cae.



## ¿Cuál de estas frases describe mejor su opinión de cada persona? (Evaluación de personajes políticos)

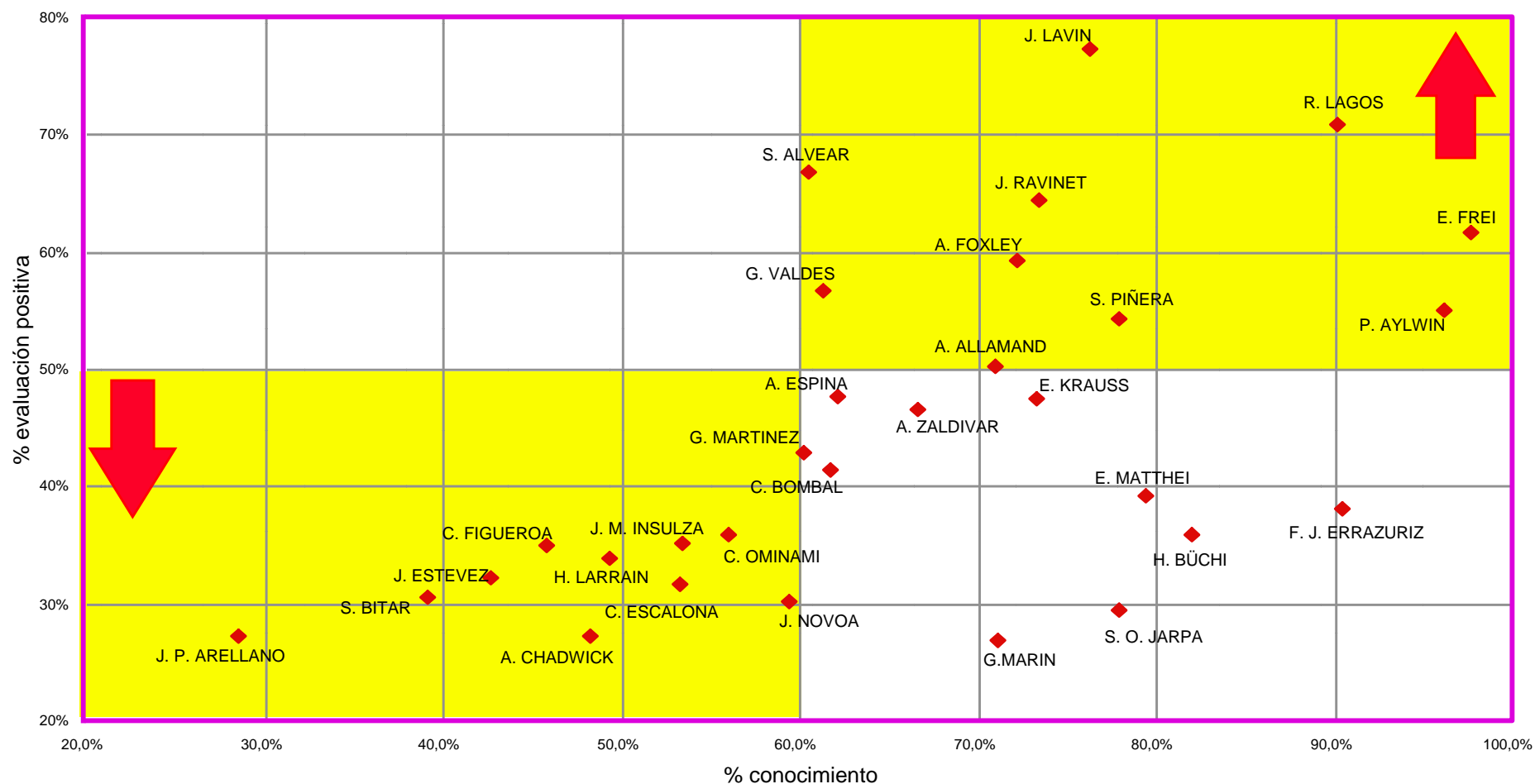
(Evaluación positiva + muy positiva) (Total muestra)



♦ **Nota 1:** Al entrevistado se le lee una lista cerrada de personajes que debe evaluar. **Nota 2:** La evaluación positiva no es lo mismo que la adhesión política.  
**Nota 3:** La evaluación positiva está medida entre quienes tienen opinión (se elimina la categoría No sabe, No contesta y No conoce a la persona).

## ¿Cuál de estas frases describe mejor su opinión de cada persona? (Evaluación de personajes políticos)

(Evaluación positiva + muy positiva) (% de conocimiento) (Total muestra)

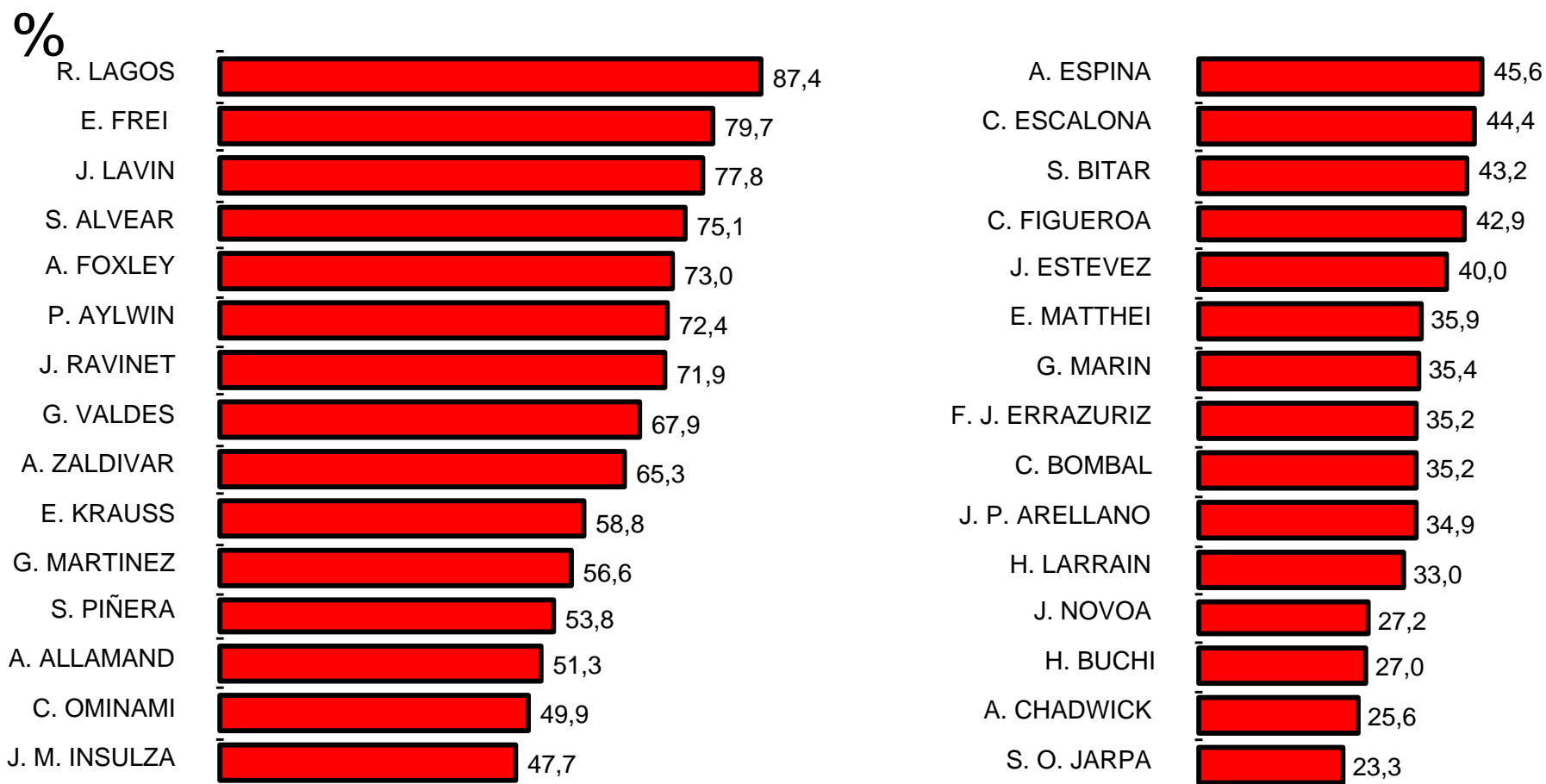


- ♦ **Nota 1:** Al entrevistado se le lee una lista cerrada de personajes que debe evaluar. **Nota 2:** La evaluación positiva no es lo mismo que la adhesión política.
- ♦ **Nota 3:** La evaluación positiva está medida entre quienes tienen opinión (se elimina la categoría No sabe, No contesta y No conoce a la persona).

## ¿Cuál de estas frases describe mejor su opinión de cada persona? (Evaluación de personajes políticos)

(Evaluación positiva + muy positiva)

(Submuestra: Grupo que se autodefine de la Concertación: 34% de la muestra)

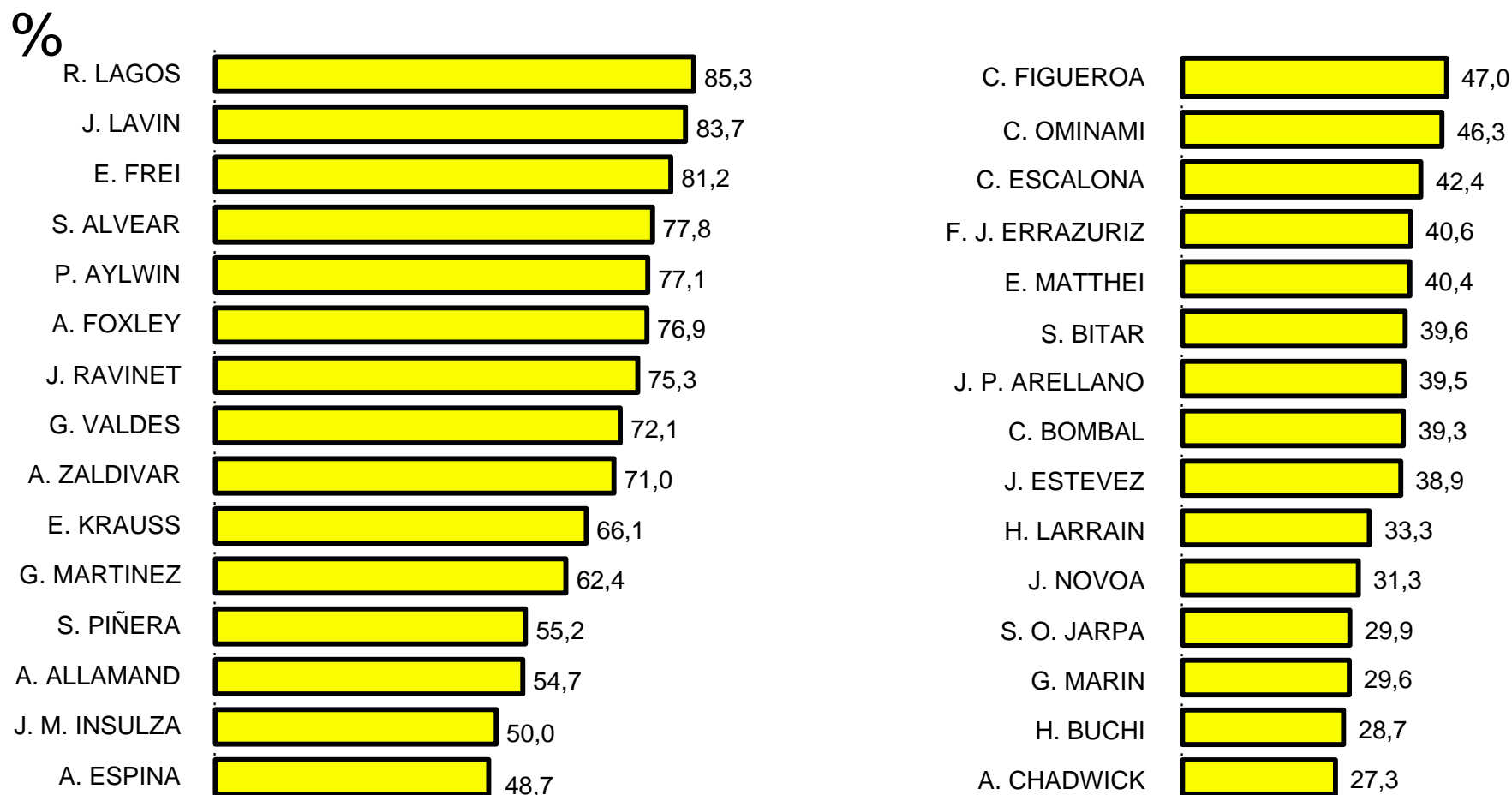


♦ **Nota 1:** Al entrevistado se le lee una lista cerrada de personajes que debe evaluar. **Nota 2:** La evaluación positiva no es lo mismo que la adhesión política.  
**Nota 3:** La evaluación positiva está medida entre quienes tienen opinión (se elimina la categoría No sabe, No contesta y No conoce a la persona).

## ¿Cuál de estas frases describe mejor su opinión de cada persona? (Evaluación de personajes políticos)

(Evaluación positiva + muy positiva)

(Submuestra: Grupo que se identifica con el Partido Demócrata Cristiano: 24% de la muestra)

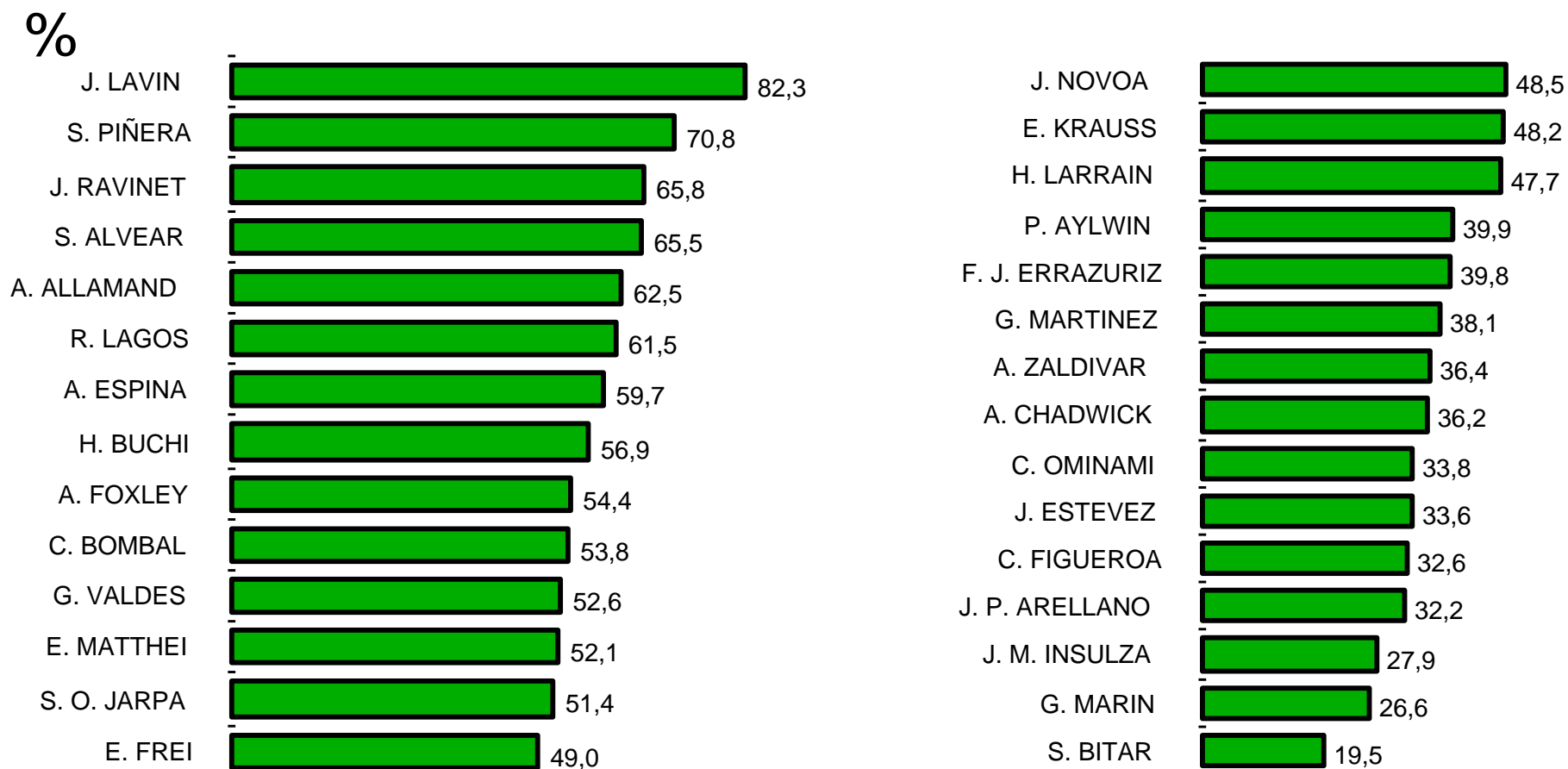


♦ **Nota 1:** Al entrevistado se le lee una lista cerrada de personajes que debe evaluar. **Nota 2:** La evaluación positiva no es lo mismo que la adhesión política.  
**Nota 3:** La evaluación positiva está medida entre quienes tienen opinión (se elimina la categoría No sabe, No contesta y No conoce a la persona).

## ¿Cuál de estas frases describe mejor su opinión de cada persona? (Evaluación de personajes políticos)

(Evaluación positiva + muy positiva)

(Submuestra: Grupo que se autodefine de la oposición: 15% de la muestra)

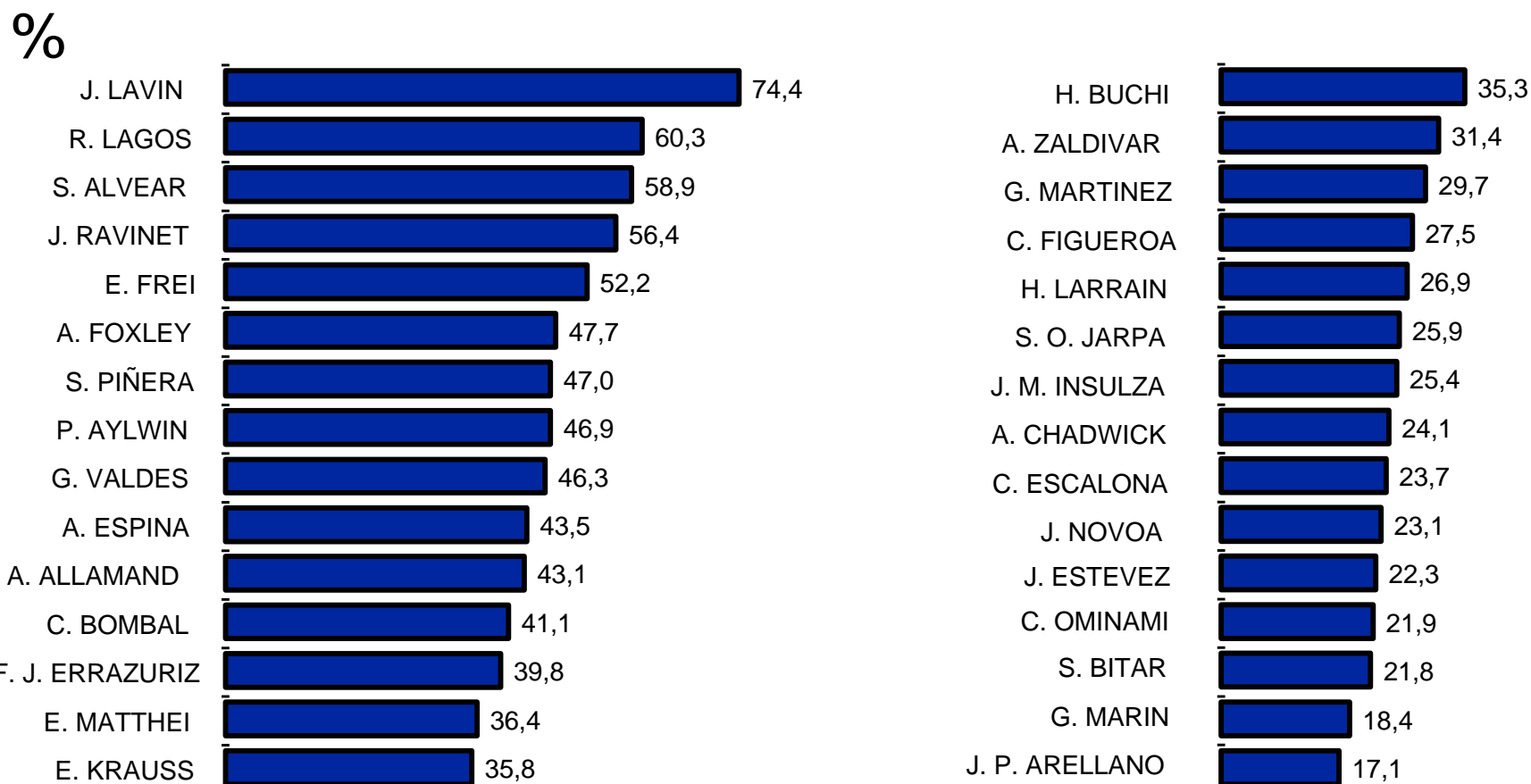


♦ **Nota 1:** Al entrevistado se le lee una lista cerrada de personajes que debe evaluar. **Nota 2:** La evaluación positiva no es lo mismo que la adhesión política.  
**Nota 3:** La evaluación positiva está medida entre quienes tienen opinión (se elimina la categoría No sabe, No contesta y No conoce a la persona).

## ¿Cuál de estas frases describe mejor su opinión de cada persona? (Evaluación de personajes políticos)

(Evaluación positiva + muy positiva)

(Submuestra: Grupo que se autodefine con "Ninguna de ellas" + NS y NC: 51% de la muestra)



♦ **Nota 1:** Al entrevistado se le lee una lista cerrada de personajes que debe evaluar. **Nota 2:** La evaluación positiva no es lo mismo que la adhesión política.  
**Nota 3:** La evaluación positiva está medida entre quienes tienen opinión (se elimina la categoría No sabe, No contesta y No conoce a la persona).