

# Encuesta CEP

Desde 1987

## Estudio Nacional de Opinión Pública N° 73

**Abril 2015**

CENTRO DE ESTUDIOS PÚBLICOS  
[www.cepchile.cl](http://www.cepchile.cl)

## Presentación

**REALIZA LA CONFERENCIA DE PRENSA**

**Ricardo González T.**

COORDINADOR PROGRAMA DE OPINIÓN PÚBLICA  
CENTRO DE ESTUDIOS PÚBLICOS

**EL CEP AGRADECE LA COLABORACION DE  
CADEM S.A.**

## Datos de la muestra

### UNIVERSO QUE SE INCLUYE

Población de 18 años y más (urbana y rural) residente a lo largo de todo el país (se excluye Isla de Pascua).

### COBERTURA DEL UNIVERSO

Toda la población del país en base al Censo de 2002 (se excluye Isla de Pascua).

### MUESTRA

**1.434 personas** fueron entrevistadas en sus hogares, en **139 comunas** del país.

El método de muestreo fue estratificado (por región y zona urbana/rural), aleatorio y probabilístico en cada una de sus tres etapas (manzana-hogar-entrevistado).

No se utilizaron reemplazos. El nivel de respuesta logrado, con sujetos originales, fue de **77%**.

### NIVEL DE PRECISION

El error muestral se estima en **±3%** considerando varianza máxima y un **95%** de confianza.

### INSTRUMENTO

Entrevistas individuales cara a cara, basadas en un cuestionario estructurado.

### FECHA DE TERRENO

La recolección de datos se efectuó entre el **6 de Abril** y el **3 de Mayo de 2015**.

Nota: No se efectuaron entrevistas en la III Región debido a los efectos del aluvión en la zona.

## Cronograma

Algunos hechos noticiosos producidos durante el trabajo de campo realizado entre el 6 de Abril y el 3 de Mayo de 2015

### 6 de Abril: COMIENZA EL TERRENO DE LA ENCUESTA

- 6 Abril: El contralor Ramiro Mendoza, a tres días de dejar el cargo, dice que la corrupción ha llegado a Chile, pero que el país cuenta con las instituciones para combatirla.
- 7 Abril: En un encuentro con corresponsales extranjeros, la Presidenta Michelle Bachelet se refirió al Caso Caval, insistiendo que se enteró de los negocios de su nuera a través de la prensa. Señaló también que no había pensado en renunciar. El gobierno también informó que la reconstrucción por los aluviones del Norte requerirá de US\$1.500 millones.
- 8 Abril: Los partidos del oficialismo y de la Alianza firmaron un documento en que se asume la responsabilidad de los hechos que han desencadenado la crisis política, respaldan a la Comisión Asesora Presidencial y a la Presidenta Bachelet y no respaldarán la impunidad.
- 9 Abril: Cuatro mil hombres de las Fuerzas Armadas están desplegados en la zona de catástrofe por los aluviones. La UDI no sancionará a militantes investigados. El nuevo presidente de la colectividad, Hernán Larraín, en su primer discurso señaló que se respetará el principio de presunción de inocencia mientras dure cualquier investigación judicial.
- 11 Abril: El gobierno informa cambios en la fórmula de remuneración de los maestros
- 12 Abril: Entrevista de la Presidenta Bachelet en TVN. Es la primera vez que habla del tema Caval.
- 14 Abril: La Moneda ratifica como director del Servicio de Impuestos Internos a Michel Jorrat, quien también reconoció asesorías para la empresa de Martelli, y la Alianza dice que respeta su decisión.
- 15 Abril: El Gobierno anuncia que más de 8.000 familias afectadas por los aluviones recibirán bono de un millón de pesos. El Ministro Peñailillo reconoce pagos en 2012 por servicios en empresa que habría recibido aportes de SQM. Se trata de la compañía de Giorgio Martelli, operador político y recaudador de electoral del PPD.
- 16 Abril: Los estudiantes convocaron a una jornada de protesta contra la corrupción y los políticos.
- 21 Abril: El gobierno presenta el proyecto de Carrera Docente. Promete sueldo de \$950 mil a docentes. El costo del programa es de US\$2.300 millones en régimen. Ex presidentes chilenos emplazan a Evo Morales a comprometerse a cumplir fallo de La Haya.
- 22 Abril: La erupción del volcán Calbuco obliga a evacuar a 20 kilómetros a la redonda.
- 24 Abril: Presidenta Bachelet recibe el informe de la Comisión Engel. Declara que “no siempre supimos, ni supe condenar con fuerza y a tiempo los modos éticamente imprudentes de hacer negocios”. Jorge Pizarro asume como el nuevo Presidente de la DC, pese a las críticas por el tema de las boletas de sus hijos.
- 26 Abril: Cobresal se titula campeón del torneo de fútbol chileno. La senadora Isabel Allende gana elección en el PS, derrotando a Camilo Escalona.
- 27 Abril: Presidenta Bachelet se reúne con los presidentes de partidos por la demanda boliviana en La Haya, a una semana de que partan los alegatos.
- 28 Abril: En cadena nacional, la Presidenta Bachelet detalló las medidas que adoptará el gobierno en materia de probidad, tras la recepción del informe Engel y anunció que en septiembre se iniciarán diálogos para elaborar una nueva Constitución.

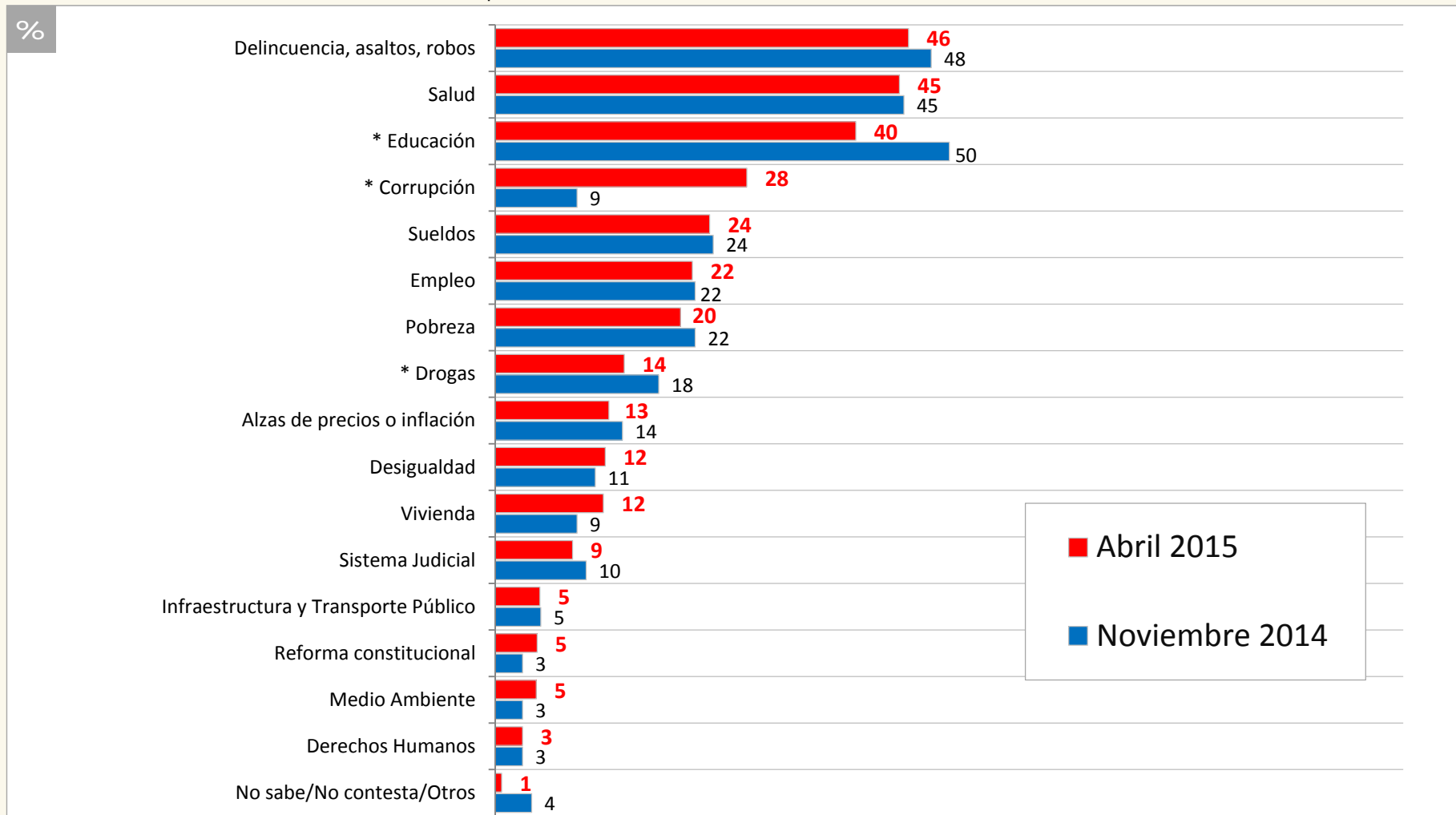
### 3 de Mayo: TERMINA EL TERRENO DE LA ENCUESTA

**Parte I**

Percepción económica, visión del país y  
principales problemas

# ¿Cuáles son los tres problemas a los que debería dedicar el mayor esfuerzo en solucionar el Gobierno?

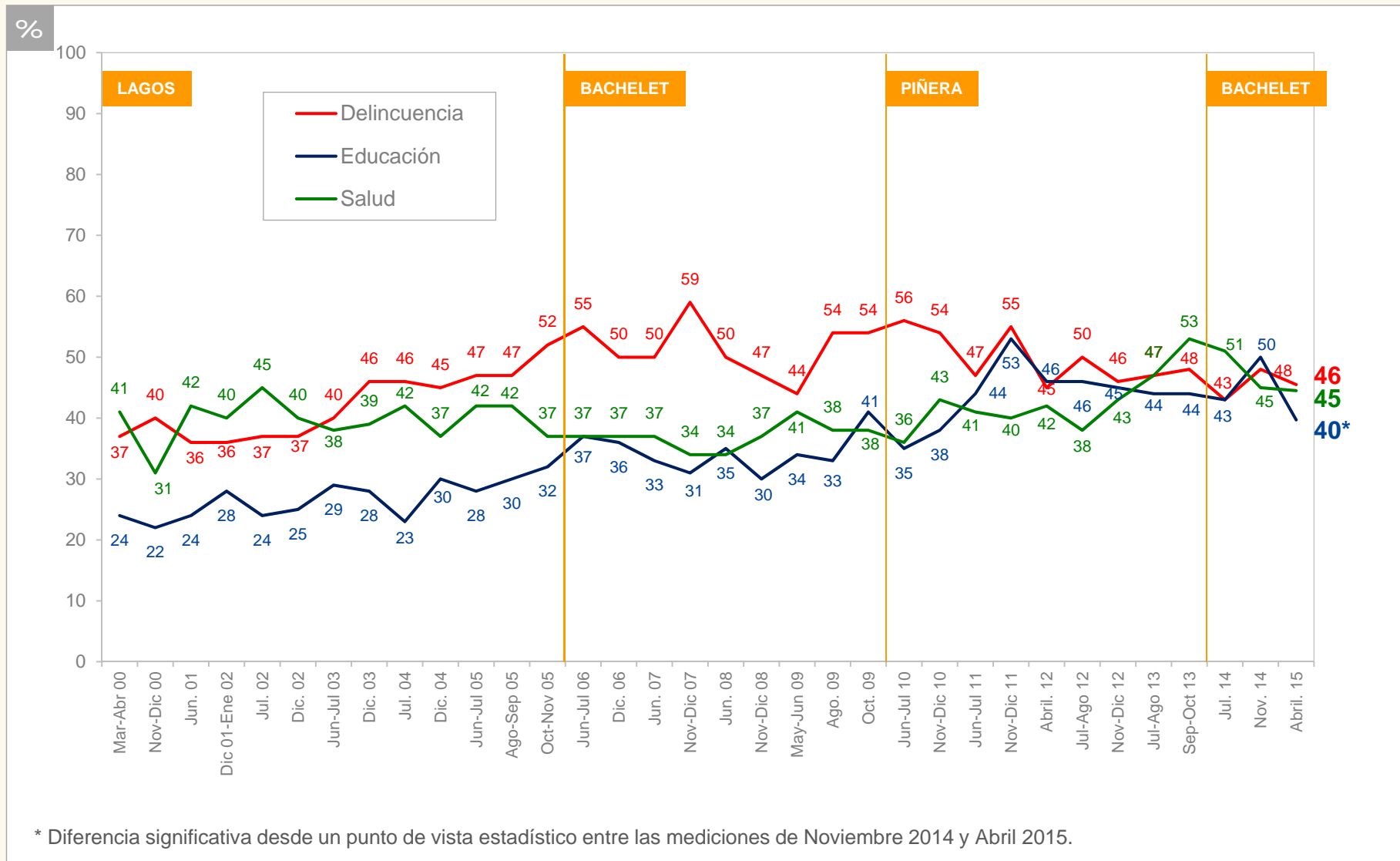
(Total muestra) (Total menciones: 300%) (Comparación Noviembre 2014)



\* Diferencia significativa desde un punto de vista estadístico entre las mediciones de Noviembre 2014 y Abril 2015.

# Tres problemas prioritarios: Evolución de Delincuencia, Educación y Salud

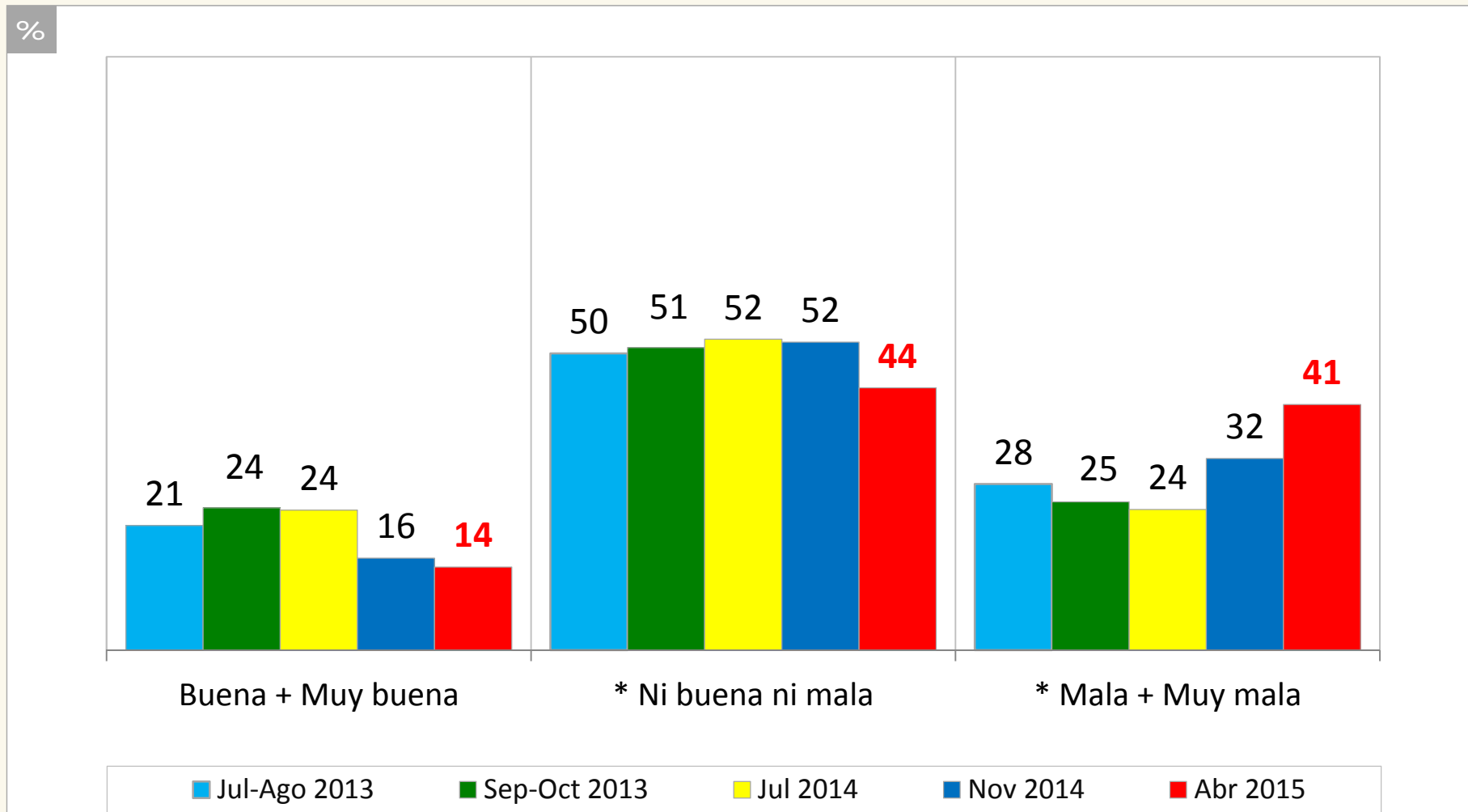
(Total muestra) (Evolución)



\* Diferencia significativa desde un punto de vista estadístico entre las mediciones de Noviembre 2014 y Abril 2015.

## ¿Cómo calificaría usted la actual situación económica del país?

(Total muestra) (Evolución)

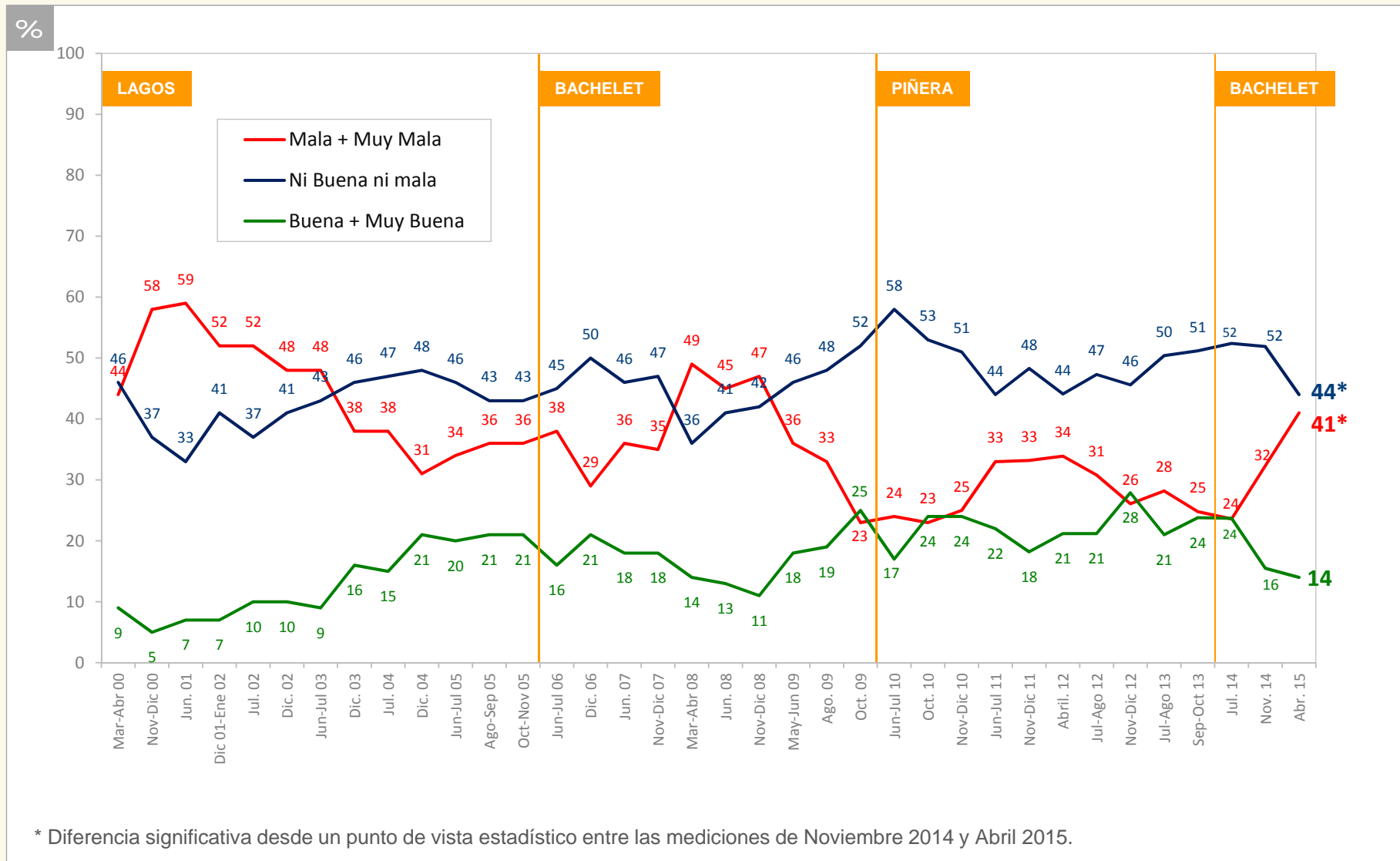


\* Diferencia significativa desde un punto de vista estadístico entre las mediciones de Noviembre 2014 y Abril 2015.



# ¿Cómo calificaría usted la actual situación económica del país?

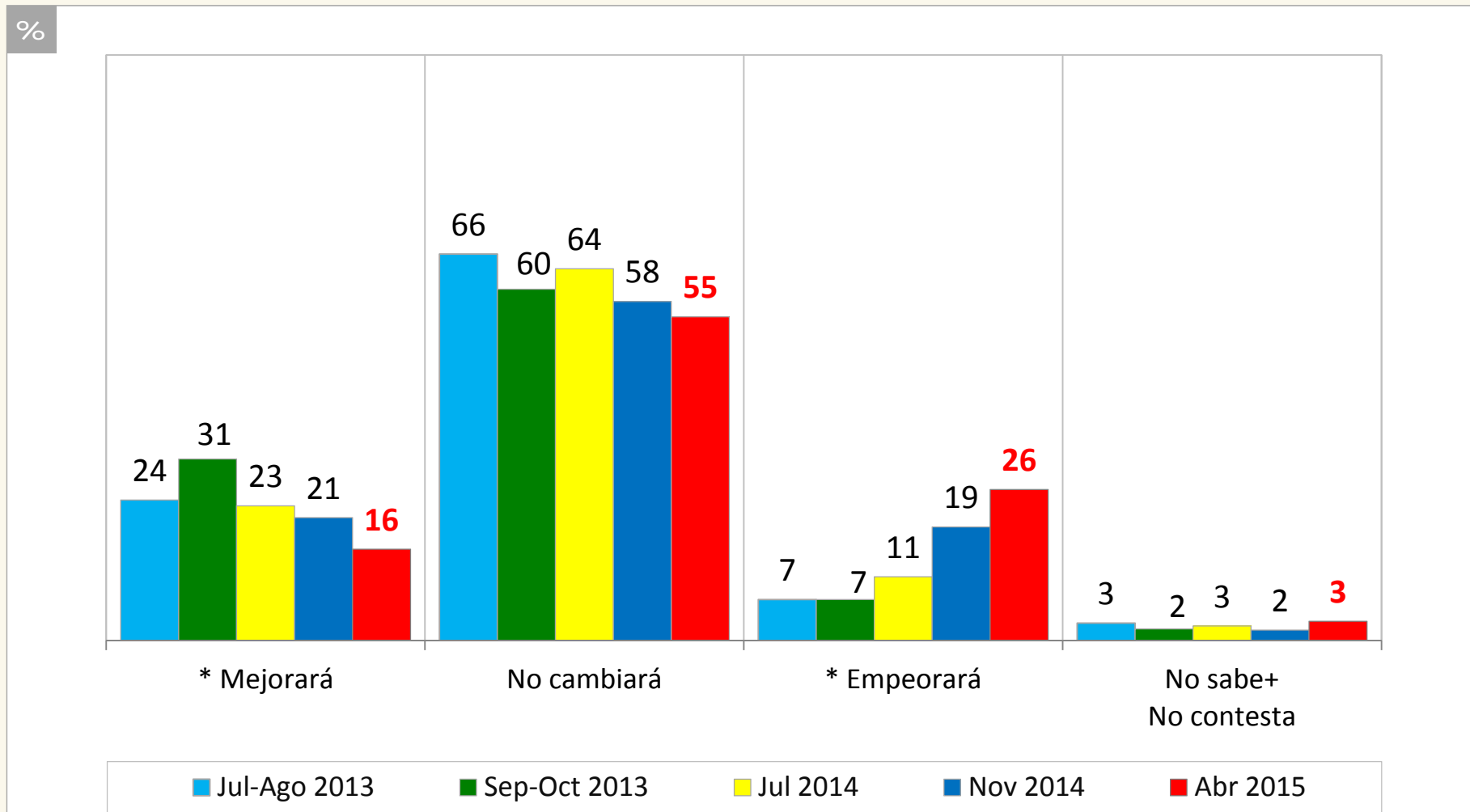
(Total muestra) (Evolución)



\* Diferencia significativa desde un punto de vista estadístico entre las mediciones de Noviembre 2014 y Abril 2015.

## ¿Ud. piensa que en los próximos 12 meses la situación económica del país mejorará, no cambiará o empeorará?

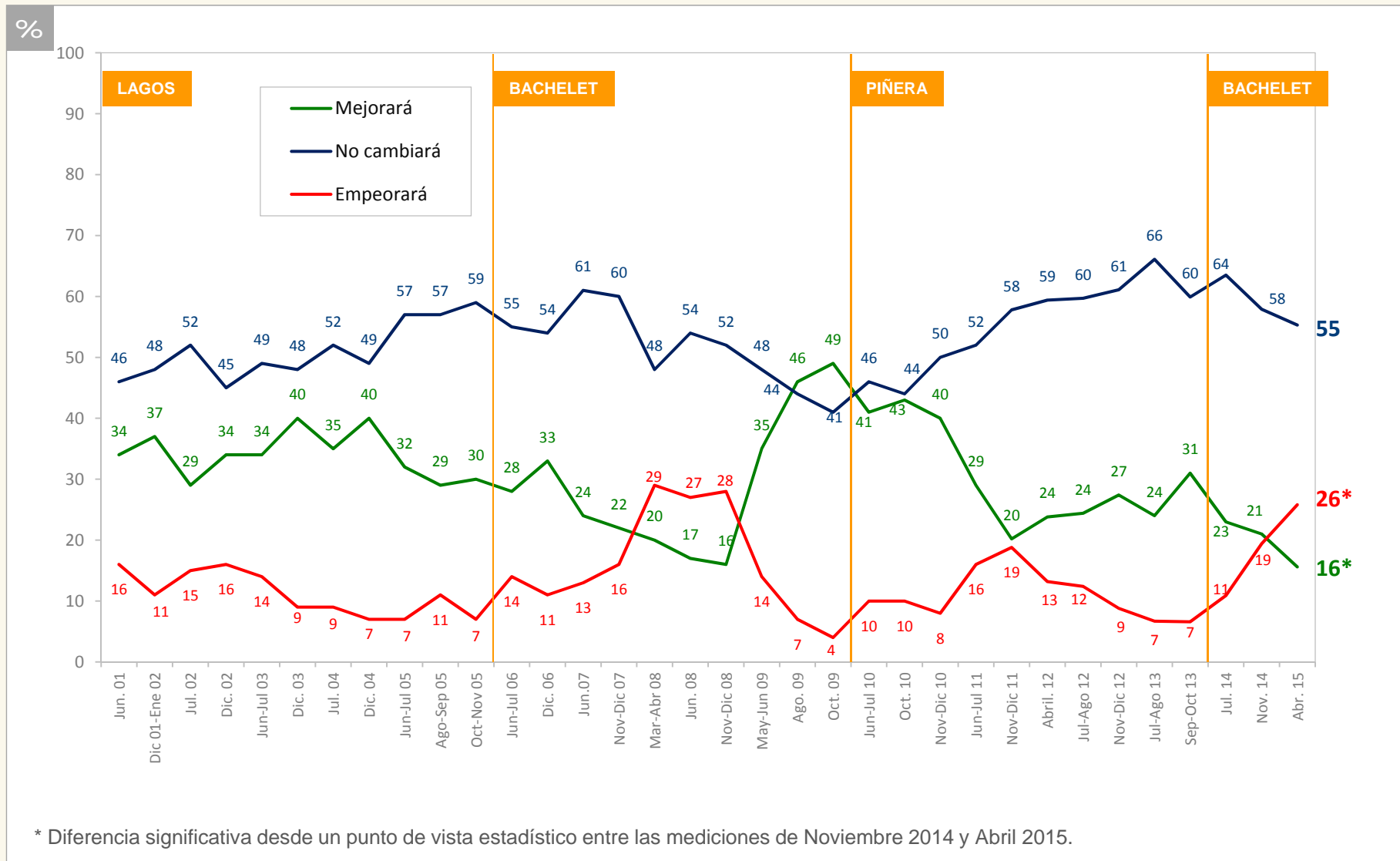
(Total muestra) (Evolución)



\* Diferencia significativa desde un punto de vista estadístico entre las mediciones de Noviembre 2014 y Abril 2015.

# ¿Ud. piensa que en los próximos 12 meses la situación económica del país mejorará, no cambiará o empeorará?

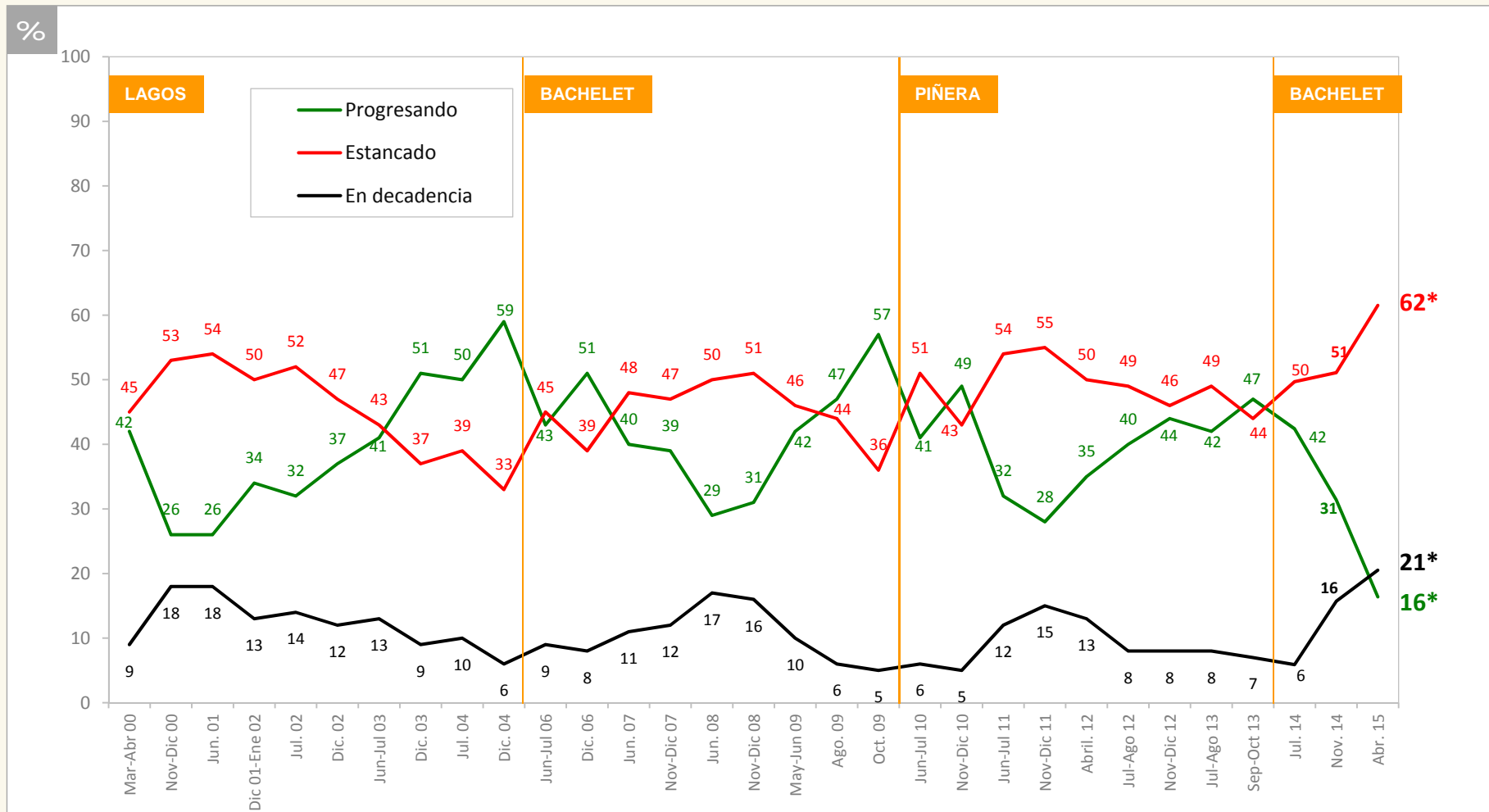
(Total muestra) (Evolución)



\* Diferencia significativa desde un punto de vista estadístico entre las mediciones de Noviembre 2014 y Abril 2015.

# ¿Ud. cree que en el momento actual Chile está: Progresando, Estancado o En decadencia?

(Total muestra) (Evolución)



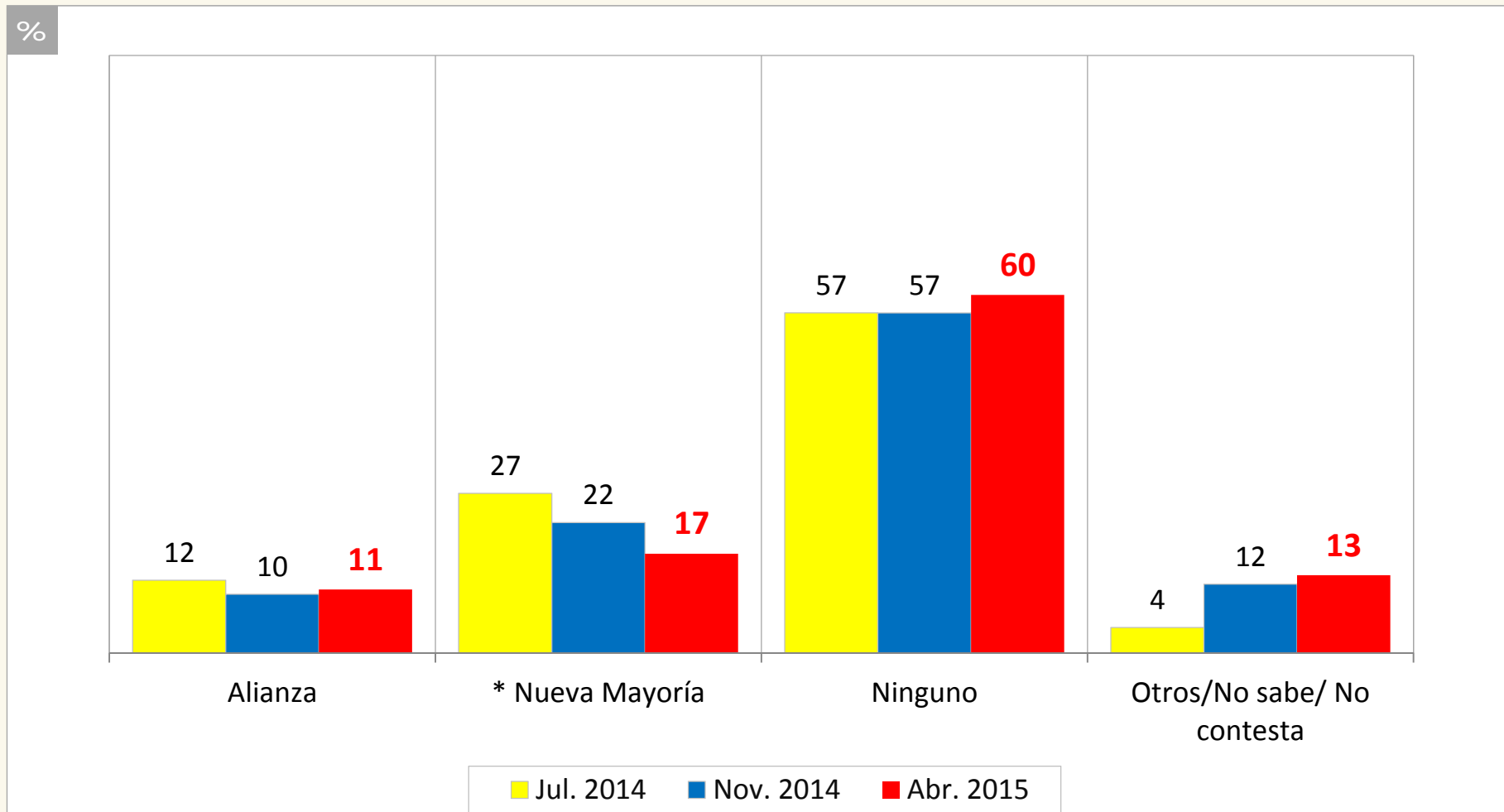
\* Diferencia significativa desde un punto de vista estadístico entre las mediciones de Noviembre 2014 y Abril 2015.

**Parte II**

Identificación política y nivel de  
politización

## Ahora, de las siguientes tendencias políticas, ¿con cuál Ud. se identifica o simpatiza más? ¿Con la Alianza o con la Nueva Mayoría?

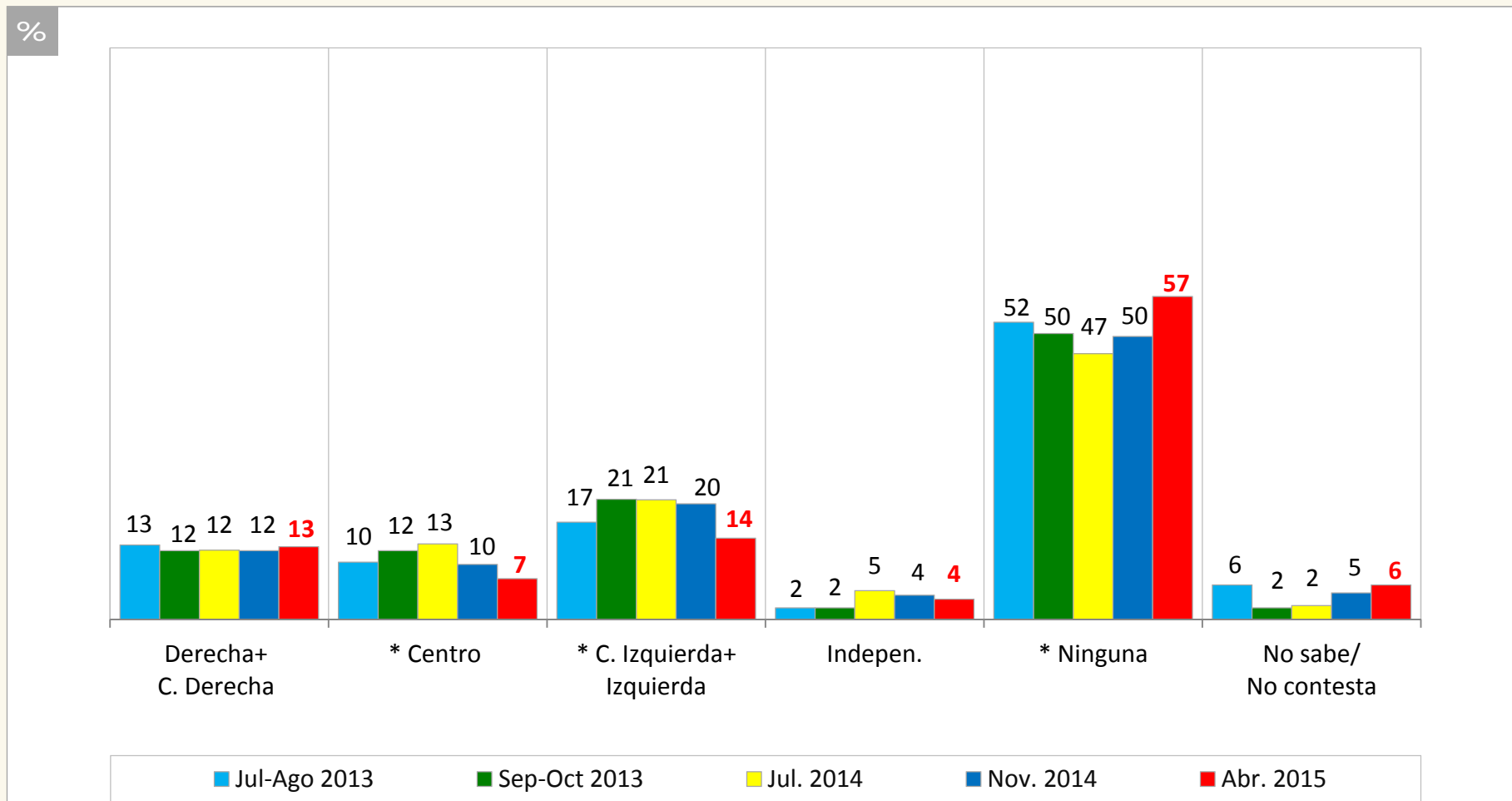
(Total muestra) (Evolución)



\* Diferencia significativa desde un punto de vista estadístico entre las mediciones de Noviembre 2014 y Abril 2015.

## Como Ud. sabe, tradicionalmente en nuestro país la gente define las posiciones políticas como más cercanas a la izquierda, al centro o a la derecha. Por favor, indíqueme, ¿con cuál Ud. se identifica más o con cuál posición simpatiza Ud. más?

(Total muestra) (Evolución)



\* Diferencia significativa desde un punto de vista estadístico entre las mediciones de Noviembre 2014 y Abril 2015.

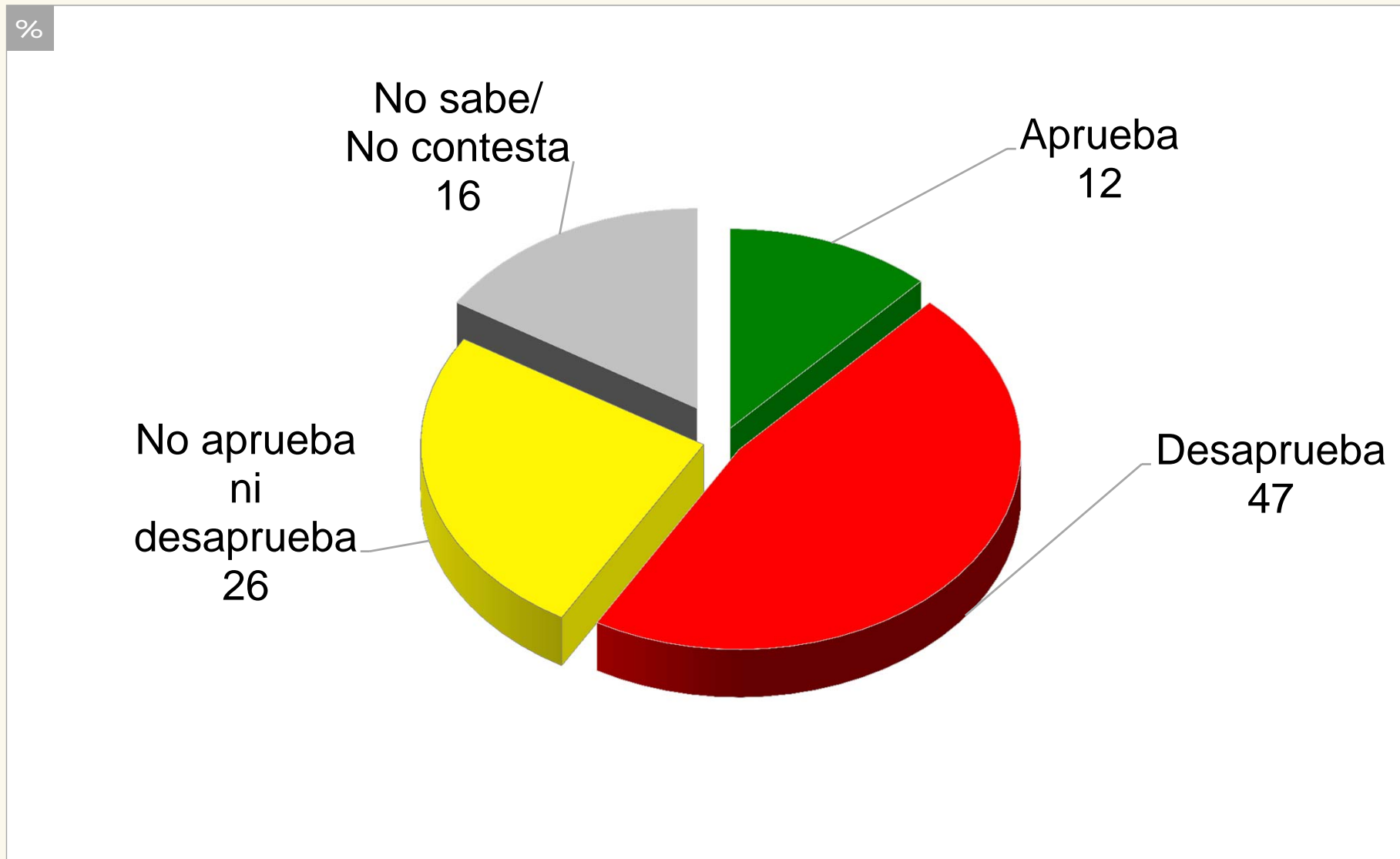
**Parte III**

Evaluación de las coaliciones políticas



## Independientemente de su posición política, ¿Ud. aprueba o desaprueba la forma como la ALIANZA está desarrollando su labor?

(Total muestra)



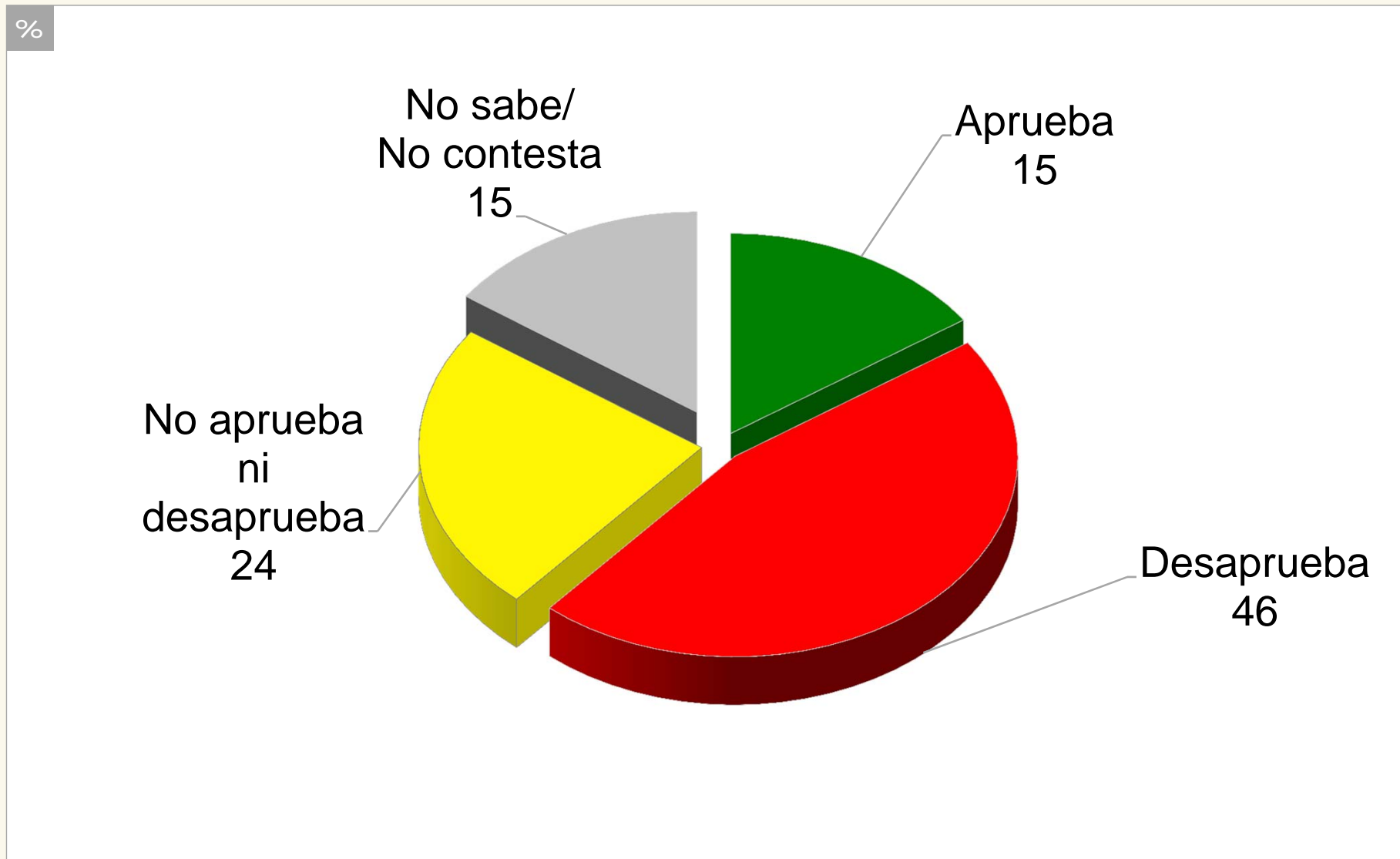
## Independientemente de su posición política, ¿Ud. aprueba o desaprueba la forma como la ALIANZA está desarrollando su labor?

(Total muestra) (Por Región, Sexo y Posición Política)

	REGION		SEXO		POSICION POLITICA				
	RM	Otras	Hombre	Mujer	Der./ C. Der.	Centro	Izq./ C. Izq.	Ind/ Ning	NS/ NC
	<b>(38%)</b>	<b>(62%)</b>	<b>(49%)</b>	<b>(51%)</b>	<b>(13%)</b>	<b>(7%)</b>	<b>(14%)</b>	<b>(60%)</b>	<b>(6%)</b>
Aprueba	8	14	12	12	36	11	11	7	15
Desaprueba	53	43	52	42	42	64	68	43	16

# Independientemente de su posición política, ¿Ud. aprueba o desaprueba la forma como la NUEVA MAYORÍA está desarrollando su labor?

(Total muestra)



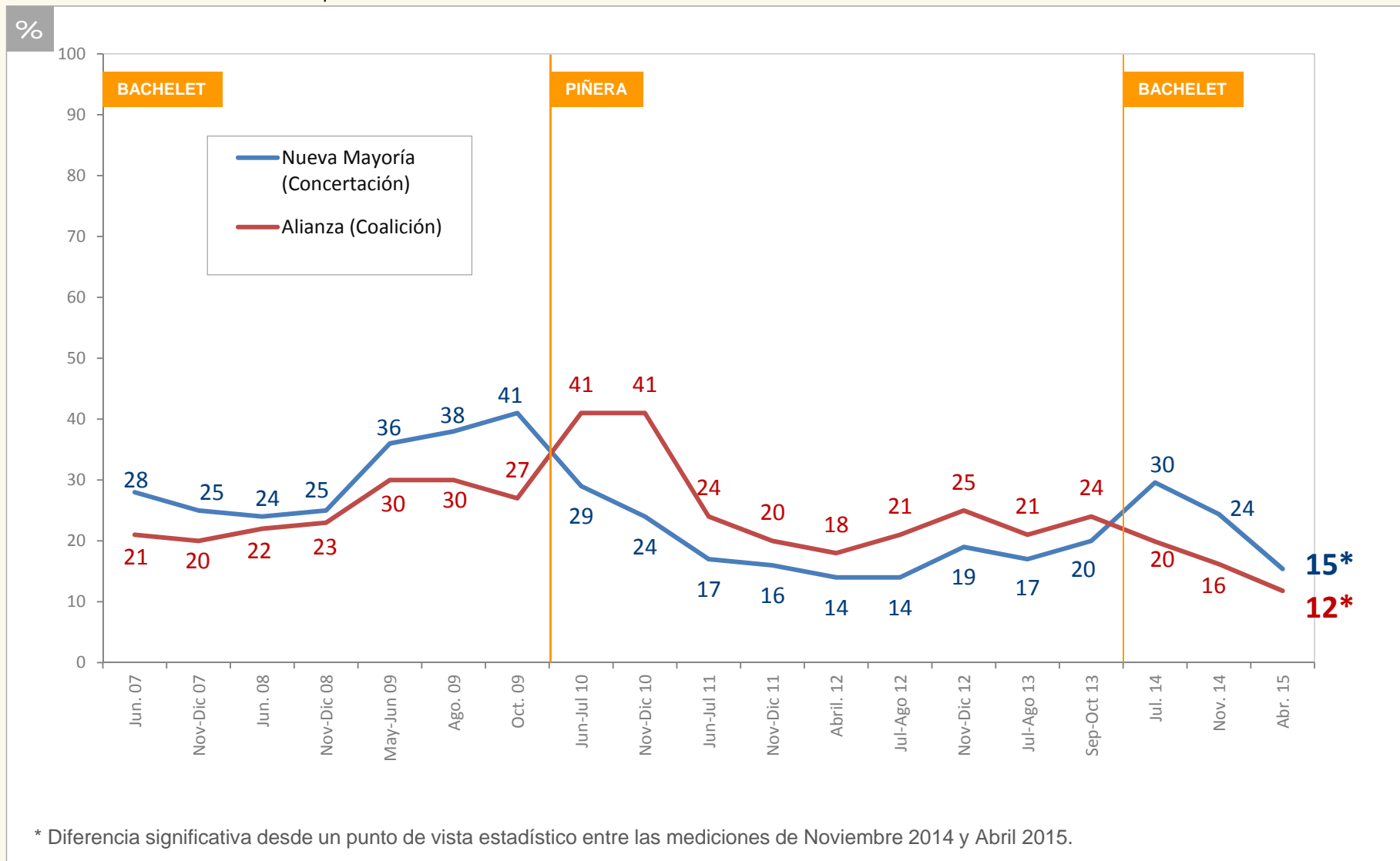
## Independientemente de su posición política, ¿Ud. aprueba o desaprueba la forma como la NUEVA MAYORÍA está desarrollando su labor?

(Total muestra) (Por Región, Sexo y Posición Política)

	REGION		SEXO		POSICION POLITICA				
	RM	Otras	Hombre	Mujer	Der./ C. Der.	Centro	Izq./ C. Izq.	Ind/ Ning	NS/ NC
	<b>(38%)</b>	<b>(62%)</b>	<b>(49%)</b>	<b>(51%)</b>	<b>(13%)</b>	<b>(7%)</b>	<b>(14%)</b>	<b>(60%)</b>	<b>(6%)</b>
Aprueba	10	18	11	19	17	19	41	8	19
Desaprueba	57	39	55	37	63	65	39	45	12

## Comparación Aprobación de la Nueva Mayoría y la Alianza

(Total muestra) (Evolución) (% Aprueba)



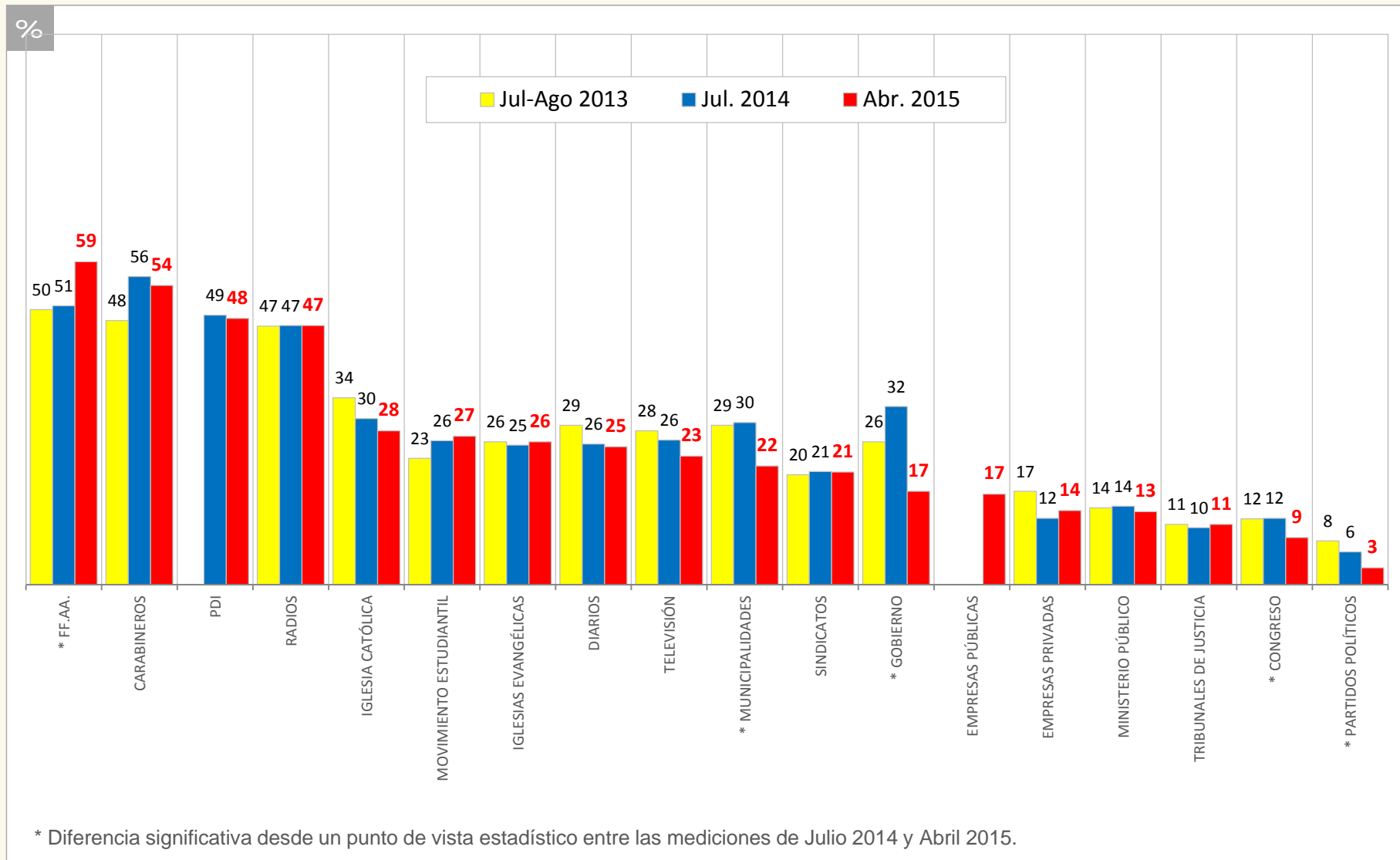
\* Diferencia significativa desde un punto de vista estadístico entre las mediciones de Noviembre 2014 y Abril 2015.

**Parte IV**

Confianza en las instituciones  
y percepciones sobre los partidos políticos

## A continuación le voy a leer los nombres de algunas instituciones. De acuerdo con las alternativas de la tarjeta, ¿Cuánta confianza tiene Ud. en cada una de ellas?

(Total muestra) (Evolución) (% Mucha + Bastante confianza)



## Pensando en los partidos políticos de Chile, ¿qué tan de acuerdo o en desacuerdo está Ud. con las siguientes afirmaciones?

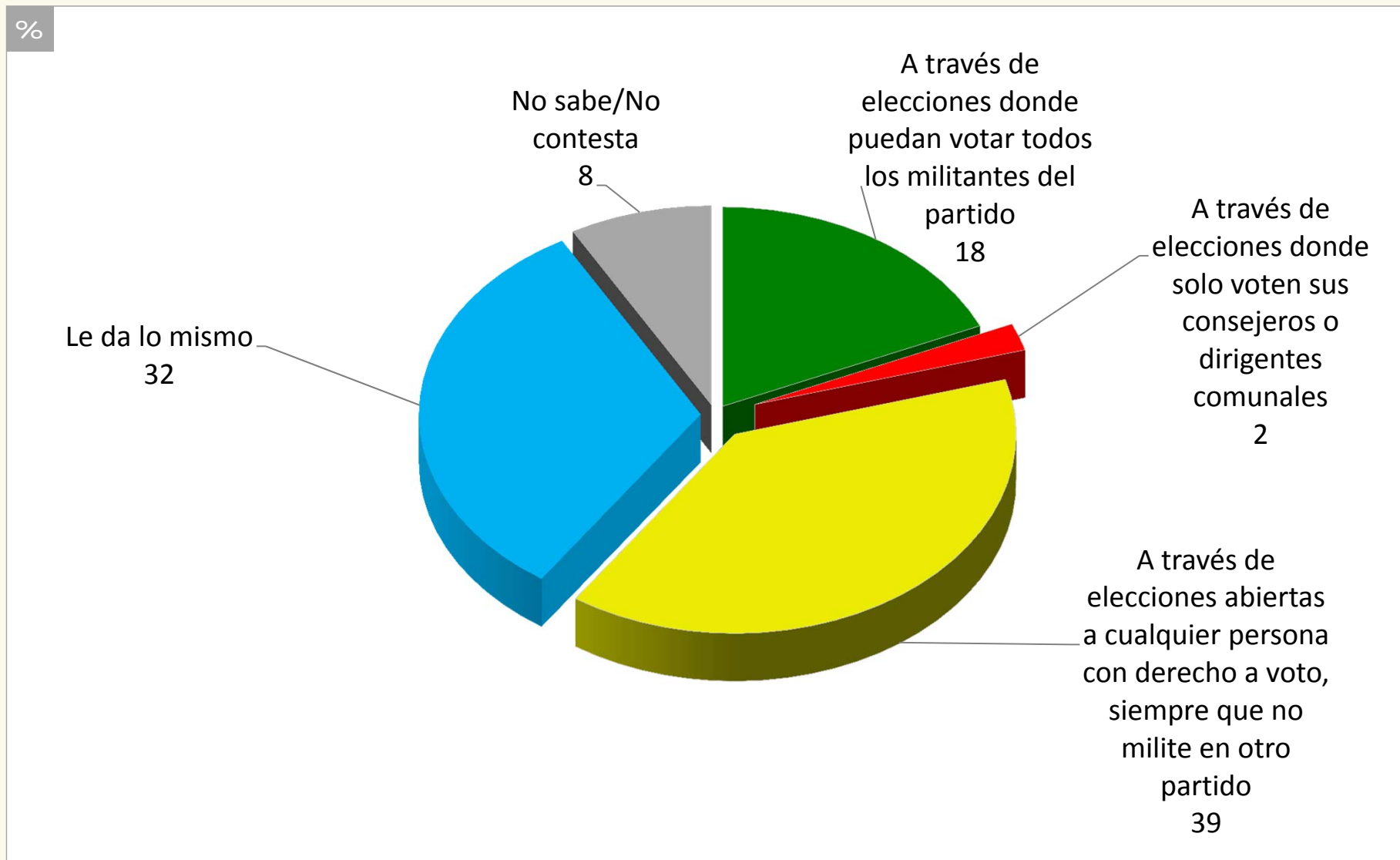
(Total muestra) (% Muy de acuerdo + De acuerdo)





## ¿Cómo prefiere Ud. que los partidos seleccionen o elijan a los presidentes de los partidos y sus directivas?

(Total muestra)

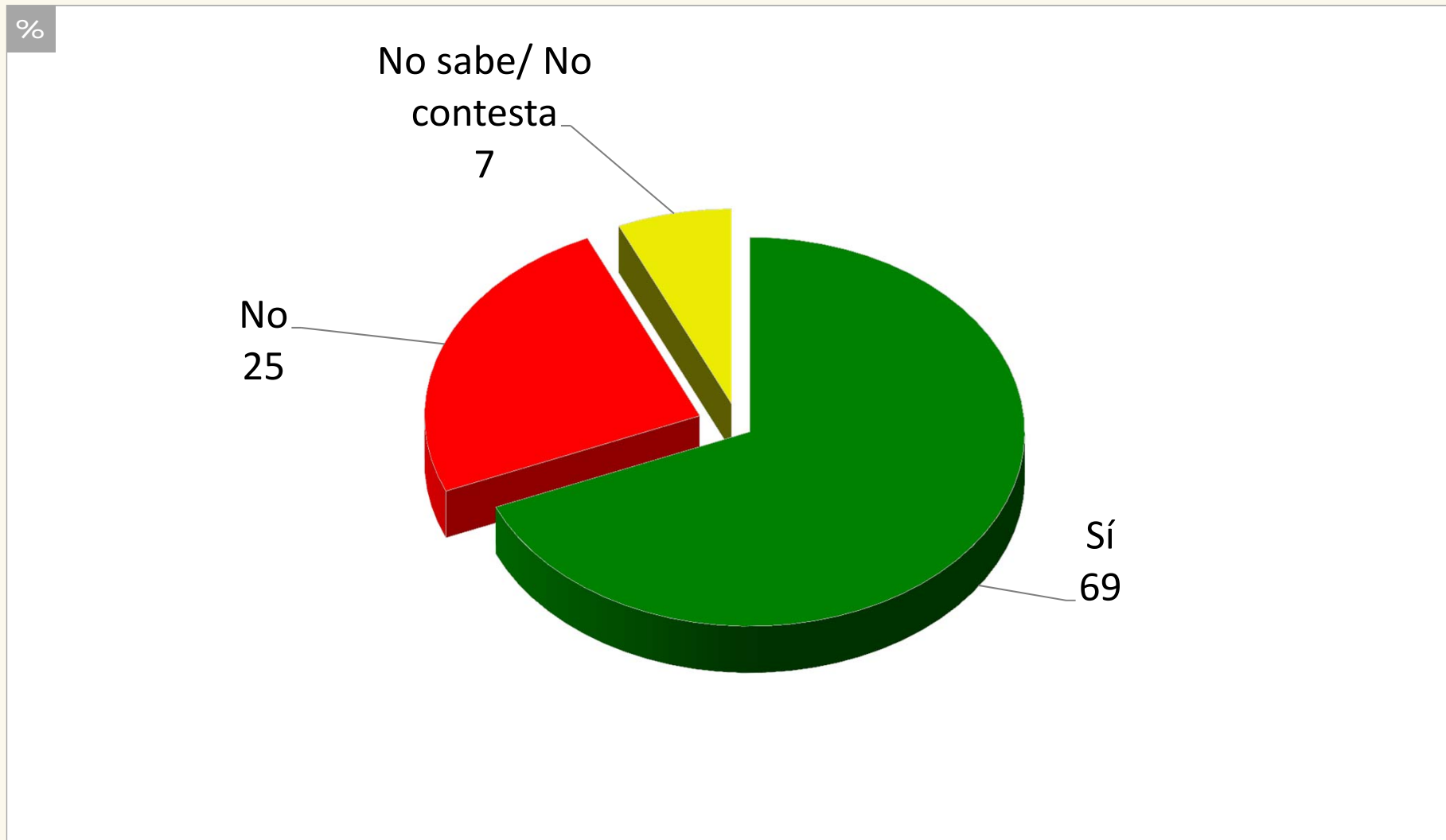


**Parte V**

Corrupción

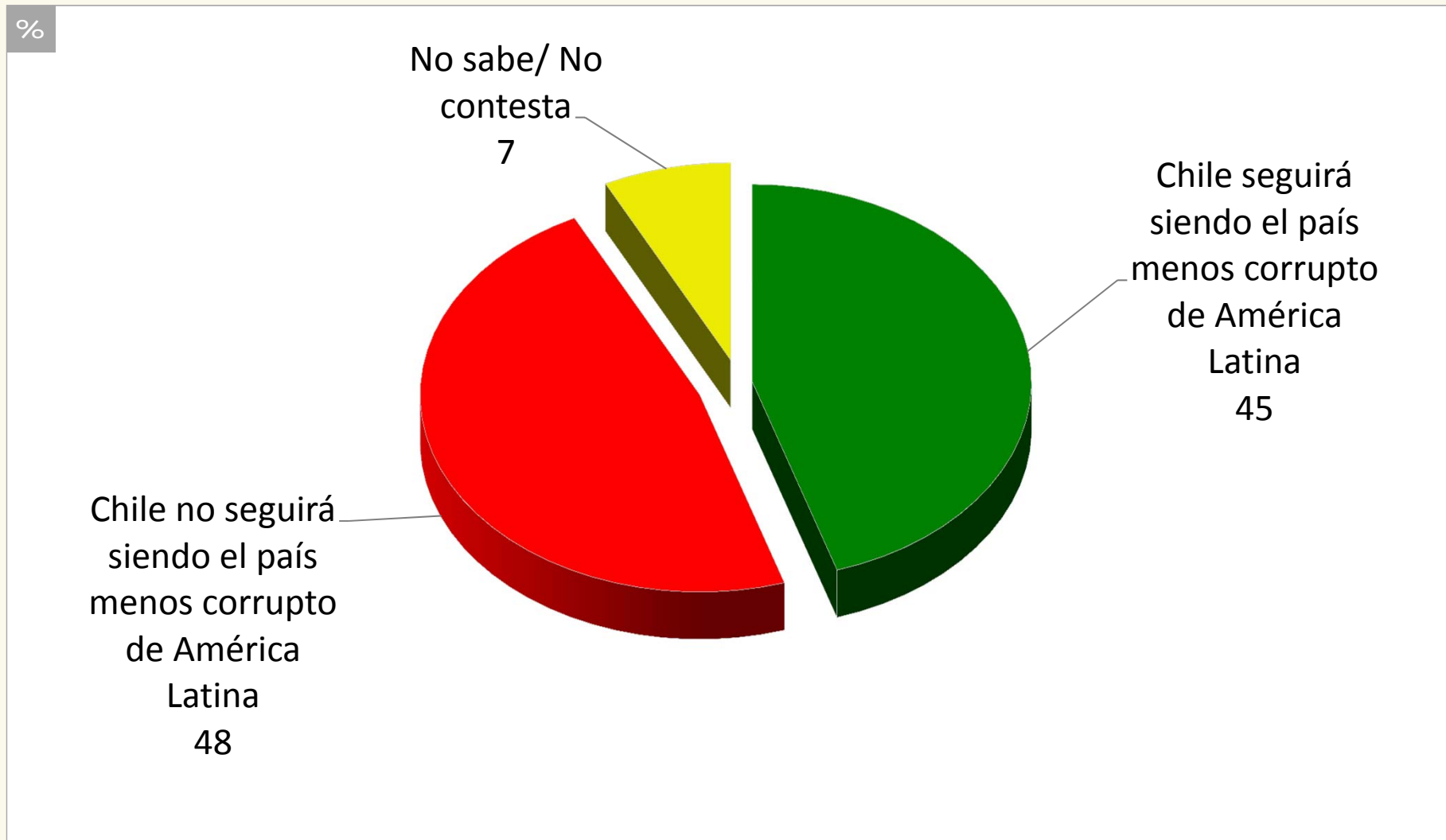
De acuerdo al último informe de Transparencia Internacional, Chile es el país menos corrupto de América Latina y ocupa el lugar número 21 en el mundo. ¿Cree usted que Chile debería descender en el próximo ranking de corrupción como consecuencia de los acontecimientos que se han conocido en los últimos meses?

(Total muestra)



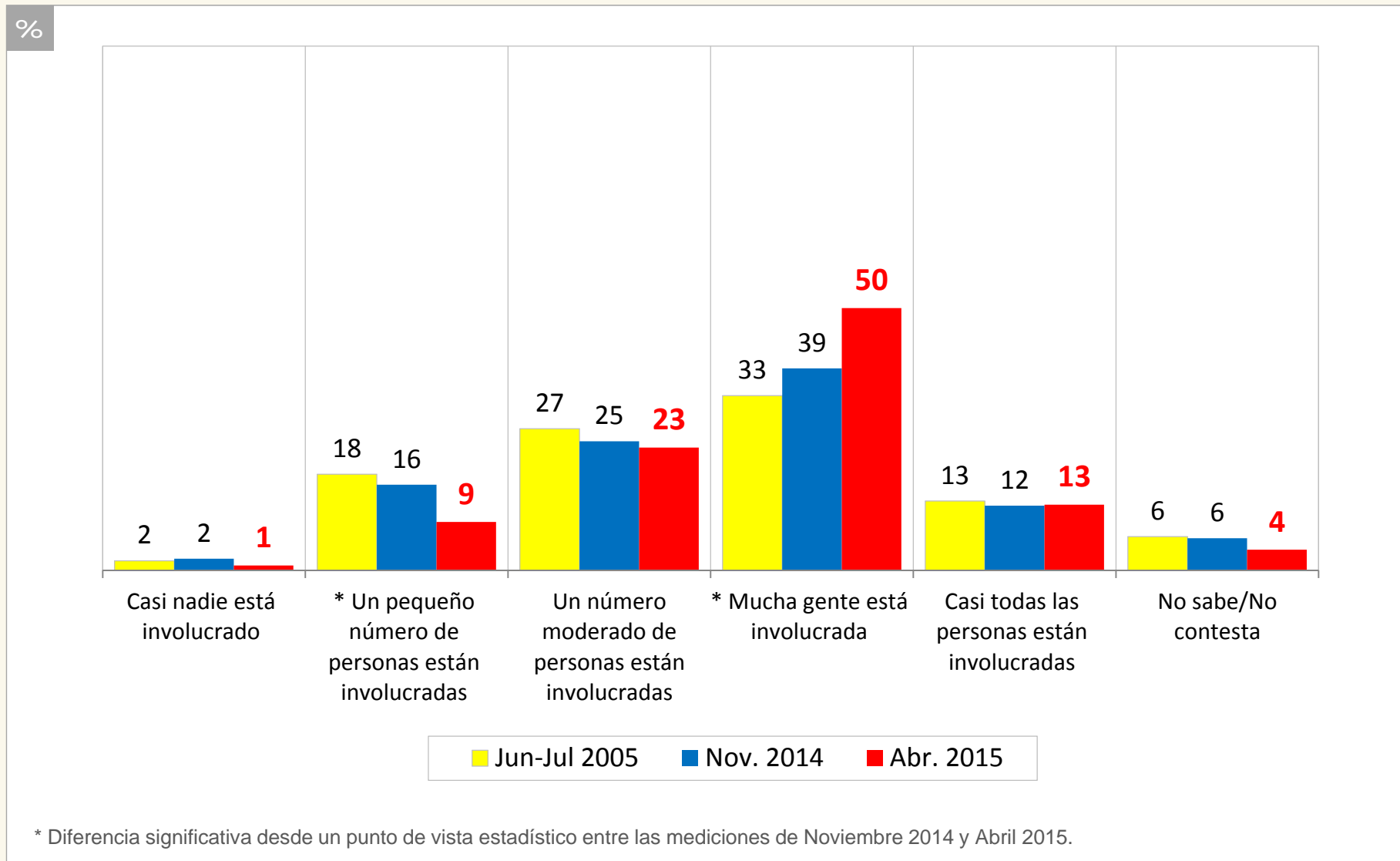
# Cuando nos comparemos con los demás países de América Latina en el próximo ranking, ¿cree usted que Chile seguirá siendo el país menos corrupto de América Latina o no seguirá siendo el país menos corrupto de América Latina?

(Total muestra)



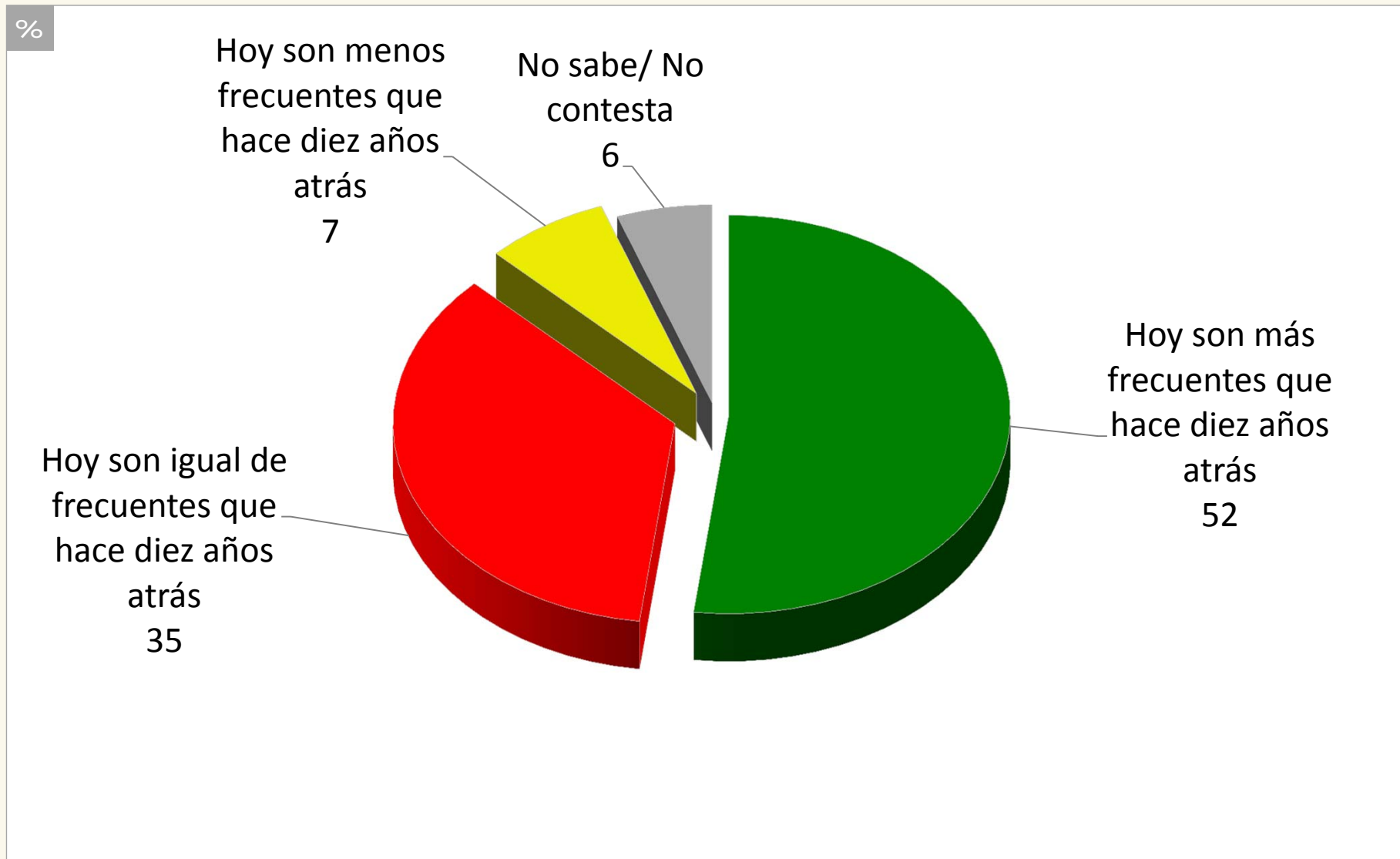
# ¿Qué tan extendida piensa usted que está la corrupción en el servicio público de Chile?

(Total muestra) (Evolución)



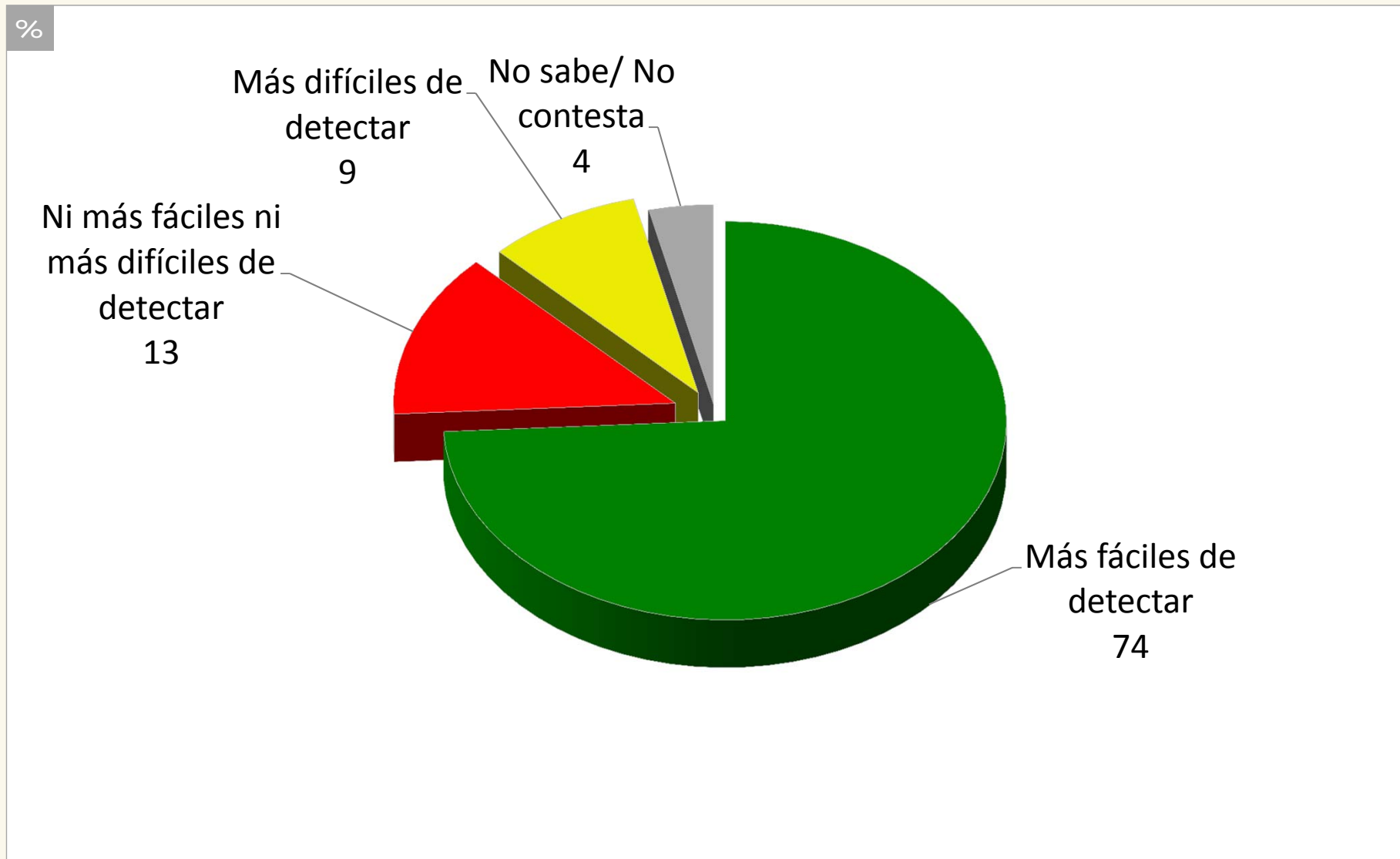
## ¿Piensa usted que los casos de corrupción hoy son más frecuentes, igual de frecuentes o menos frecuentes que hace diez años atrás?

(Total muestra)



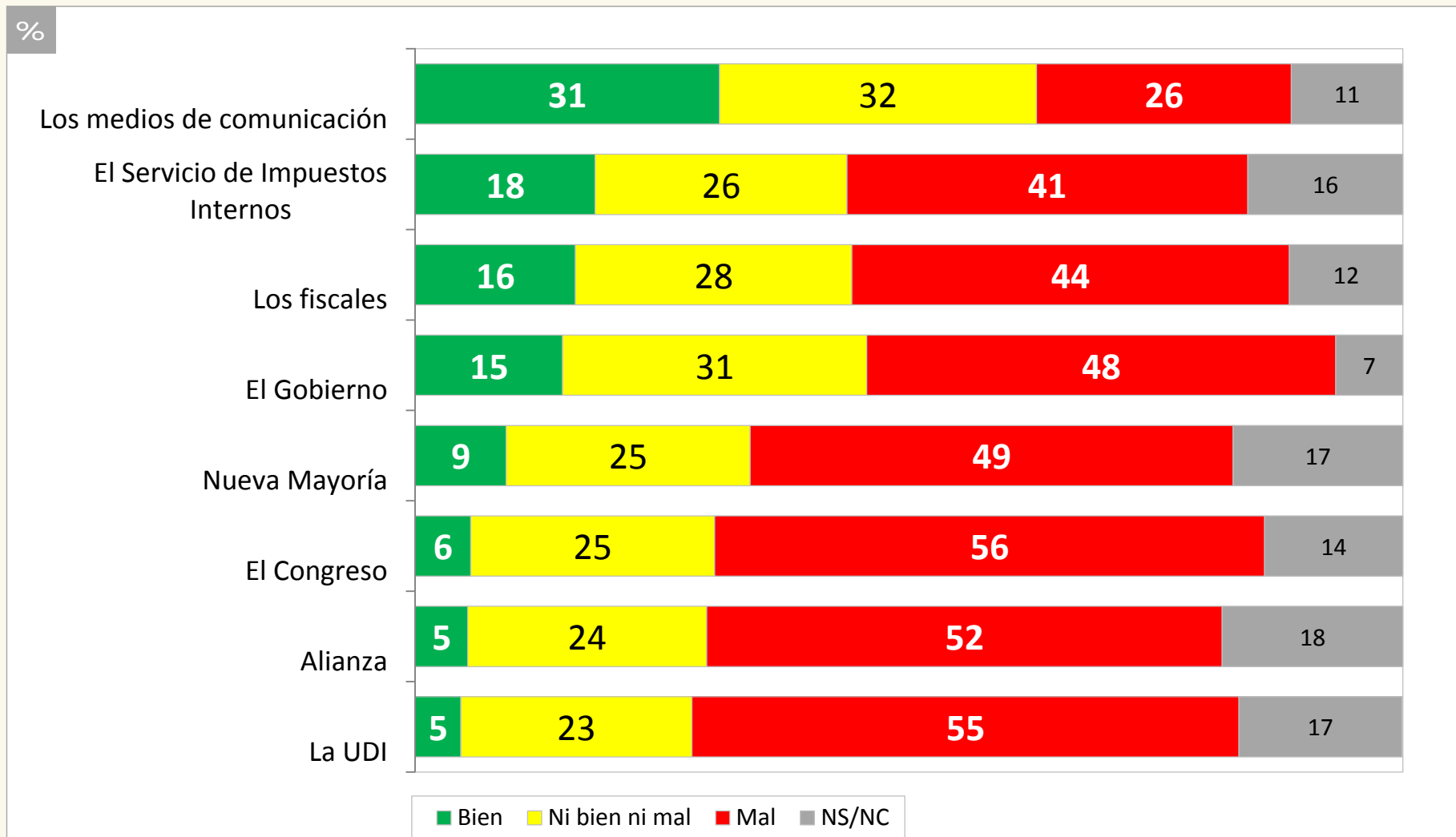
## Respecto de diez años atrás, ¿cree usted que ahora los casos de corrupción son más fáciles de detectar, ni más fáciles ni más difíciles de detectar o más difíciles de detectar?

(Total muestra)



## Frente a los acontecimientos relacionados con casos de corrupción, ¿cómo calificaría la reacción de las siguientes instituciones y actores políticos: bien, ni bien ni mal o mal?

(Total muestra)



Nota: Las cifras no suman 100 debido a la aproximación por redondeo de los números decimales.



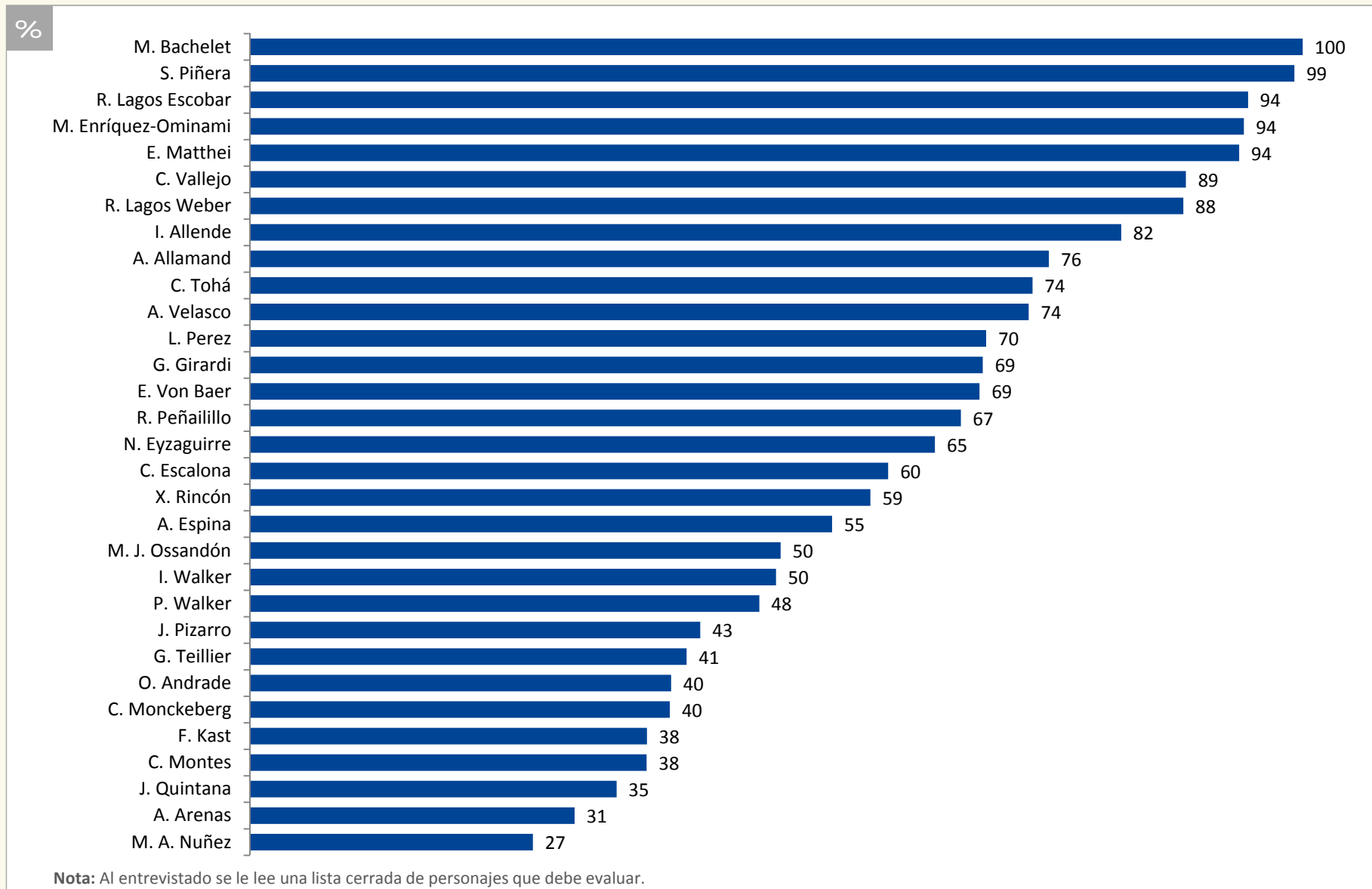
## Parte VI

# Evaluación de personajes políticos

**Nota: La evaluación positiva NO es lo mismo que la adhesión política**

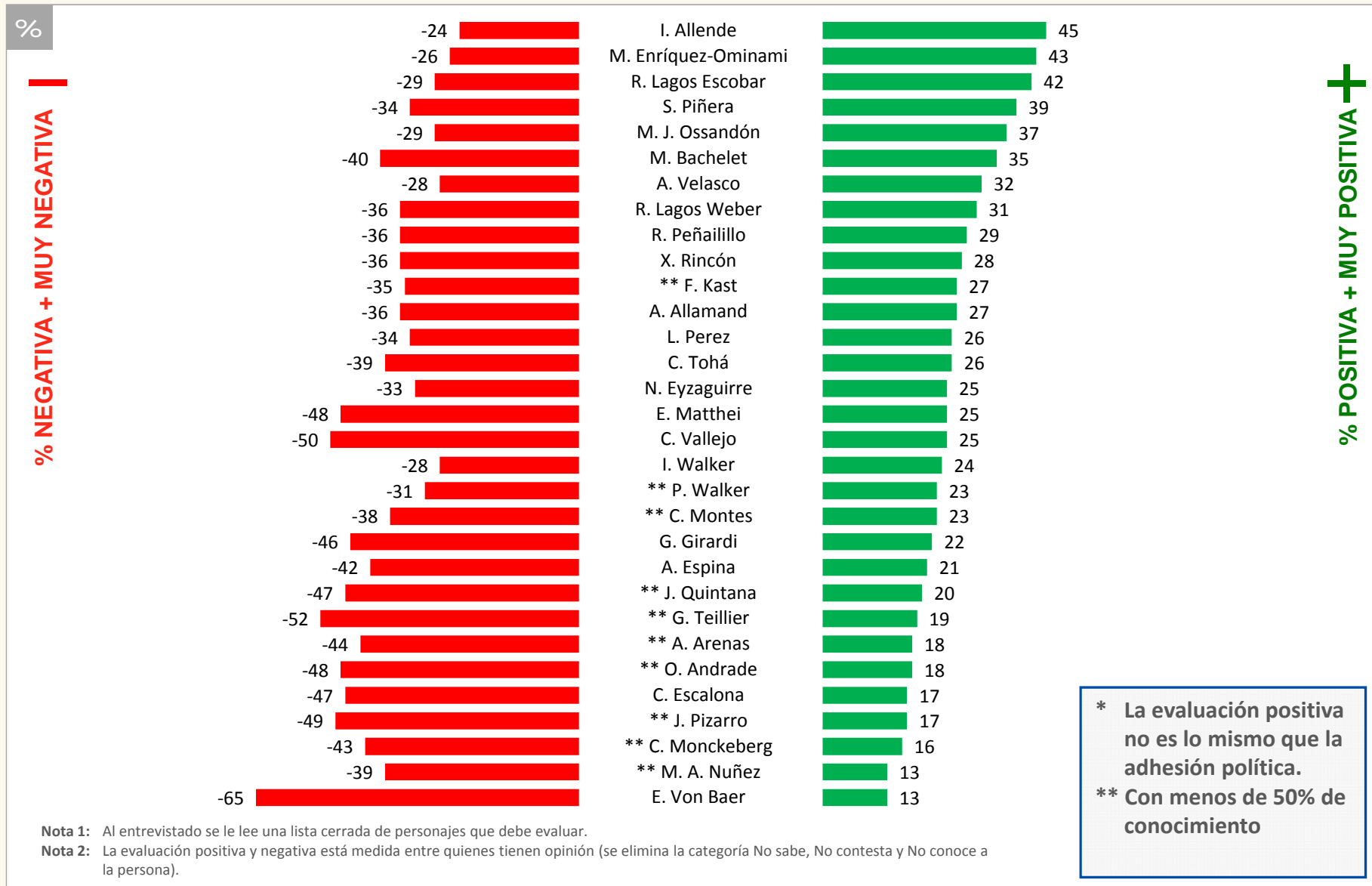
# Evaluación de Personajes Políticos. Porcentaje de conocimiento

(Total muestra)



# Evaluación de Personajes Políticos entre quienes conocen a la persona\*

(Total muestra)





**Nota 1:** Al entrevistado se le lee una lista cerrada de personajes que debe evaluar.

**Nota 2:** La evaluación positiva y negativa está medida entre quienes tienen opinión (se elimina la categoría No sabe, No contesta y No conoce a la persona).

\* La evaluación positiva no es lo mismo que la adhesión política.  
 \*\* Con menos de 50% de conocimiento

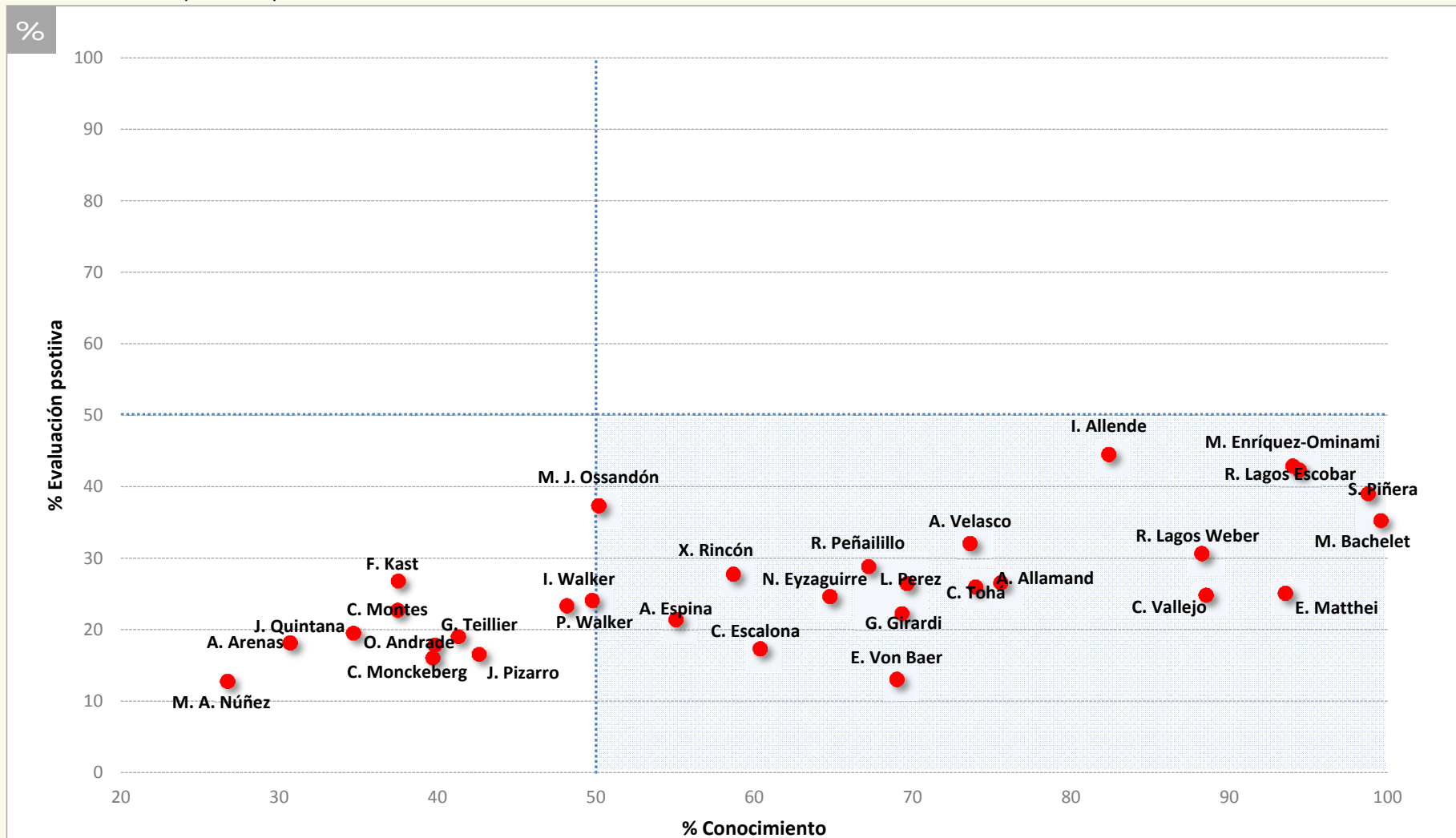
## Alzas y caídas significativas, desde un punto de vista estadístico, en la evaluación positiva de personajes políticos

(Total muestra) (Comparación con la medición de Noviembre 2014)

%							
	<b>M. Bachelet</b>	<b>-15 (35)</b>		<b>S. Piñera</b>	<b>+4 (39)</b>		
	<b>R. Peñailillo</b>	<b>-14 (29)</b>					
	<b>C. Tohá</b>	<b>-14 (26)</b>					
	<b>C. Montes</b>	<b>-14 (23)</b>					
	<b>X. Rincón</b>	<b>-13 (28)</b>					
	<b>R. Lagos Weber</b>	<b>-12 (31)</b>					
	<b>N. Eyzaguirre</b>	<b>-12 (25)</b>					
	<b>A. Velasco</b>	<b>-11 (32)</b>					
	<b>C. Monckeberg</b>	<b>-11 (16)</b>					
	<b>G. Girardi</b>	<b>-9 (22)</b>					
	<b>C. Escalona</b>	<b>-9 (17)</b>					
	<b>M. Enríquez Ominami</b>	<b>-7 (43)</b>					
	<b>O. Andrade</b>	<b>-7 (18)</b>					
	<b>E. Von Baer</b>	<b>-7 (13)</b>					
	<b>C. Vallejo</b>	<b>-6 (25)</b>					
	<b>A. Allamand</b>	<b>-5 (27)</b>					

# Evaluación de Personajes Políticos entre quienes conocen a la persona\*

(% de evaluación positiva y % de conocimiento) (Total muestra)



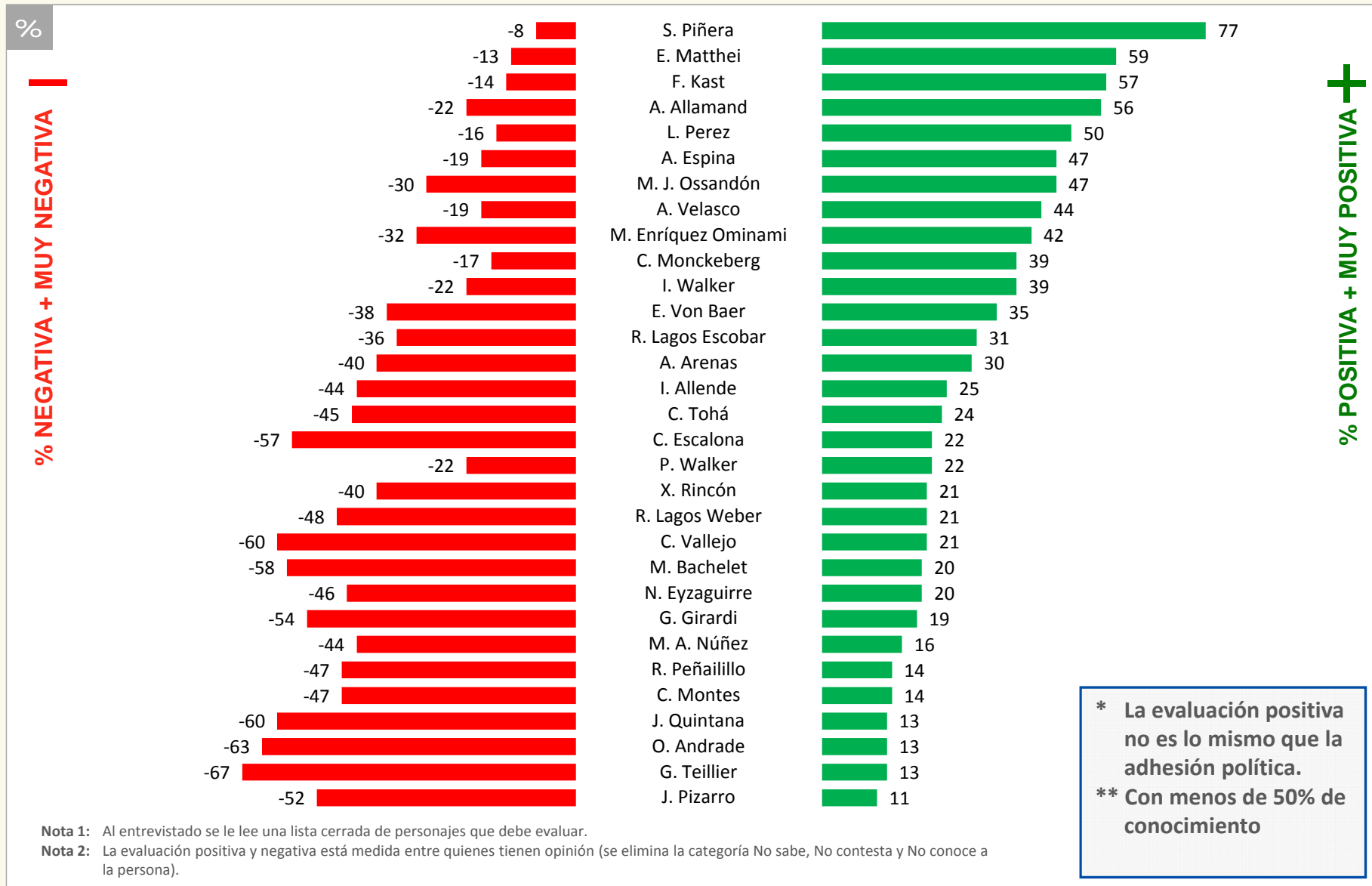
Nota 1: Al entrevistado se le lee una lista cerrada de personajes que debe evaluar.

Nota 2: La evaluación positiva y negativa está medida entre quienes tienen opinión (se elimina la categoría No sabe, No contesta y No conoce a la persona).

\* La evaluación positiva no es lo mismo que la adhesión política.

# Evaluación de Personajes Políticos entre quienes conocen a la persona\*

(Submuestra: Derecha + Centro Derecha: 13% de la muestra)



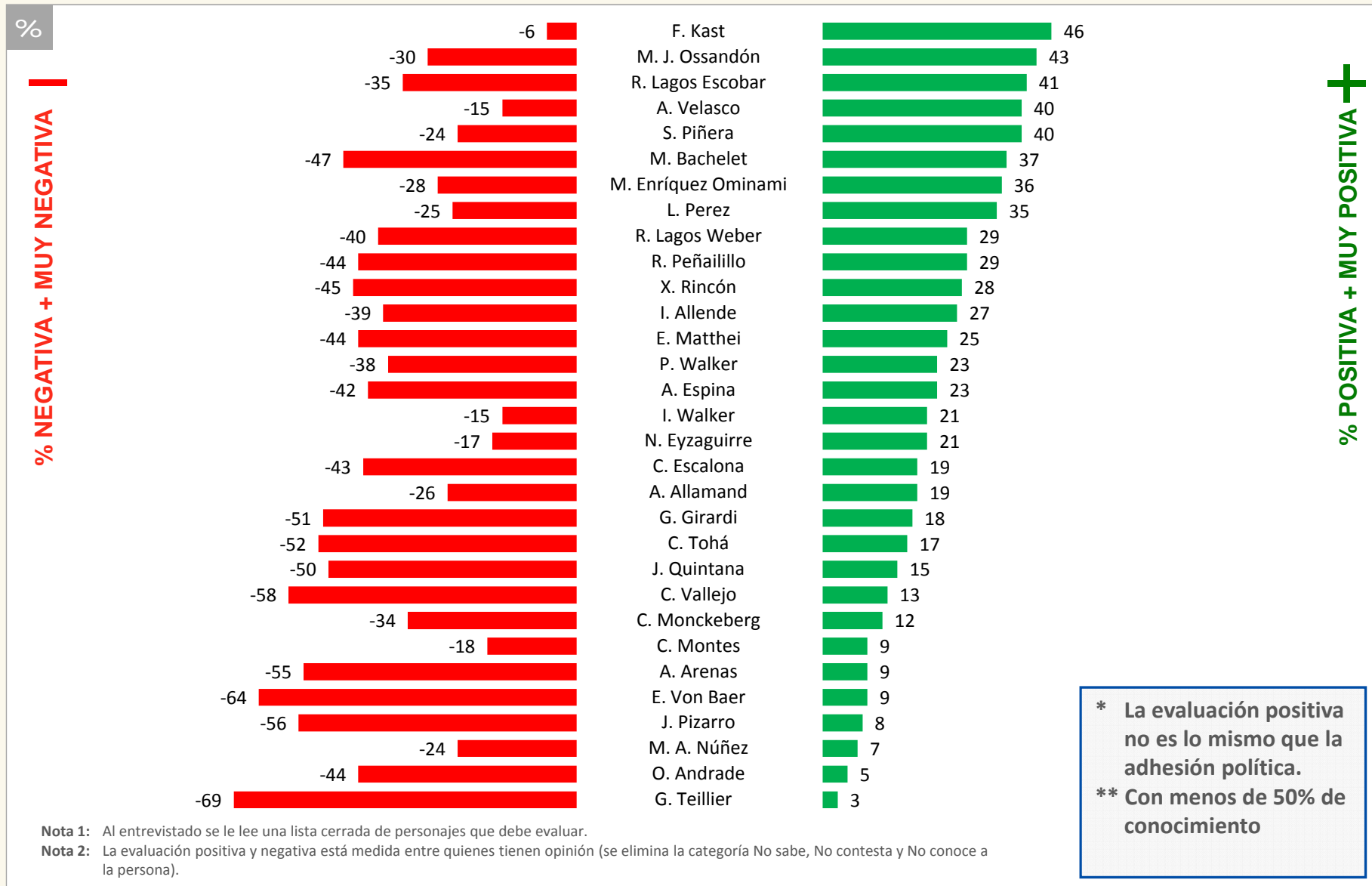
**Nota 1:** Al entrevistado se le lee una lista cerrada de personajes que debe evaluar.

**Nota 2:** La evaluación positiva y negativa está medida entre quienes tienen opinión (se elimina la categoría No sabe, No contesta y No conoce a la persona).

\* La evaluación positiva no es lo mismo que la adhesión política.  
 \*\* Con menos de 50% de conocimiento

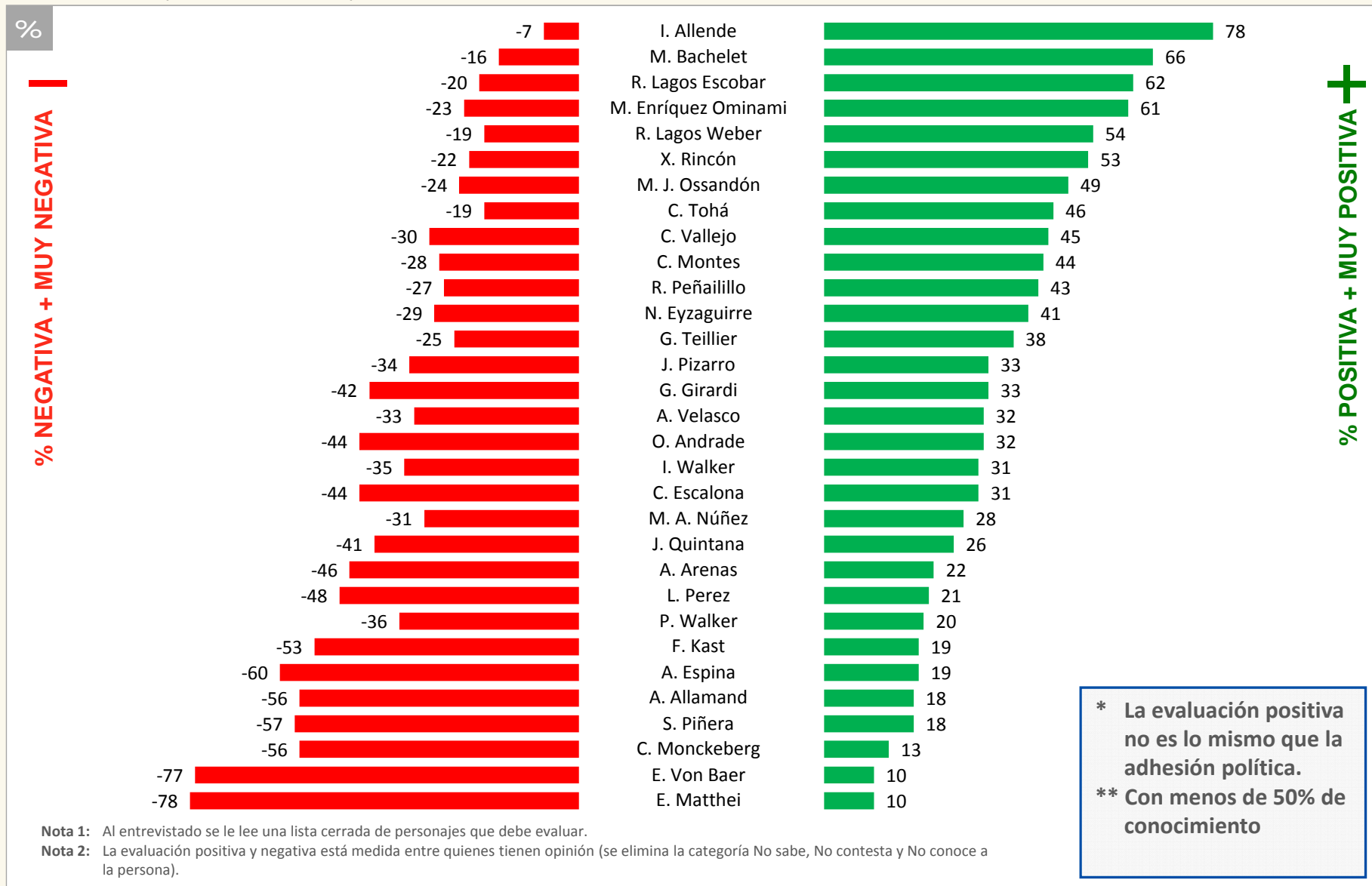
# Evaluación de Personajes Políticos entre quienes conocen a la persona\*

(Submuestra: Centro: 7% de la muestra)



# Evaluación de Personajes Políticos entre quienes conocen a la persona\*

(Submuestra: Izquierda + Centro Izquierda: 14% de la muestra)



**Nota 1:** Al entrevistado se le lee una lista cerrada de personajes que debe evaluar.

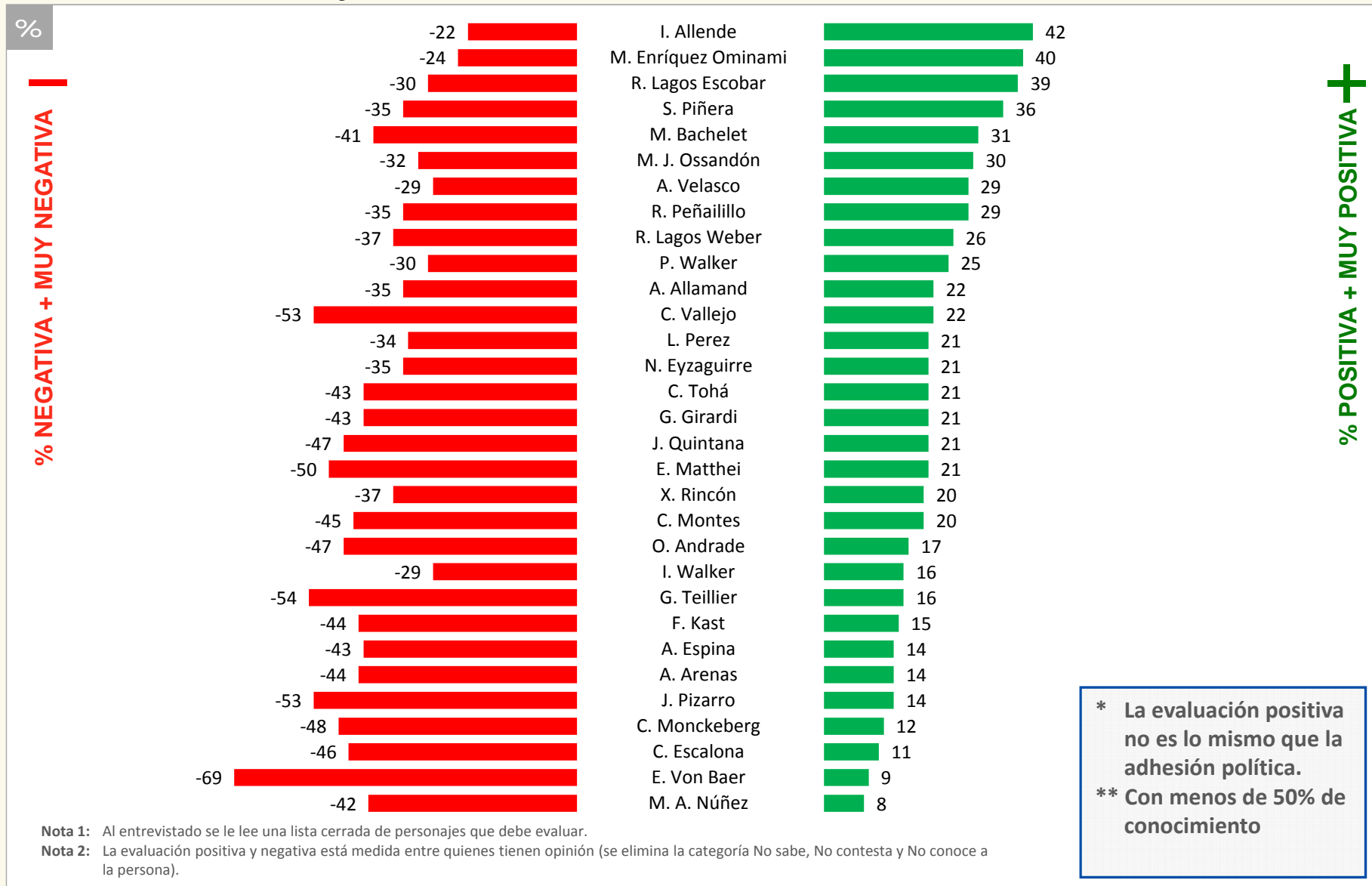
**Nota 2:** La evaluación positiva y negativa está medida entre quienes tienen opinión (se elimina la categoría No sabe, No contesta y No conoce a la persona).

\* La evaluación positiva no es lo mismo que la adhesión política.  
 \*\* Con menos de 50% de conocimiento



# Evaluación de Personajes Políticos entre quienes conocen a la persona\*

(Submuestra: Independiente + Ninguno: 60% de la muestra)



**Nota 1:** Al entrevistado se le lee una lista cerrada de personajes que debe evaluar.

**Nota 2:** La evaluación positiva y negativa está medida entre quienes tienen opinión (se elimina la categoría No sabe, No contesta y No conoce a la persona).

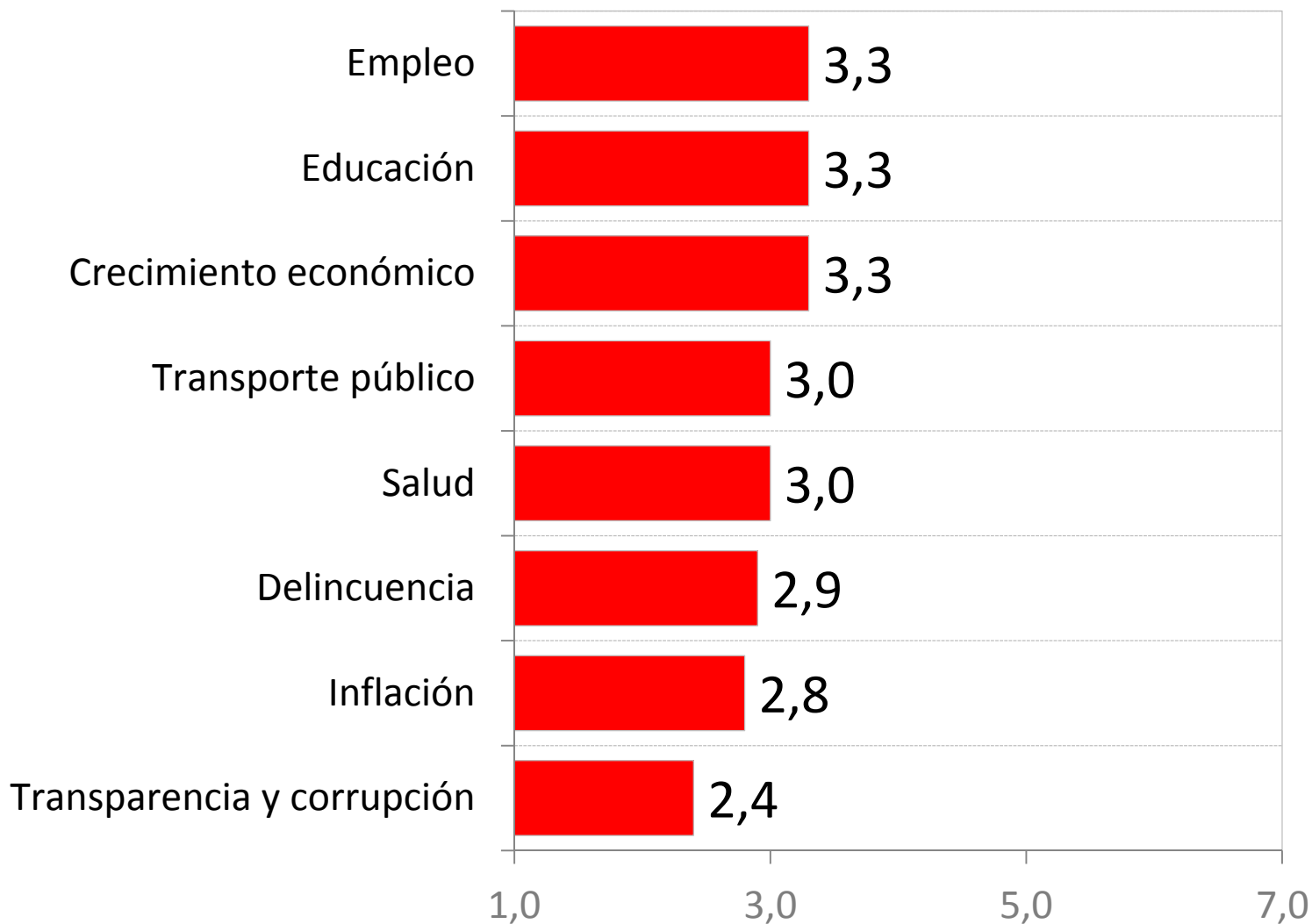
\* La evaluación positiva no es lo mismo que la adhesión política.  
 \*\* Con menos de 50% de conocimiento

**Parte VII**

Evaluación del Primer Año de Gobierno

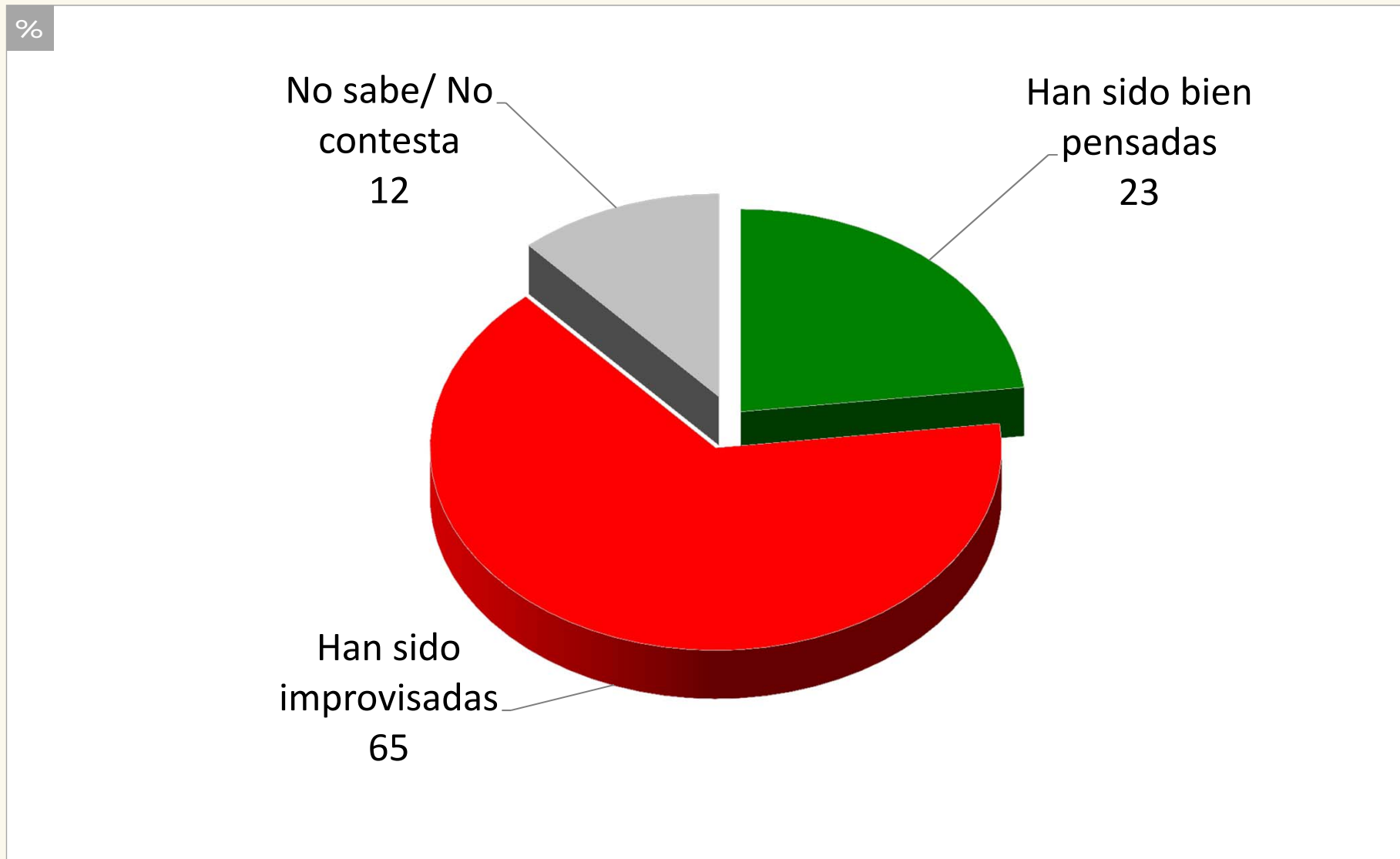
## Entre 1 y 7, ¿qué nota le pondría usted al Gobierno en su primer año de gestión en...?

(Total muestra) (Nota Promedio)



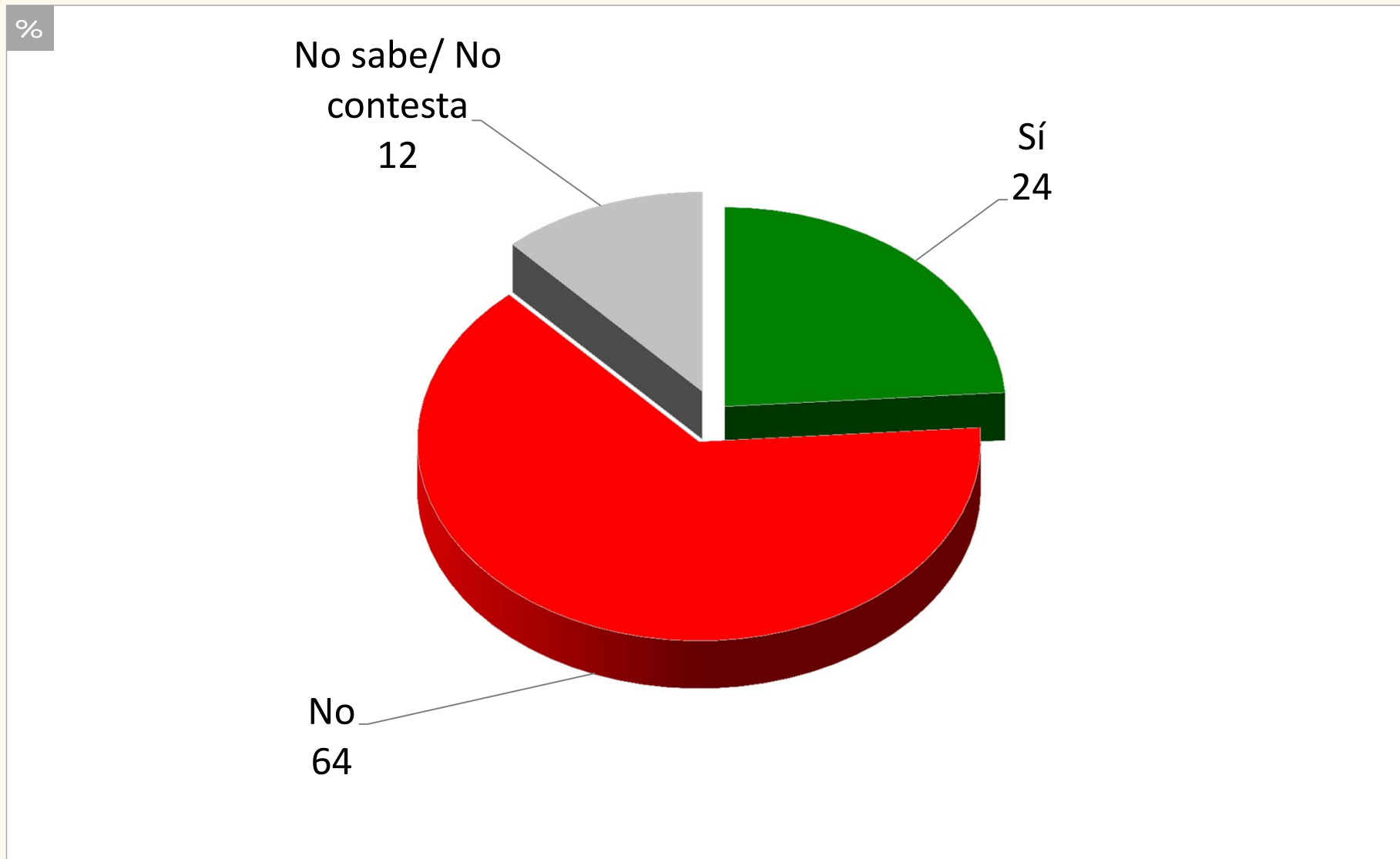
## ¿Cree usted que las reformas impulsadas por el gobierno de la Presidenta Michelle Bachelet han sido bien pensadas o han sido improvisadas?

(Total muestra)



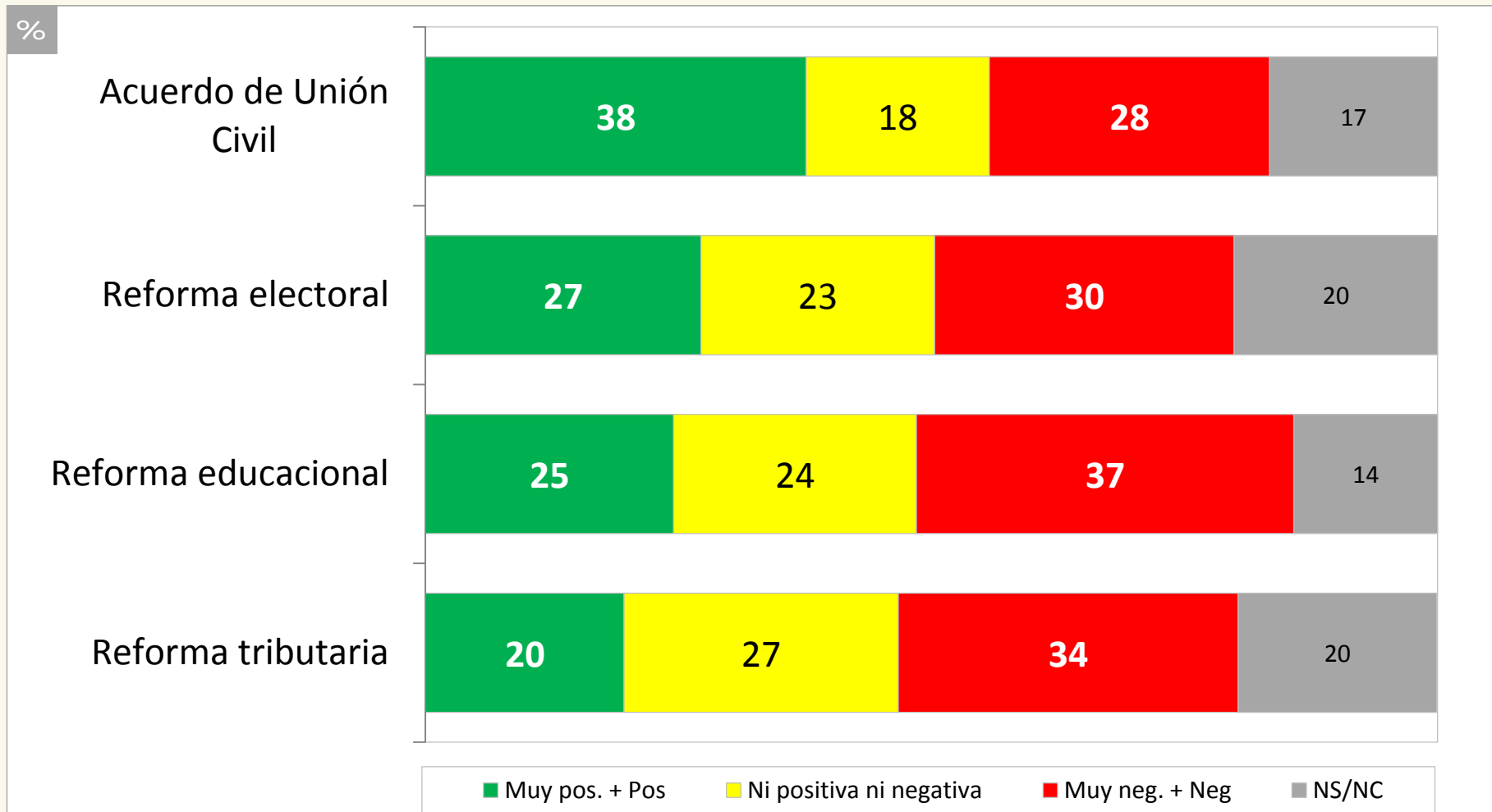
## ¿Cree usted que las reformas impulsadas por el gobierno de la Presidenta Michelle Bachelet serán eficaces para alcanzar los objetivos que persiguen?

(Total muestra)



**En el año que lleva el Gobierno de la Presidenta Bachelet se aprobaron un conjunto de reformas. Me gustaría saber si usted tiene una visión muy positiva, positiva, ni positiva ni negativa, negativa o muy negativa de las siguientes reformas...**

(Total muestra)



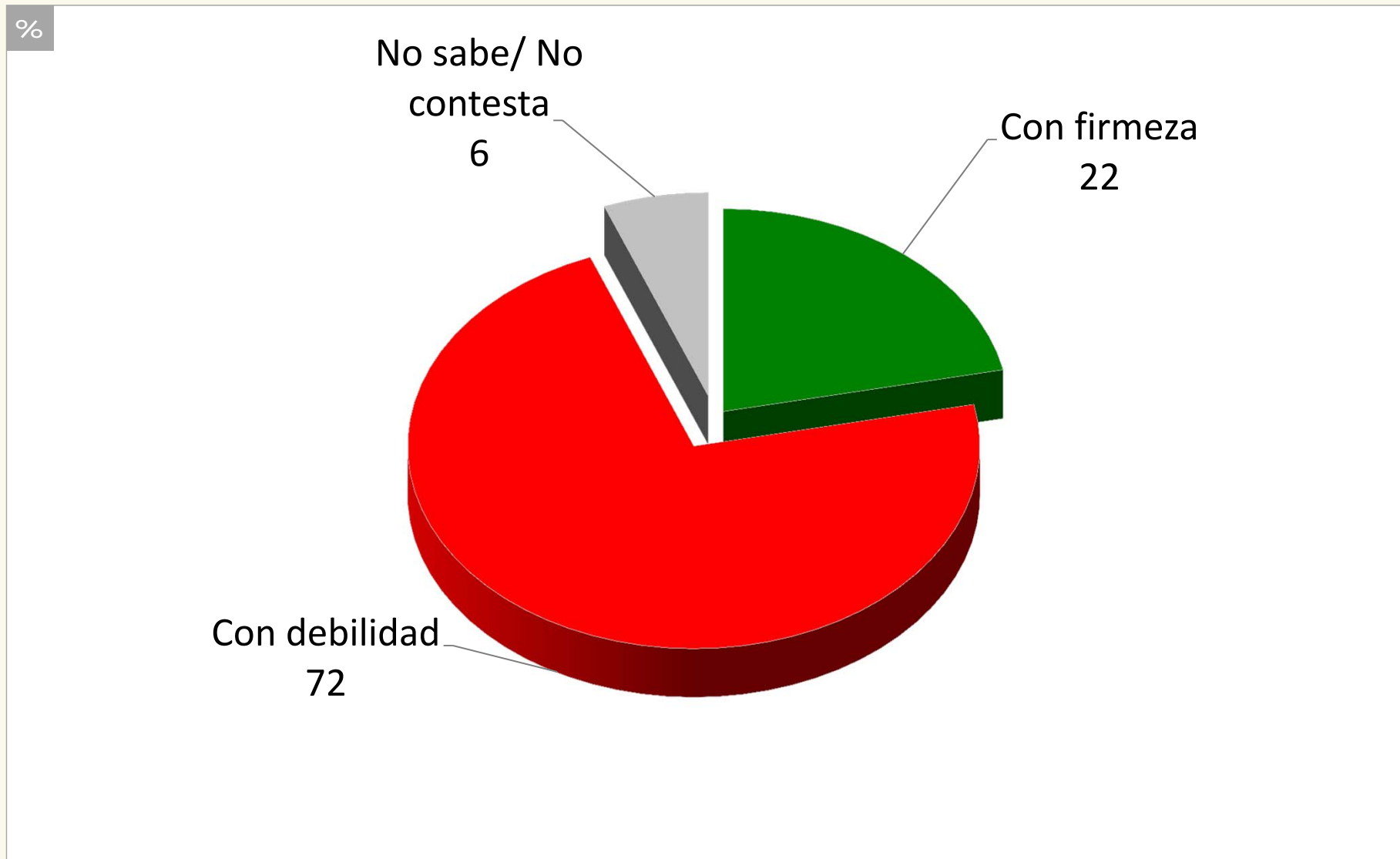
Nota: Las cifras no suman 100 debido a la aproximación por redondeo de los números decimales.

**Parte VIII**

Evaluación del Gobierno

## Con relación a las presiones de instituciones, grupos y personas, ¿cree Ud. que el actual gobierno de Michelle Bachelet, en general, ha actuado con firmeza o con debilidad?

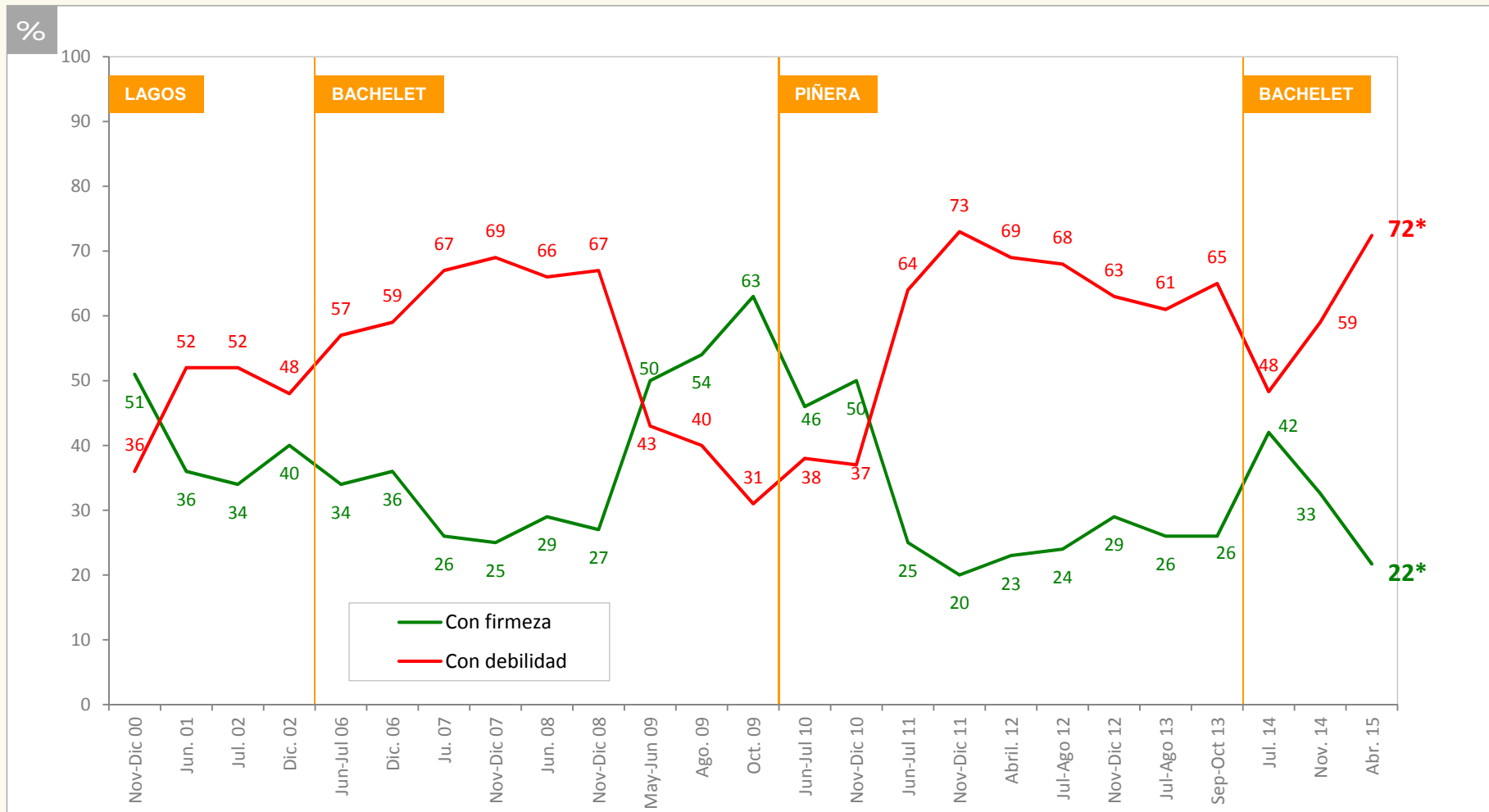
(Total muestra)





# Con relación a las presiones de instituciones, grupos y personas, ¿cree Ud. que el actual gobierno de ..., en general, ha actuado con firmeza o con debilidad?

(Total muestra) (Evolución)



\* Diferencia significativa desde un punto de vista estadístico entre las mediciones de Noviembre 2014 y Abril 2015.

## Con relación a las presiones de instituciones, grupos y personas, ¿cree Ud. que el actual gobierno de Michelle Bachelet, en general, ha actuado con firmeza o con debilidad?

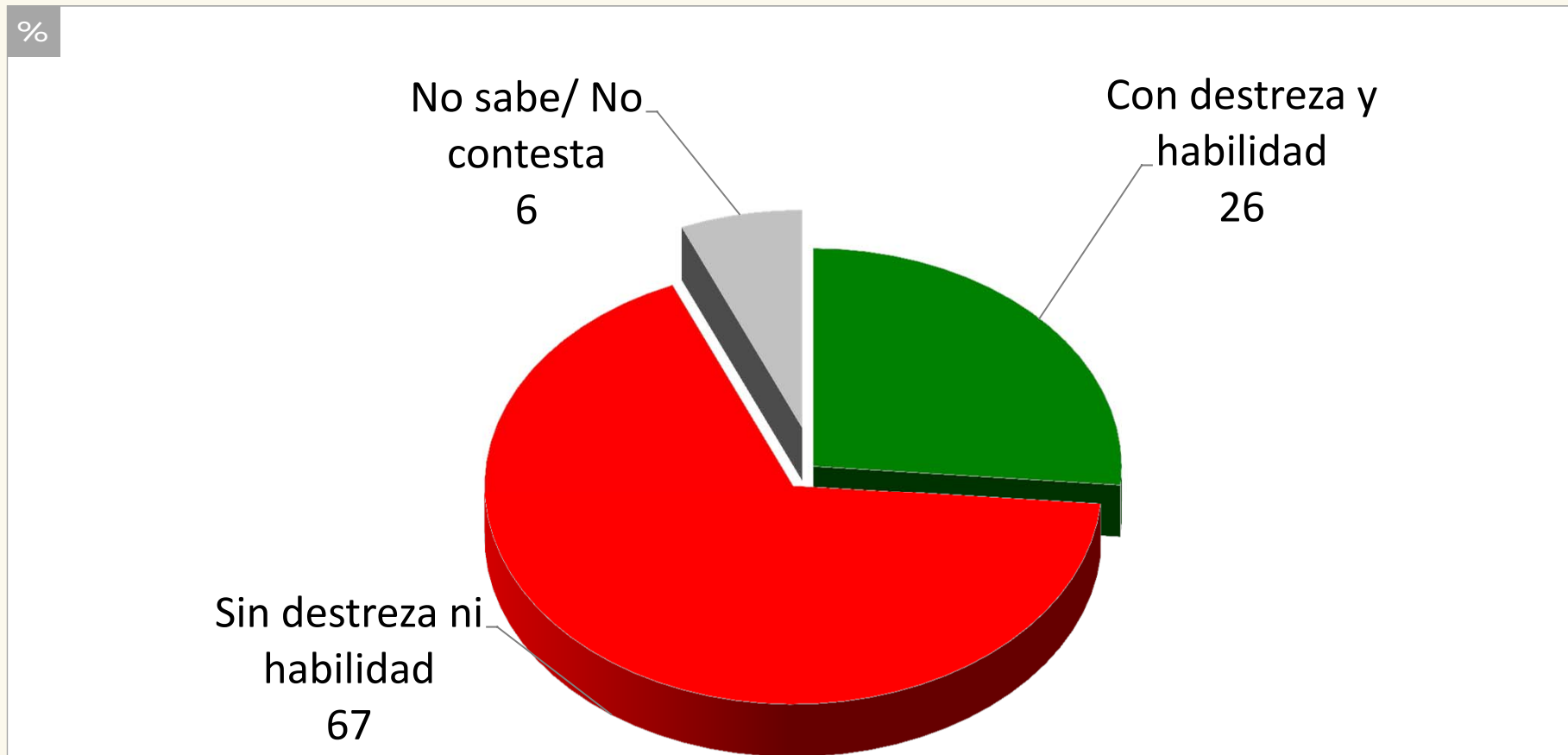
(Total muestra) (Por Región, Sexo y Posición Política)

%

	REGION		SEXO		POSICION POLITICA				
	RM	Otras	Hombre	Mujer	Der./ C. Der.	Centro	Izq./ C. Izq.	Ind/ Ning	NS/ NC
	<b>(38%)</b>	<b>(62%)</b>	<b>(49%)</b>	<b>(51%)</b>	<b>(13%)</b>	<b>(7%)</b>	<b>(14%)</b>	<b>(60%)</b>	<b>(6%)</b>
Con firmeza	15	26	20	23	16	23	39	18	26
Con debilidad	82	66	76	69	83	76	57	74	62

## Con relación a las presiones de instituciones, grupos y personas, ¿cree Ud. que el actual gobierno de Michelle Bachelet, en general, ha actuado con destreza y habilidad o sin destreza ni habilidad?

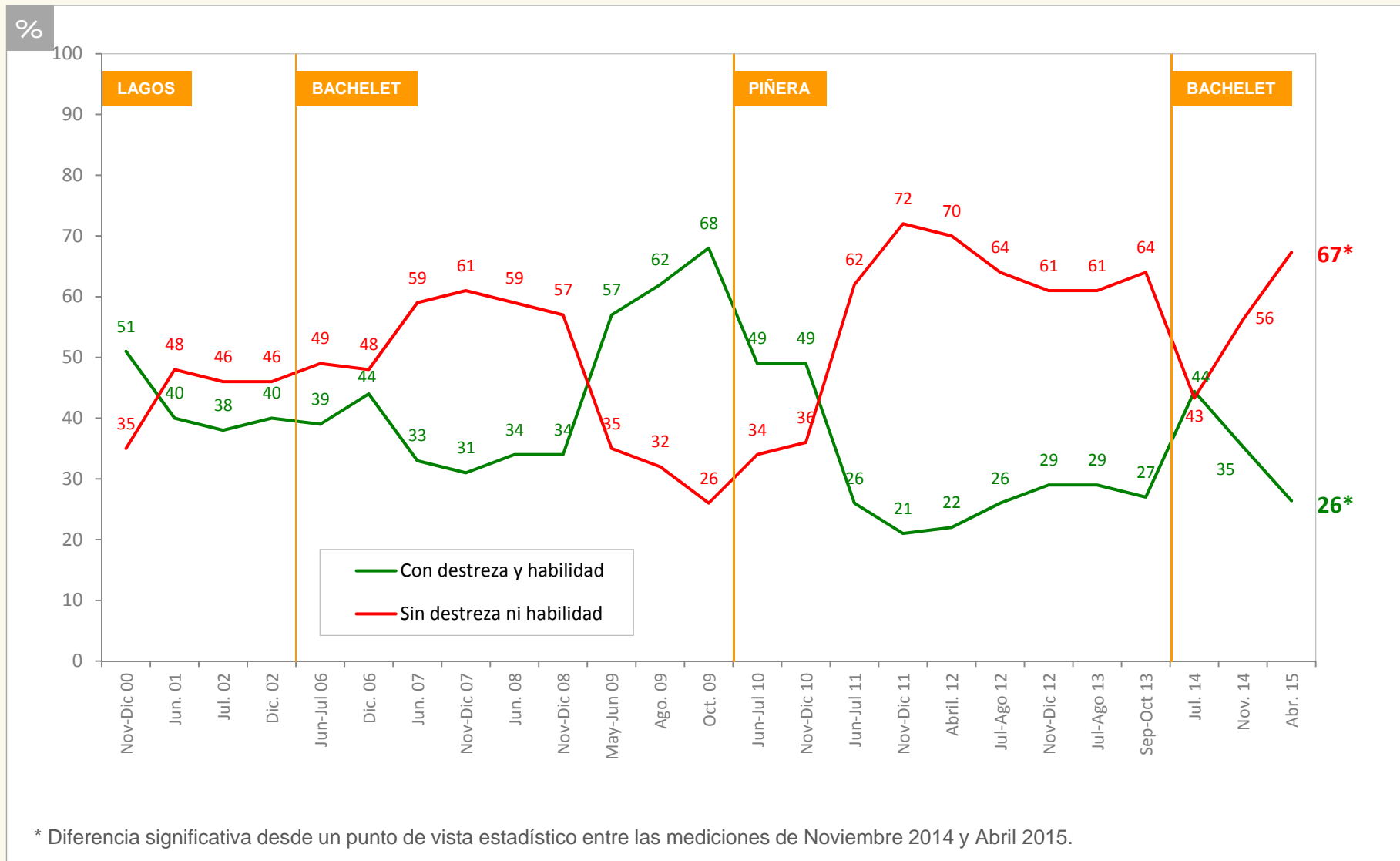
(Total muestra)



**Nota:** Las cifras no suman 100 debido a la aproximación por redondeo de los números decimales.

## Con relación a las presiones de instituciones, grupos y personas, ¿cree Ud. que el actual gobierno de ..., en general, ha actuado con destreza y habilidad o sin destreza ni habilidad?

(Total muestra) (Evolución)



\* Diferencia significativa desde un punto de vista estadístico entre las mediciones de Noviembre 2014 y Abril 2015.

## Con relación a las presiones de instituciones, grupos y personas, ¿cree Ud. que el actual gobierno de Michelle Bachelet, en general, ha actuado con destreza y habilidad o sin destreza ni habilidad?

(Total muestra) (Por Región, Sexo y Posición Política)

%	REGION		SEXO		POSICION POLITICA				
	RM	Otras	Hombre	Mujer	Der./ C. Der.	Centro	Izq./ C. Izq.	Ind/ Ning	NS/ NC
	<b>(38%)</b>	<b>(62%)</b>	<b>(49%)</b>	<b>(51%)</b>	<b>(13%)</b>	<b>(7%)</b>	<b>(14%)</b>	<b>(60%)</b>	<b>(6%)</b>
Con destreza y habilidad	<b>19</b>	<b>31</b>	<b>28</b>	<b>25</b>	<b>15</b>	<b>19</b>	<b>44</b>	<b>25</b>	<b>32</b>
Sin destreza ni habilidad	<b>78</b>	<b>61</b>	<b>67</b>	<b>67</b>	<b>80</b>	<b>80</b>	<b>52</b>	<b>68</b>	<b>58</b>

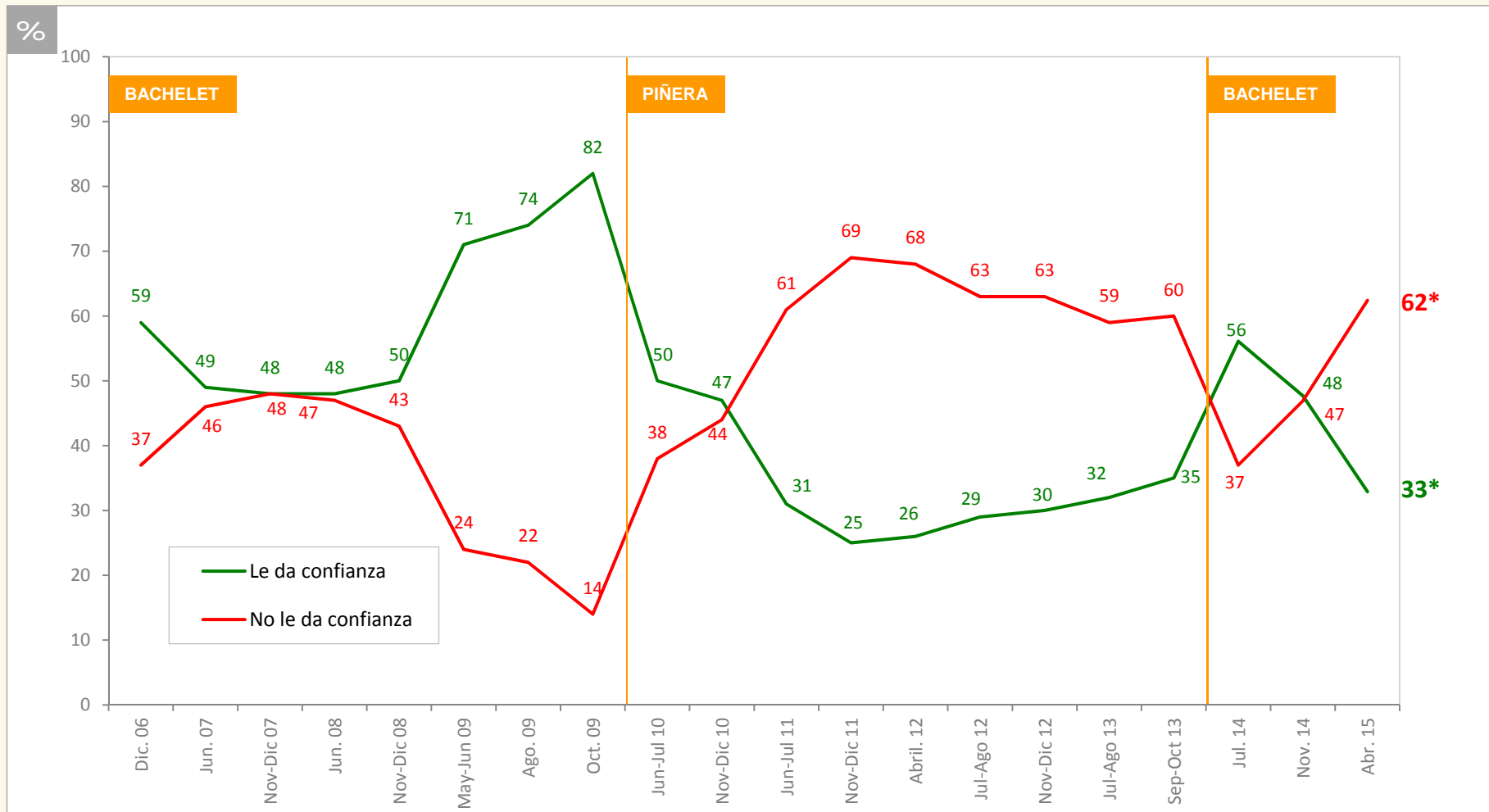
## Pensando en la Presidenta Michelle Bachelet, ¿Ud. diría que ella le da confianza o no le da confianza?

(Total muestra)



# Pensando en la Presidenta ..., ¿Ud. diría que le da confianza o no le da confianza?

(Total muestra) (Evolución)



\* Diferencia significativa desde un punto de vista estadístico entre las mediciones de Noviembre 2014 y Abril 2015.

## Pensando en la Presidenta Michelle Bachelet, ¿Ud. diría que ella le da confianza o no le da confianza?

(Total muestra) (Por Región, Sexo y Posición Política)

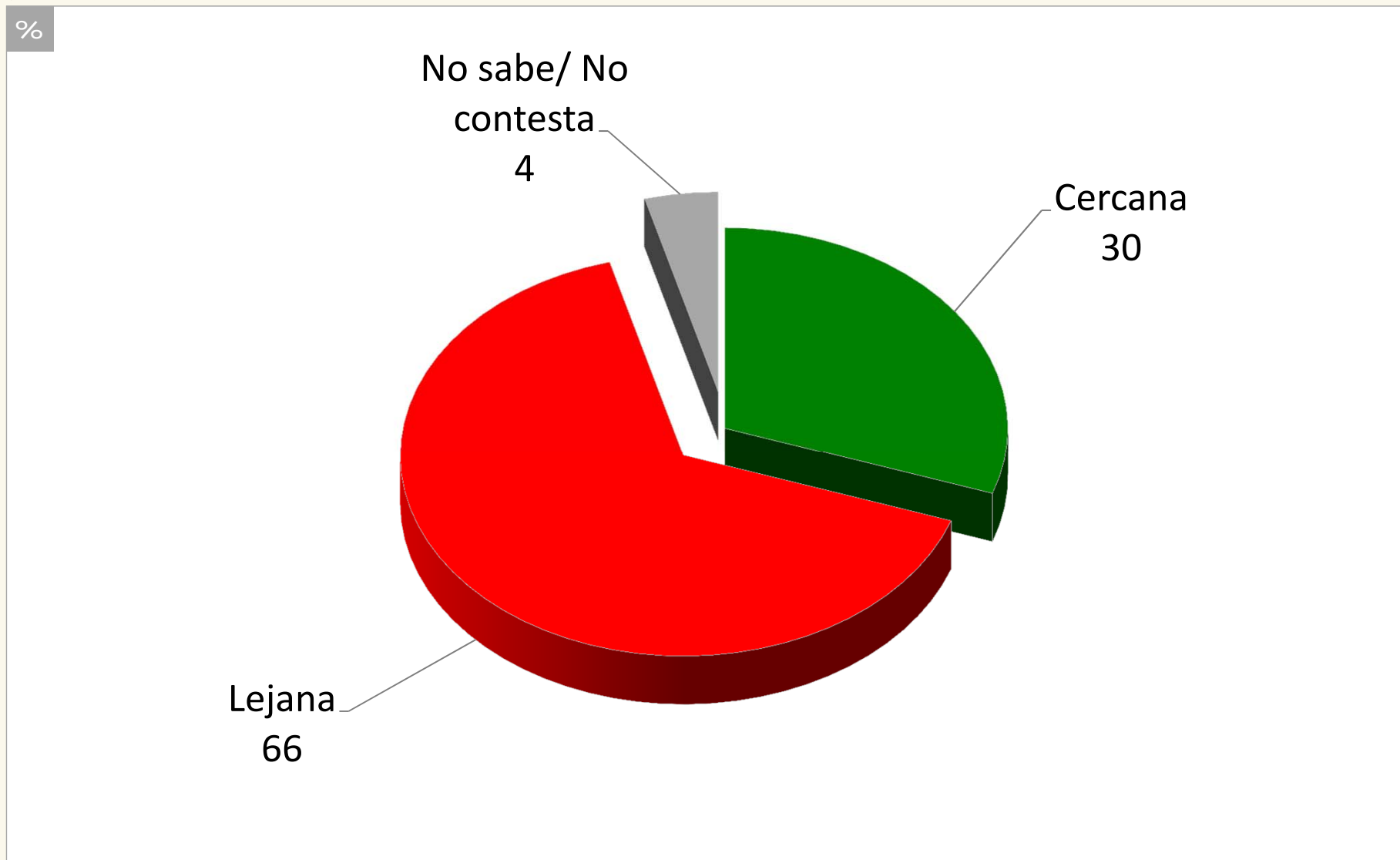
%

	REGION		SEXO		POSICION POLITICA				
	RM	Otras	Hombre	Mujer	Der./ C. Der.	Centro	Izq./ C. Izq.	Ind/ Ning	NS/ NC
	<b>(38%)</b>	<b>(62%)</b>	<b>(49%)</b>	<b>(51%)</b>	<b>(13%)</b>	<b>(7%)</b>	<b>(14%)</b>	<b>(60%)</b>	<b>(6%)</b>
Le da confianza	26	37	31	35	16	31	57	31	34
No le da confianza	71	57	65	60	82	67	42	64	55



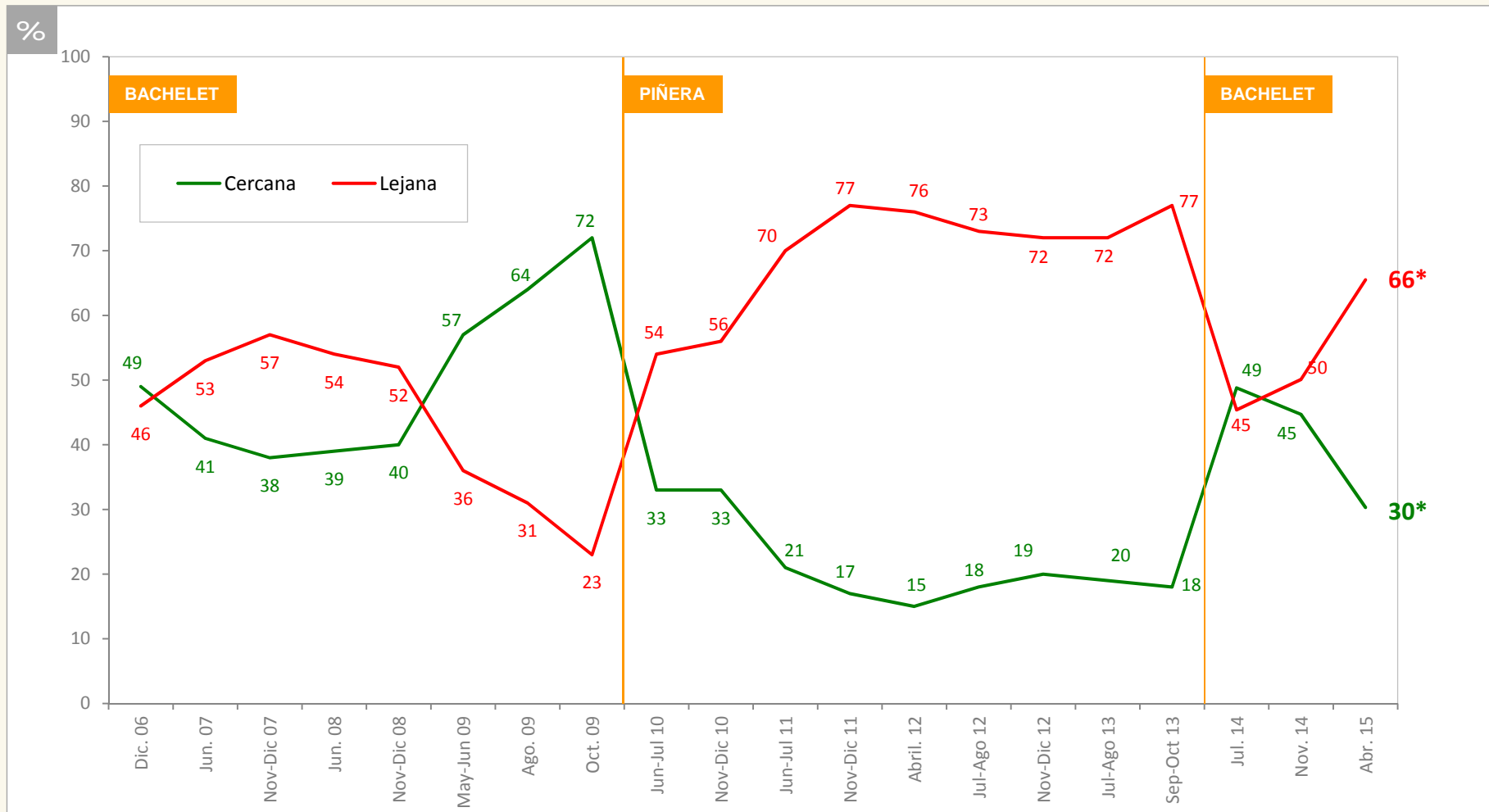
## Y, ¿Ud. diría que ella le resulta cercana o lejana?

(Total muestra)



## Y, ¿Ud. diría que le resulta cercana o lejana?

(Total muestra) (Evolución)



\* Diferencia significativa desde un punto de vista estadístico entre las mediciones de Noviembre 2014 y Abril 2015.

## Y, ¿Ud. diría que ella le resulta cercana o lejana?

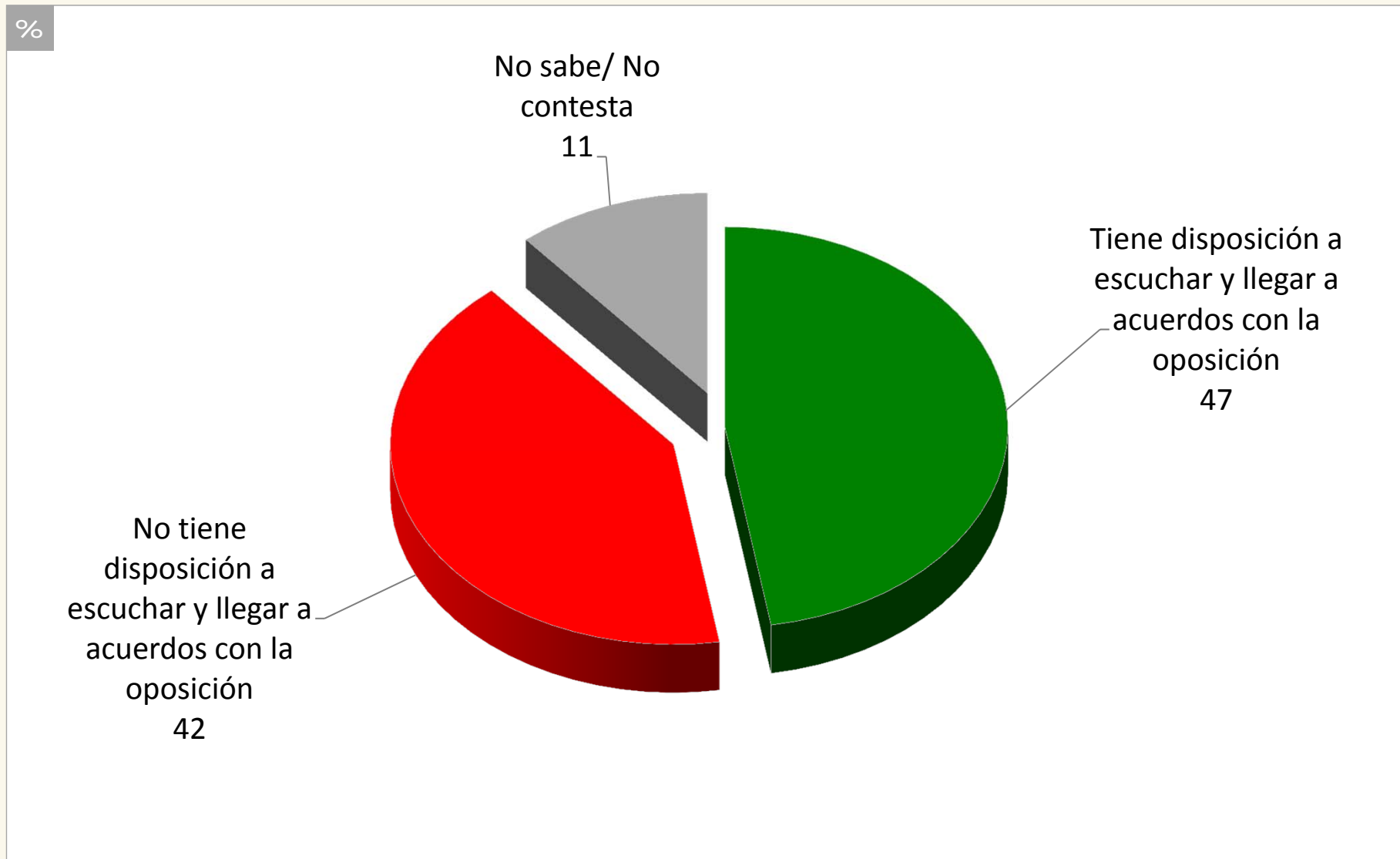
(Total muestra) (Por Región, Sexo y Posición Política)

%

	REGION		SEXO		POSICION POLITICA				
	RM	Otras	Hombre	Mujer	Der./ C. Der.	Centro	Izq./ C. Izq.	Ind/ Ning	NS/ NC
	<b>(38%)</b>	<b>(62%)</b>	<b>(49%)</b>	<b>(51%)</b>	<b>(13%)</b>	<b>(7%)</b>	<b>(14%)</b>	<b>(60%)</b>	<b>(6%)</b>
Cercana	23	35	29	32	17	29	57	27	30
Lejana	73	61	67	64	82	63	42	69	61

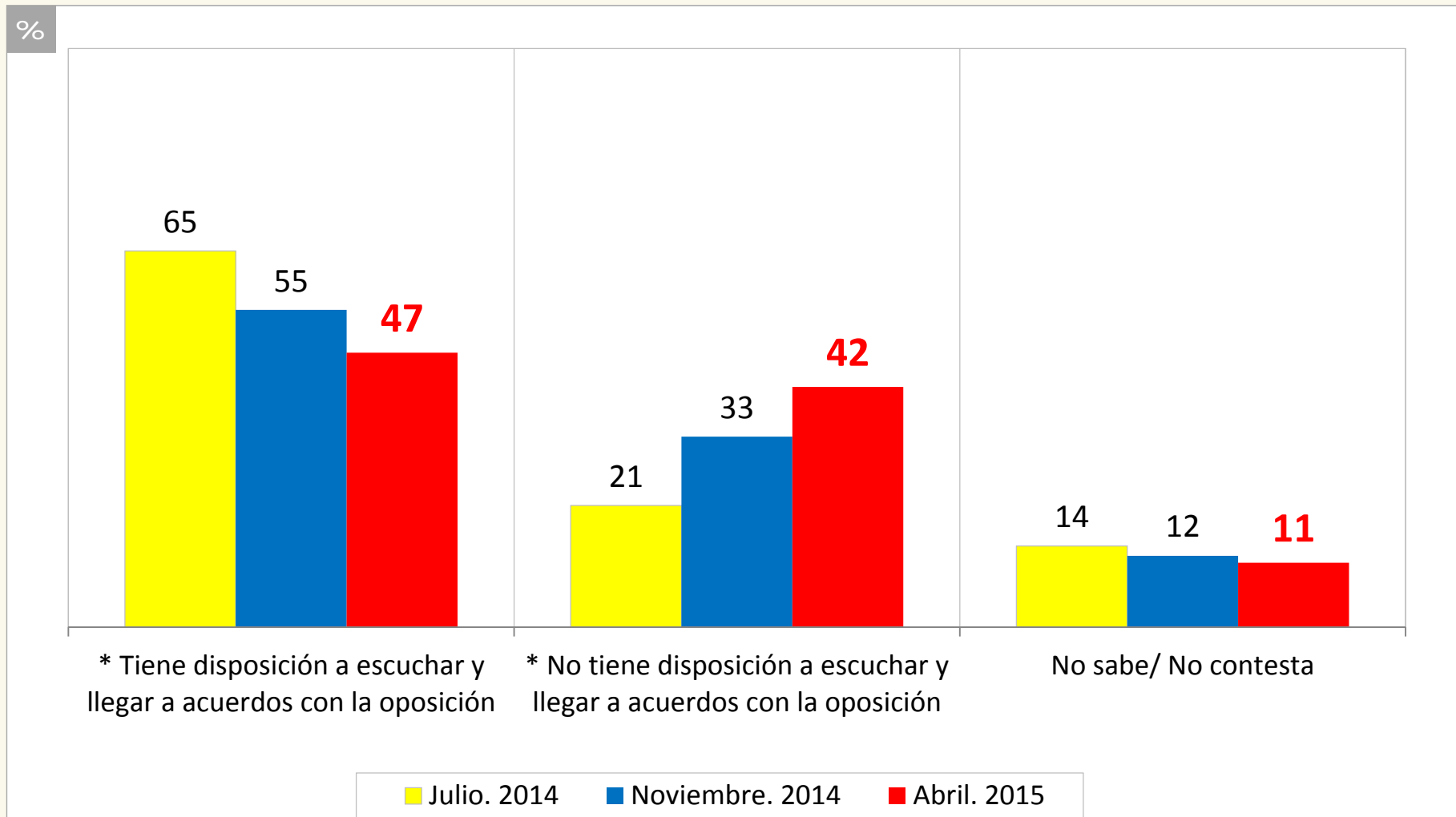
# Y, ¿usted diría que ella tiene o no tiene disposición a escuchar y llegar a acuerdos con la oposición?

(Total muestra)



# Y, ¿usted diría que ella tiene o no tiene disposición a escuchar y llegar a acuerdos con la oposición?

(Total muestra)



\* Diferencia significativa desde un punto de vista estadístico entre las mediciones de Noviembre 2014 y Abril 2015.

## Y, ¿usted diría que ella tiene o no tiene disposición a escuchar y llegar a acuerdos con la oposición?

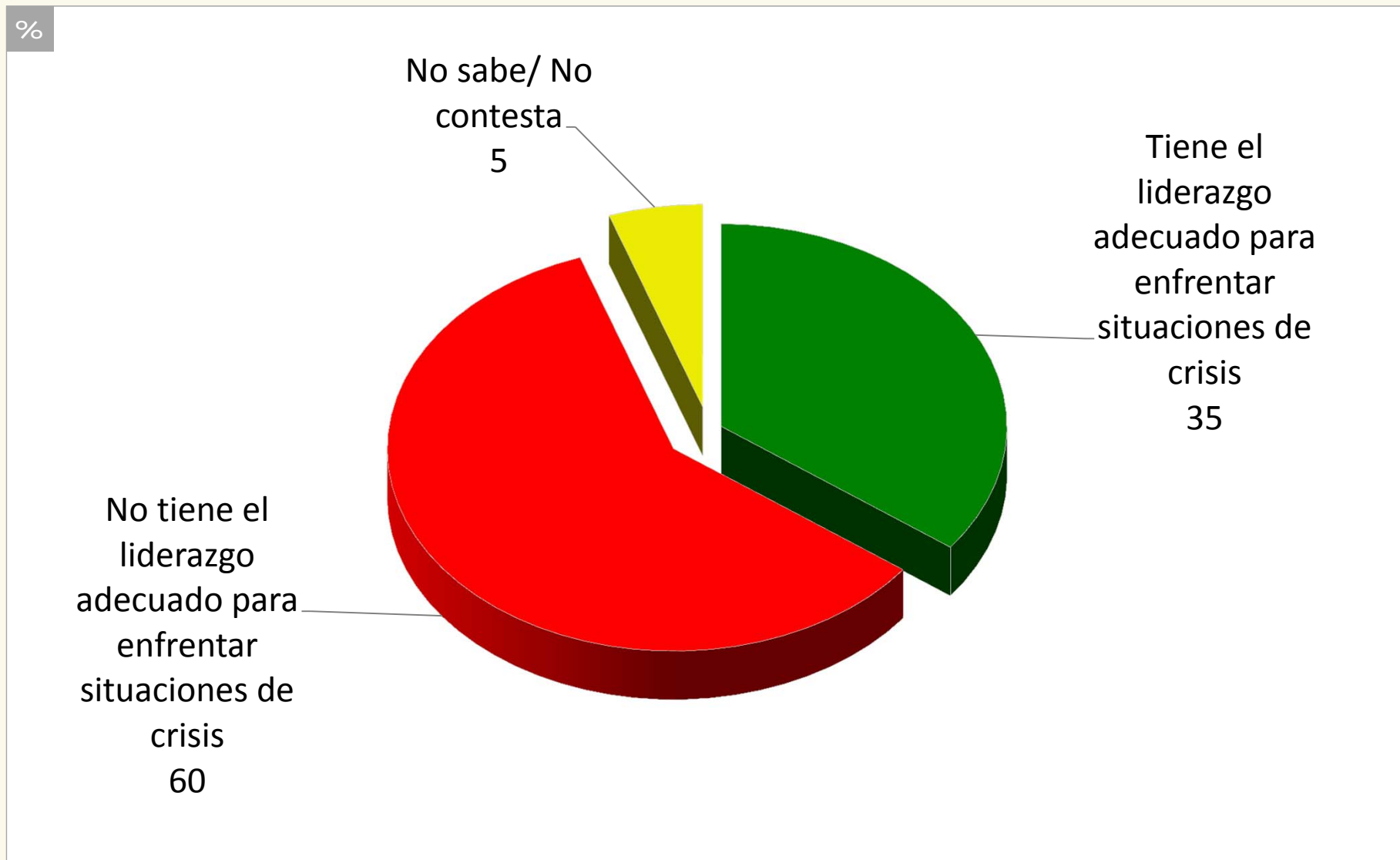
(Total muestra) (Por Región, Sexo y Posición Política)

%

	REGION		SEXO		POSICION POLITICA				
	RM	Otras	Hombre	Mujer	Der./ C. Der.	Centro	Izq./ C. Izq.	Ind/ Ning	NS/ NC
	<b>(38%)</b>	<b>(62%)</b>	<b>(49%)</b>	<b>(51%)</b>	<b>(13%)</b>	<b>(7%)</b>	<b>(14%)</b>	<b>(60%)</b>	<b>(6%)</b>
Tiene disposición a escuchar y llegar a acuerdos con la oposición	41	52	47	48	34	50	75	44	46
No tiene disposición a escuchar y llegar a acuerdos con la oposición	53	34	44	39	60	45	22	42	43

## ¿Usted diría que la Presidenta Bachelet tiene o no tiene el liderazgo adecuado para enfrentar situaciones de crisis?

(Total muestra)



## ¿Usted diría que la Presidenta Bachelet tiene o no tiene el liderazgo adecuado para enfrentar situaciones de crisis?

(Total muestra) (Por Región, Sexo y Posición Política)

%

	REGION		SEXO		POSICION POLITICA				
	RM	Otras	Hombre	Mujer	Der./ C. Der.	Centro	Izq./ C. Izq.	Ind/ Ning	NS/ NC
	<b>(38%)</b>	<b>(62%)</b>	<b>(49%)</b>	<b>(51%)</b>	<b>(13%)</b>	<b>(7%)</b>	<b>(14%)</b>	<b>(60%)</b>	<b>(6%)</b>
Tiene el liderazgo adecuado para enfrentar situaciones de crisis	26	41	33	38	20	31	60	33	40
No tiene el liderazgo adecuado para enfrentar situaciones de crisis	71	52	63	56	80	69	35	61	49



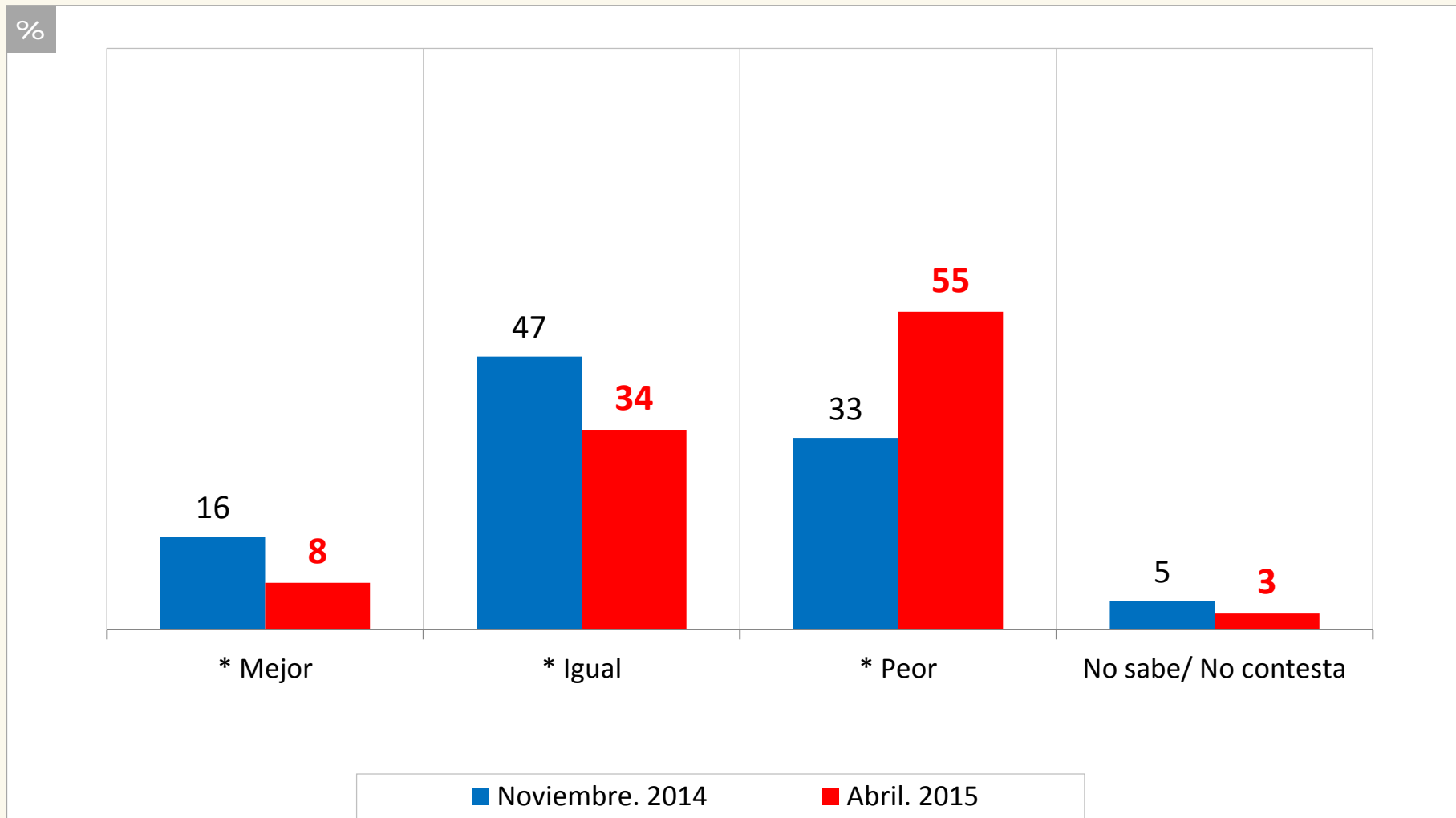
## ¿Cree usted que la Presidenta Bachelet está gobernando mejor, igual o peor de lo que usted esperaba?

(Total muestra)



## ¿Cree usted que la Presidenta Bachelet está gobernando mejor, igual o peor de lo que usted esperaba?

(Total muestra)



\* Diferencia significativa desde un punto de vista estadístico entre las mediciones de Noviembre 2014 y Abril 2015.

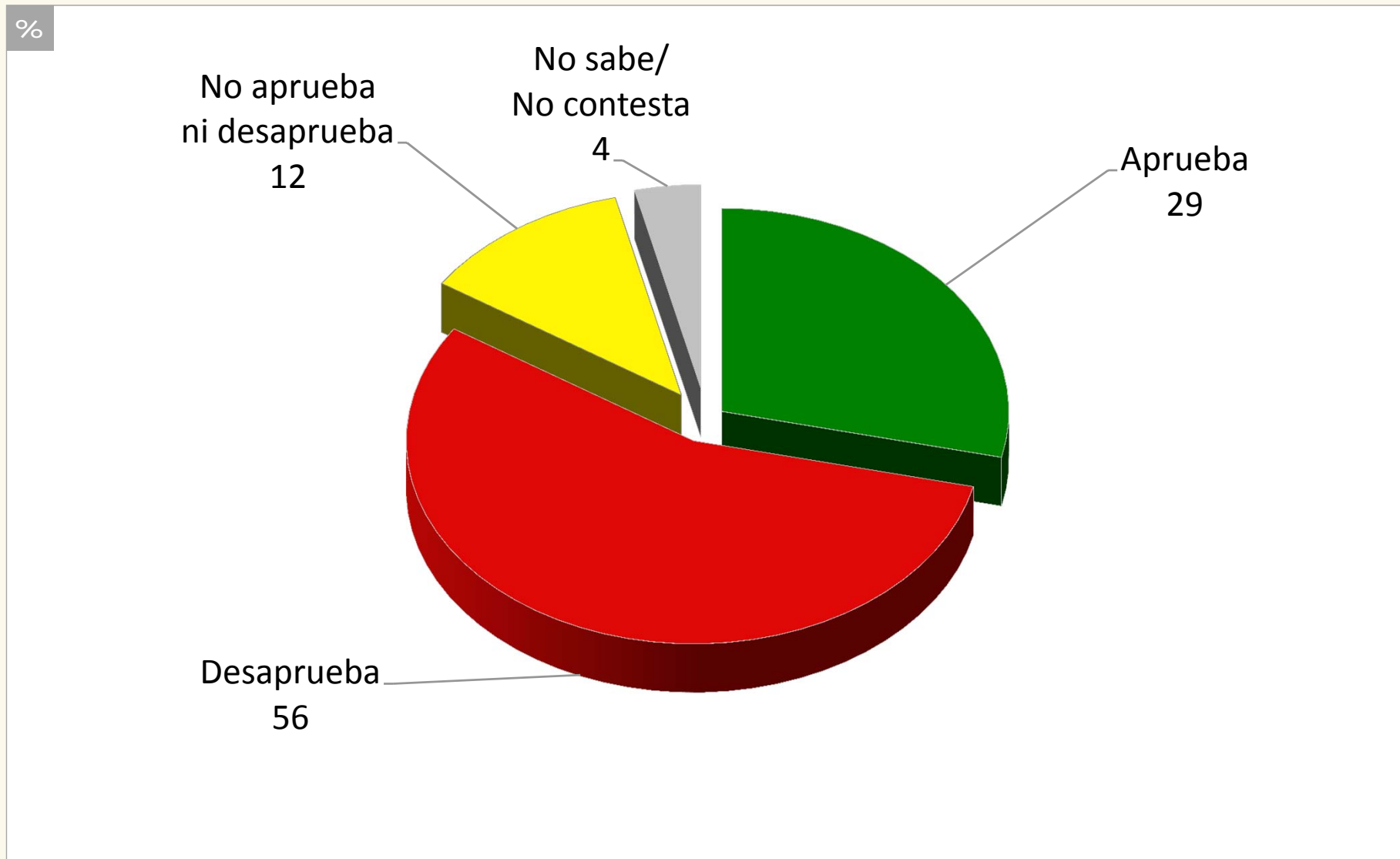
## ¿Cree usted que la Presidenta Bachelet está gobernando mejor, igual o peor de lo que usted esperaba?

(Total muestra) (Por Región, Sexo y Posición política)

	REGION		SEXO		POSICION POLITICA				
	RM	Otras	Hombre	Mujer	Der./ C. Der.	Centro	Izq./ C. Izq.	Ind/ Ning	NS/ NC
	<b>(38%)</b>	<b>(62%)</b>	<b>(49%)</b>	<b>(51%)</b>	<b>(13%)</b>	<b>(7%)</b>	<b>(14%)</b>	<b>(60%)</b>	<b>(6%)</b>
Mejor	5	10	7	9	7	2	16	6	22
Igual	27	39	36	33	24	30	44	36	19
Peor	65	48	54	56	68	69	39	55	47

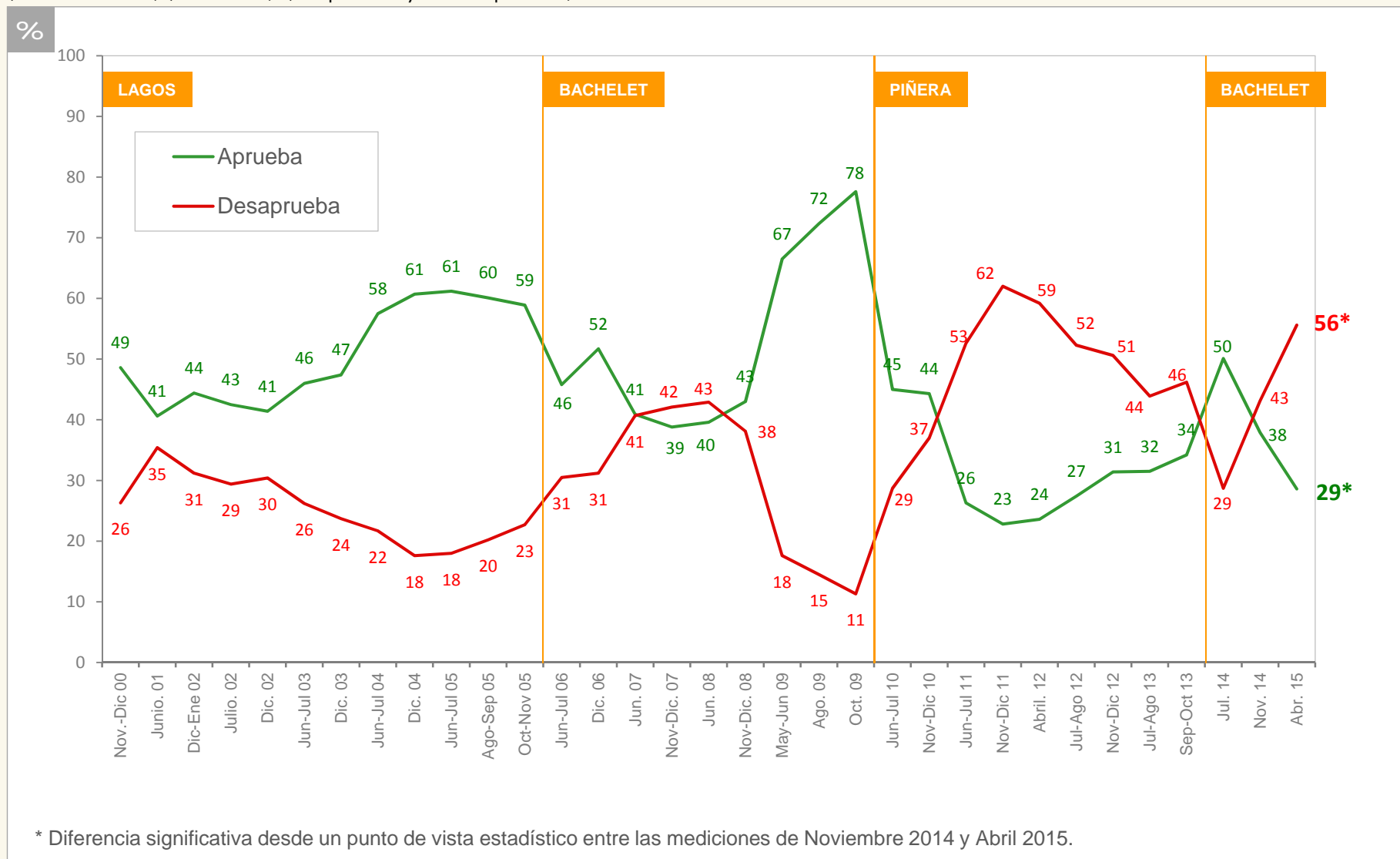
## Independientemente de su posición política, ¿Ud. aprueba o desaprueba la forma como Michelle Bachelet está conduciendo su gobierno?

(Total muestra)



# Evolución de aprobación de gobiernos de Ricardo Lagos, Michelle Bachelet, Sebastián Piñera y Michelle Bachelet

(Total muestra) (Evolución) (% Aprueba y % Desaprueba)



\* Diferencia significativa desde un punto de vista estadístico entre las mediciones de Noviembre 2014 y Abril 2015.

## Independientemente de su posición política, ¿Ud. aprueba o desaprueba la forma como Michelle Bachelet está conduciendo su gobierno?

(Total muestra) (Por Región, Sexo y Posición política)

	REGION		SEXO		POSICION POLITICA				
	RM	Otras	Hombre	Mujer	Der./ C. Der.	Centro	Izq./ C. Izq.	Ind/ Ning	NS/ NC
	<b>(38%)</b>	<b>(62%)</b>	<b>(49%)</b>	<b>(51%)</b>	<b>(13%)</b>	<b>(7%)</b>	<b>(14%)</b>	<b>(60%)</b>	<b>(6%)</b>
Aprueba	19	35	29	28	18	23	51	26	33
Desaprueba	65	50	57	54	79	69	35	56	39

# Encuesta CEP

Desde 1987

## Estudio Nacional de Opinión Pública N° 73

**Abril 2015**

CENTRO DE ESTUDIOS PÚBLICOS  
[www.cepchile.cl](http://www.cepchile.cl)