

Estudio Nacional de Opinión Pública N° 48

Diciembre 2004

Presentación

REALIZAN LA CONFERENCIA DE PRENSA

Carmen Le Foulon

Investigadora del Centro de Estudios Públicos.

Ingeniero Comercial, Mención Economía, PUC. Magister en Economía Aplicada, Mención en Políticas Públicas, PUC.

M.A. Ciencia Política, Universidad de Columbia.

Carolina Segovia

Investigadora del Centro de Estudios Públicos.

Licenciada en Sociología, PUC. Magister en Ciencia Política, PUC.

Ph.D.(c) en Ciencia Política, Universidad de Michigan.

EL CEP AGRADECE LA COLABORACION DE

INSTITUTO CONSULTOR EN COMERCIALIZACION (ICCOM LTDA.)

STATCOM ESTADISTICOS CONSULTORES LTDA.

SANTIAGO, 11 DE ENERO DE 2005

Datos de la muestra

UNIVERSO QUE SE INCLUYE

POBLACION DE 18 AÑOS Y MAS (URBANA Y RURAL) RESIDENTE A LO LARGO DE TODO EL PAIS (se excluye Isla de Pascua).

COBERTURA DEL UNIVERSO

TODA LA POBLACION DEL PAIS EN BASE AL CENSO DE 2002 (se excluye Isla de Pascua).

MUESTRA

1.503 PERSONAS FUERON ENTREVISTADAS EN SUS HOGARES, EN 148 COMUNAS DEL PAIS. EL METODO DE MUESTREO FUE ALEATORIO Y PROBABILISTICO EN CADA UNA DE SUS TRES ETAPAS (Manzana-Hogar-Entrevistado). EL NIVEL DE RESPUESTA LOGRADO FUE DE 83,5%.

NIVEL DE PRECISION

EL NIVEL DE PRECISION SE ESTIMA EN $\pm 2,7\%$ CONSIDERANDO VARIANZA MAXIMA Y UN 95% DE CONFIANZA.

FECHA DE TERRENO

LA RECOLECCION DE DATOS SE EFECTUO ENTRE EL **11 DE DICIEMBRE DE 2004 y 3 DE ENERO DE 2005.**

Cronograma

Algunos hechos noticiosos producidos **antes** del trabajo de campo realizado entre el 11 de Diciembre de 2004 y el 3 de Enero del 2005

28 de Noviembre	El Pleno del Comité Central del PS proclamó a Michelle Bachelet como precandidata presidencial
29 de Noviembre	El Presidente Ricardo Lagos en un discurso al país presenta el informe de la Comisión sobre Prisión Política y Tortura. En el discurso, reconoce la responsabilidad del Estado y anuncia reparaciones para las víctimas.
30 de Noviembre	Es detenido en Buenos Aires Sergio Apablaza, ex líder del FPMR, a quien se responsabiliza del asesinato del senador Jaime Guzmán y del secuestro de Cristián Edwards.
2 de Diciembre	Discurso de Nicolás Eyzaguirre en ENADE.
3 de Diciembre	La Corte de Apelaciones desahoró al ex general Augusto Pinochet por su responsabilidad en el asesinato del general Carlos Prats y su esposa en Buenos Aires.
4 de Diciembre	Basándose en el informe de la Comisión Valech, abogados presentaron una querrela por los delitos de tortura y asociación ilícita en representación de 20 víctimas.
4 de Diciembre	Se denuncia que el general Augusto Pinochet recibió 6 millones 800 mil dólares en viáticos entre 1974 y 1997.
7 de Diciembre	Asunción de los nuevos y reelectos alcaldes y concejales en 345 municipios del país.
8 de Diciembre	Realización del seminario "Ejército y Derechos Humanos: Compromiso para el Siglo XXI" al que convocó el general Juan Emilio Cheyre.
10 de Diciembre	El gobierno confirmó la presentación de José Miguel Insulza como candidato a la secretaría general de la OEA.

Cronograma

Algunos hechos noticiosos producidos durante el trabajo de campo realizado entre el 11 de Diciembre de 2004 y el 3 de Enero del 2005

INICIO DE TERRENO: 11 DE DICIEMBRE

14 de Diciembre	El juez Juan Guzmán procesó al general Pinochet en el caso de la operación Cóndor.
15 de Diciembre	El Diputado y Presidente de la Cámara de Diputados, Pablo Lorenzini, acusó al ministro de Obras Públicas, Javier Etcheberry de corrupción.
15 de Diciembre	Se dan a conocer los resultados obtenidos por Chile en la prueba TIMSS de matemáticas.
16 de Diciembre	El Congreso aprobó la Ley de Reparaciones para las víctimas de tortura consignadas en el Informe de la Comisión Valech.
18 de Diciembre	Cumbre del Mercosur en Ouro Preto, Brasil, fue marco de encuentro de los Presidentes de Chile y Bolivia
19 de Diciembre	Adolfo Zaldívar entra a la carrera presidencial.
19 de Diciembre	Augusto Pinochet es internado en el Hospital Militar luego de sufrir una urgencia cerebro vascular.
21 de Diciembre	Regresa al país Gladys Marín en delicado estado de salud.
23 de Diciembre	Sin disculparse de sus dichos Pablo Lorenzini renuncia a la presidencia de la Cámara de Diputados.
30 de Diciembre	La tasa de desempleo sube a 8,6% a nivel nacional.
3 de Enero	Parte la reducción de la jornada laboral a 45 horas semanales.

TERMINO DE TERRENO: 3 DE ENERO

4 de Enero	El ex Presidente Eduardo Frei renuncia a su precandidatura presidencial.
------------	--

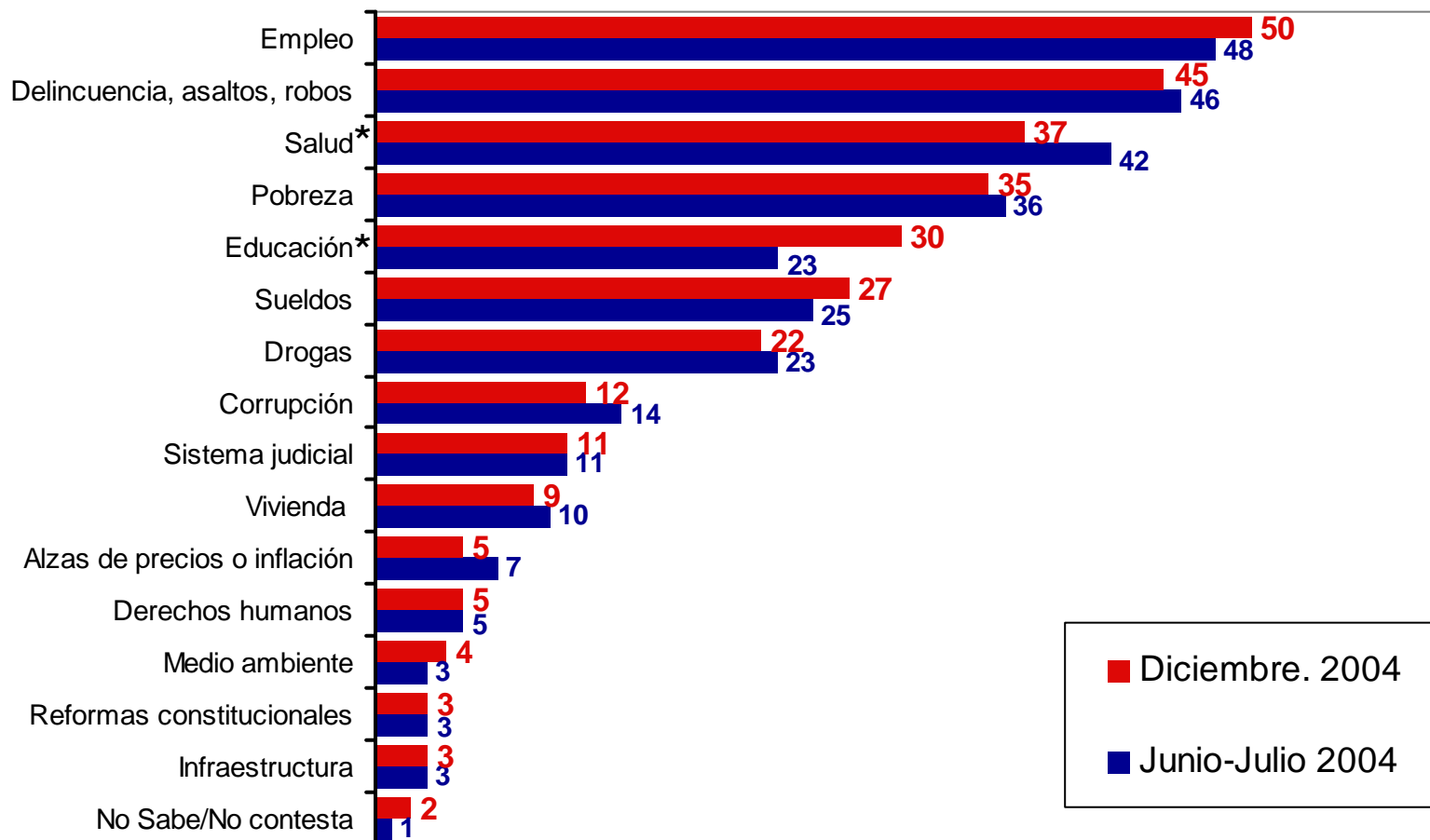


Percepción económica, visión del país y principales problemas

¿Cuáles son los tres problemas a los que debería dedicar el mayor esfuerzo en solucionar el Gobierno?

(Total muestra) (Total Menciones: 300%)

%

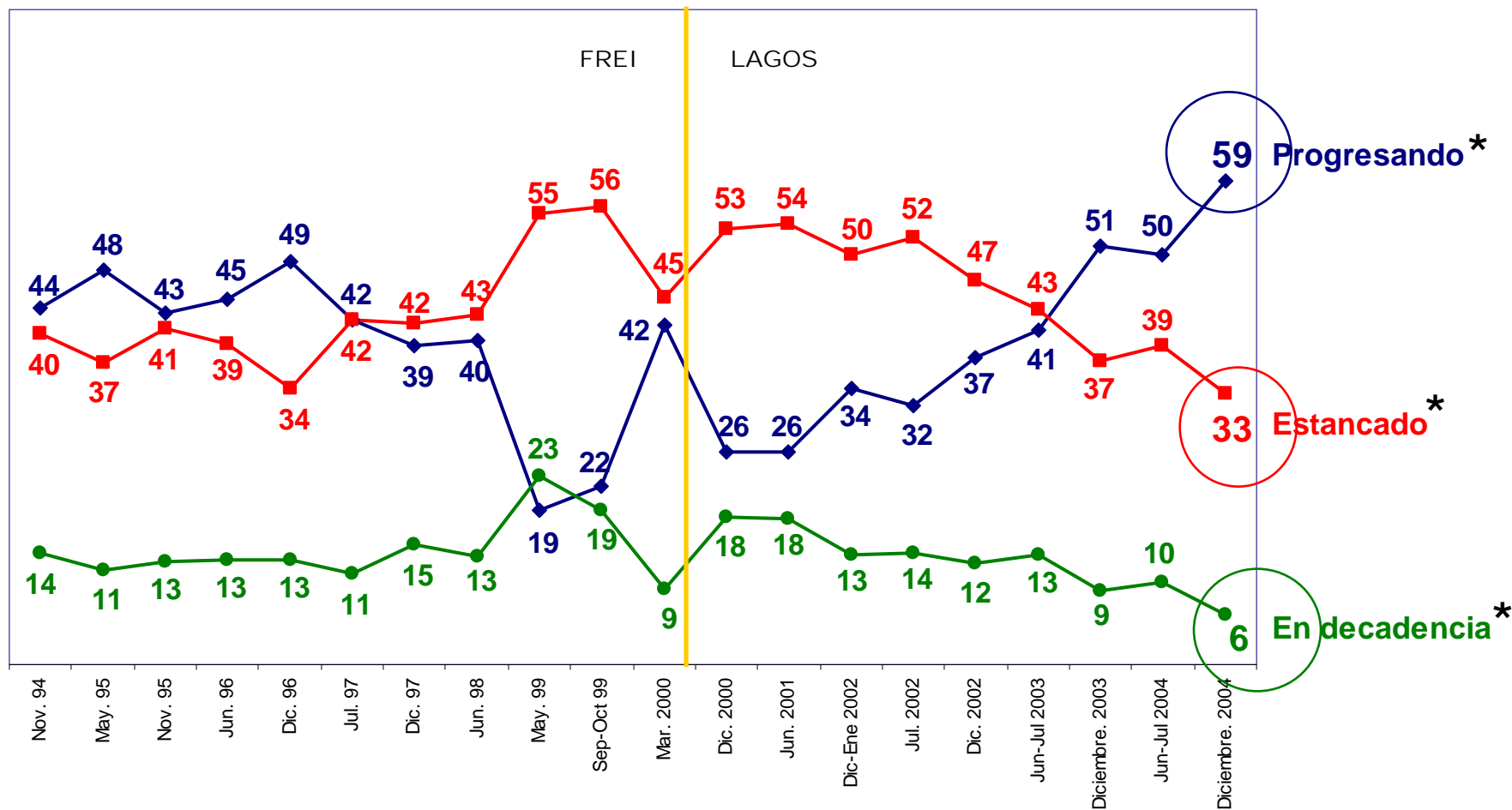


* Diferencia significativa desde un punto de vista estadístico entre las mediciones de Jun-Jul 2004 y Diciembre 2004.

¿Usted cree que en el momento actual Chile está: Progresando, estancado o en decadencia?

(Total muestra) (Evolución)

%

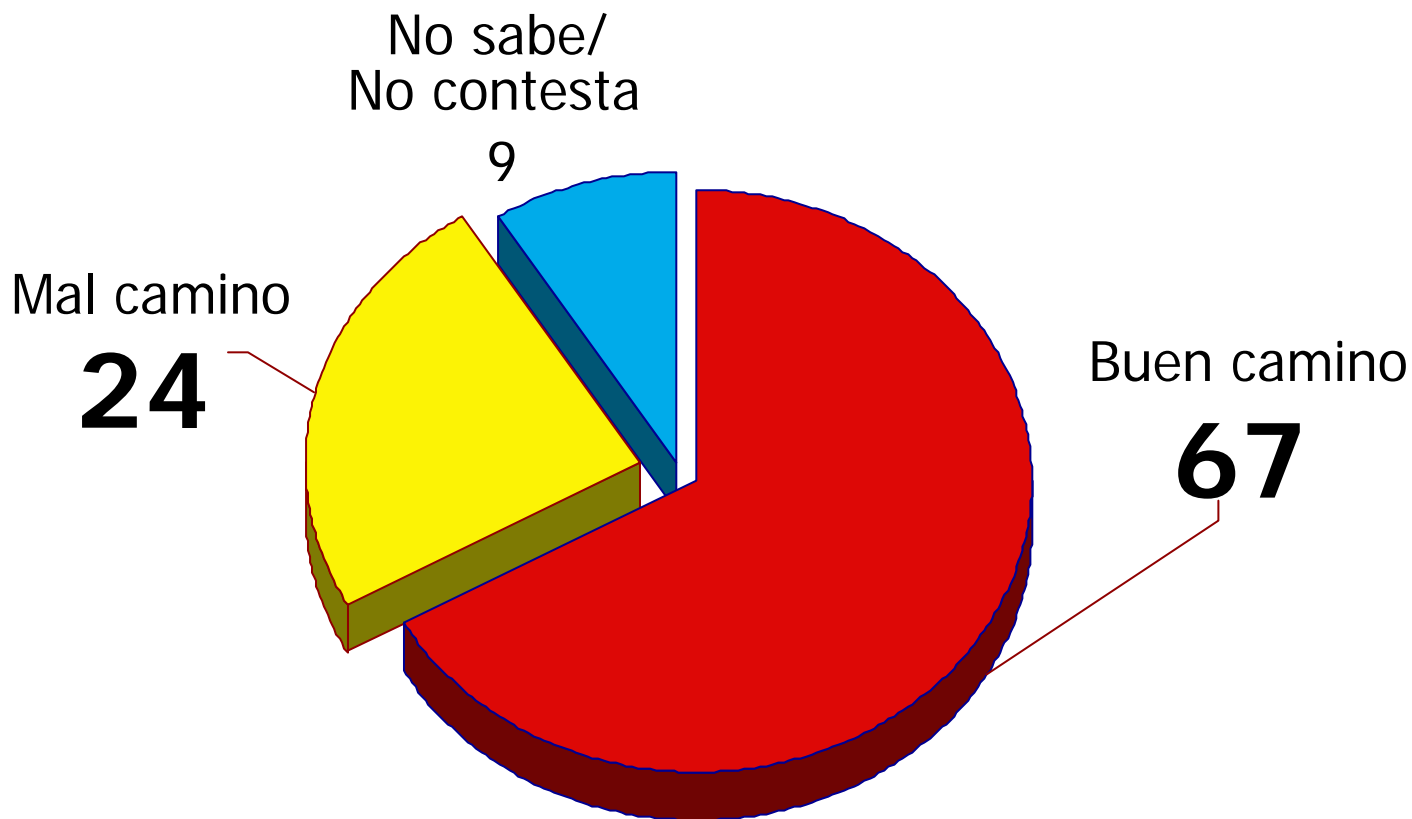


* Diferencia significativa desde un punto de vista estadístico entre las mediciones de Jun-Jul 2004 y Diciembre 2004.

Si considera la marcha general del país, ¿diría Ud. que el país va por buen camino o mal camino?

(Totalmuestra)

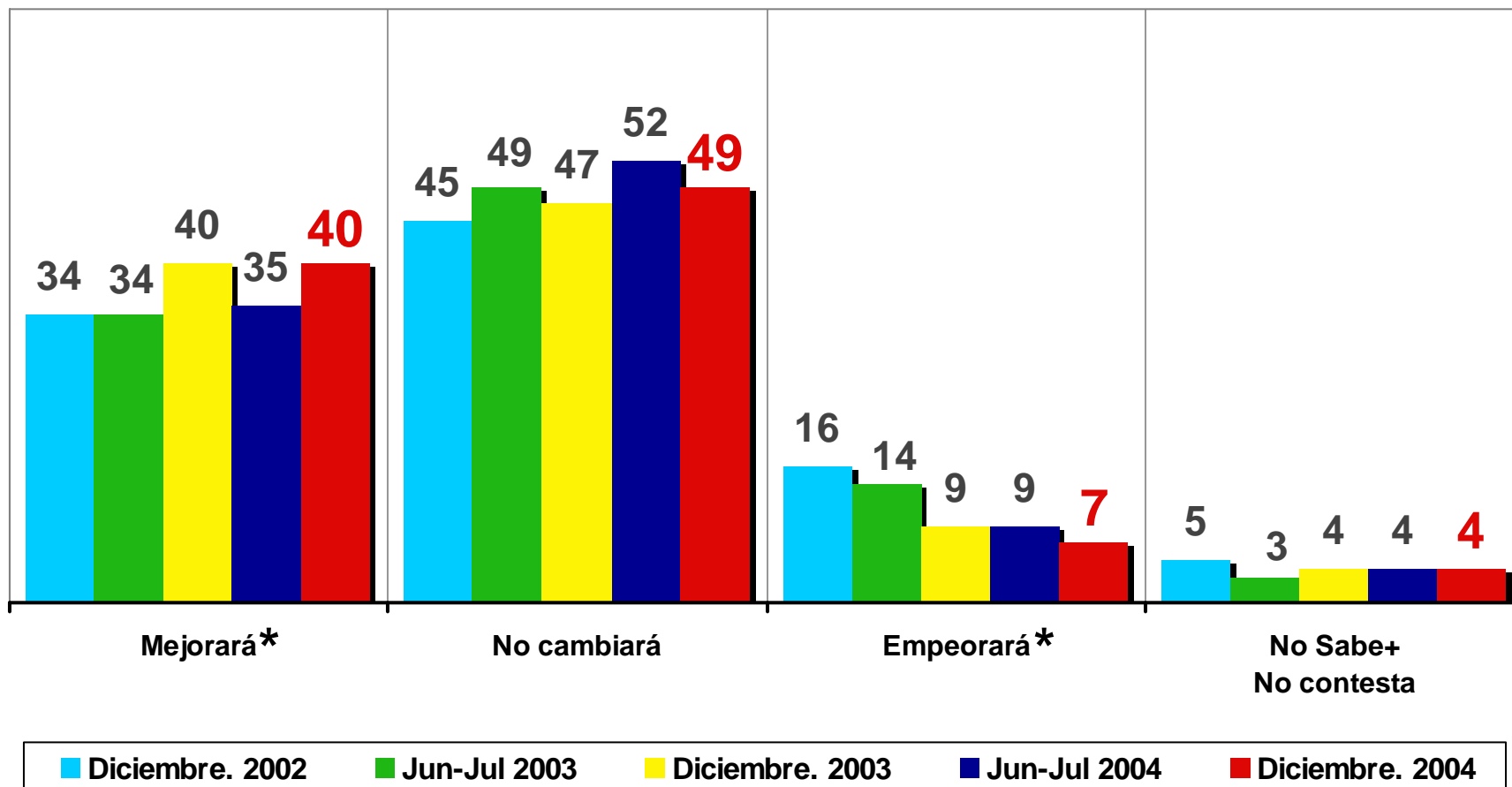
%



¿Ud. piensa que en los próximos 12 meses la situación económica del país mejorará, no cambiará o empeorará?

(Total muestra) (Evolución)

%



* Diferencia significativa desde un punto de vista estadístico entre las mediciones de Jun-Jul 2004 y Diciembre 2004.

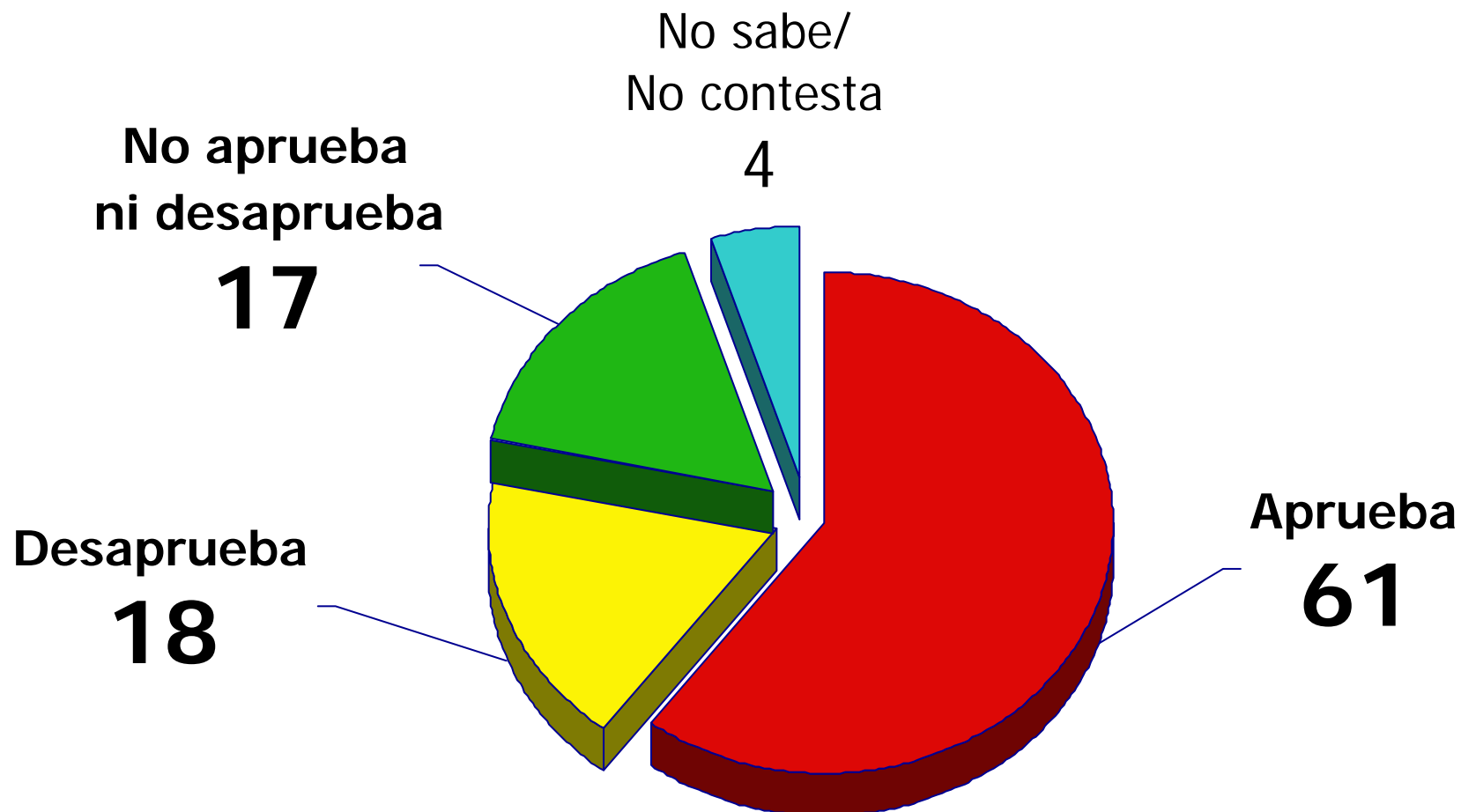


Percepción política

**Independientemente de su posición política,
¿Ud. aprueba o desaprueba la forma como Ricardo Lagos está
conduciendo su gobierno?**

(Total muestra)

%



Independientemente de su posición política, ¿Ud. aprueba o desaprueba la forma como Ricardo Lagos está conduciendo su gobierno?

(Total muestra) (Por Sexo y Posición Política)

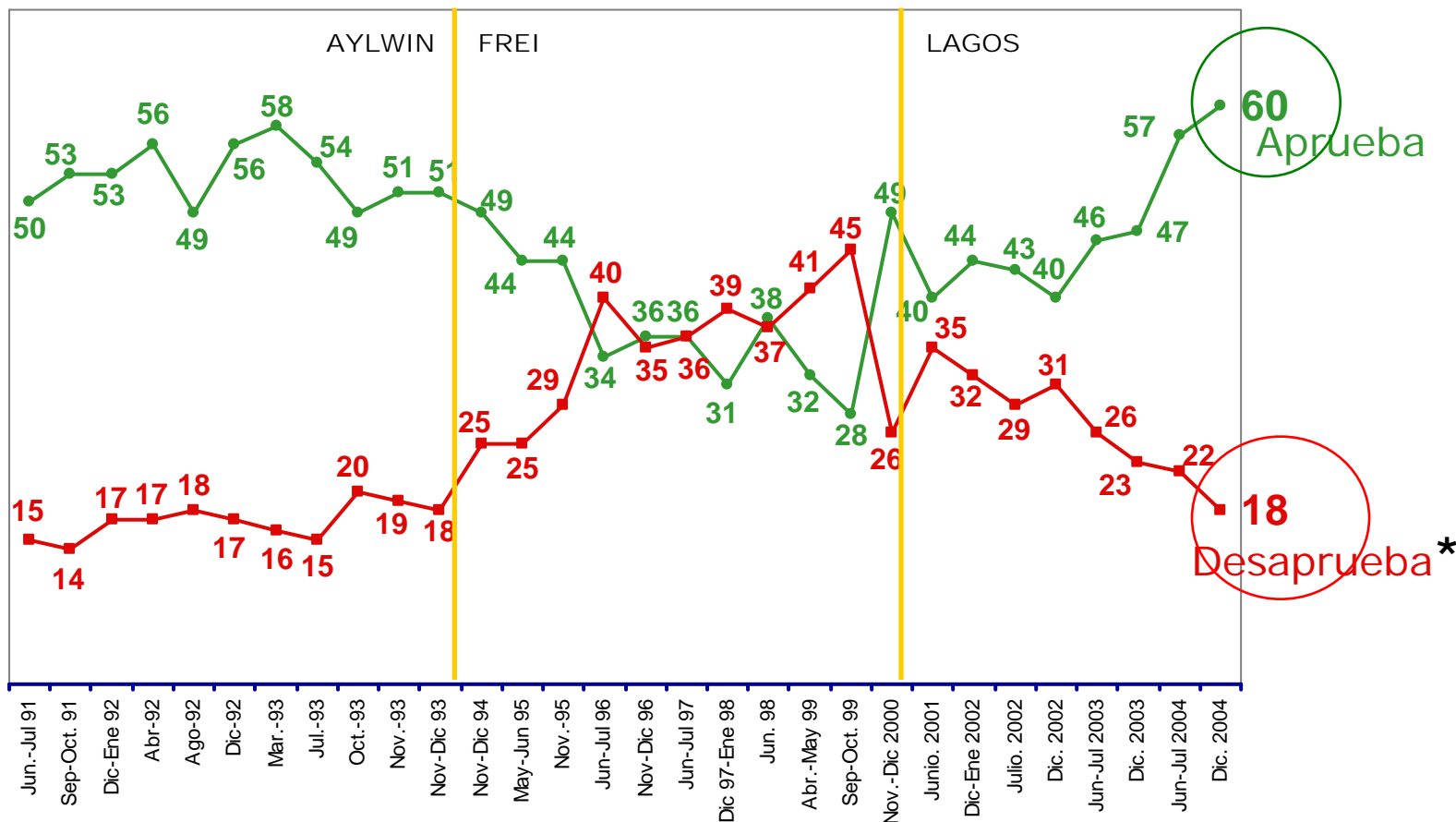
%

	SEXO		POSICION POLITICA			
	Hombres	Mujeres	Der./ C. Der.	Centro	Izq./ C. Izq.	Ind./ Ning.
Aprueba	63	59	48	73	84	49
Desaprueba	18	17	35	12	8	16

Independientemente de su posición política, ¿Ud. aprueba o desaprueba la forma como Ricardo Lagos está conduciendo su gobierno?

(Evolución) (% Aprueba y % Desaprueba) (Sectores urbanos)

%



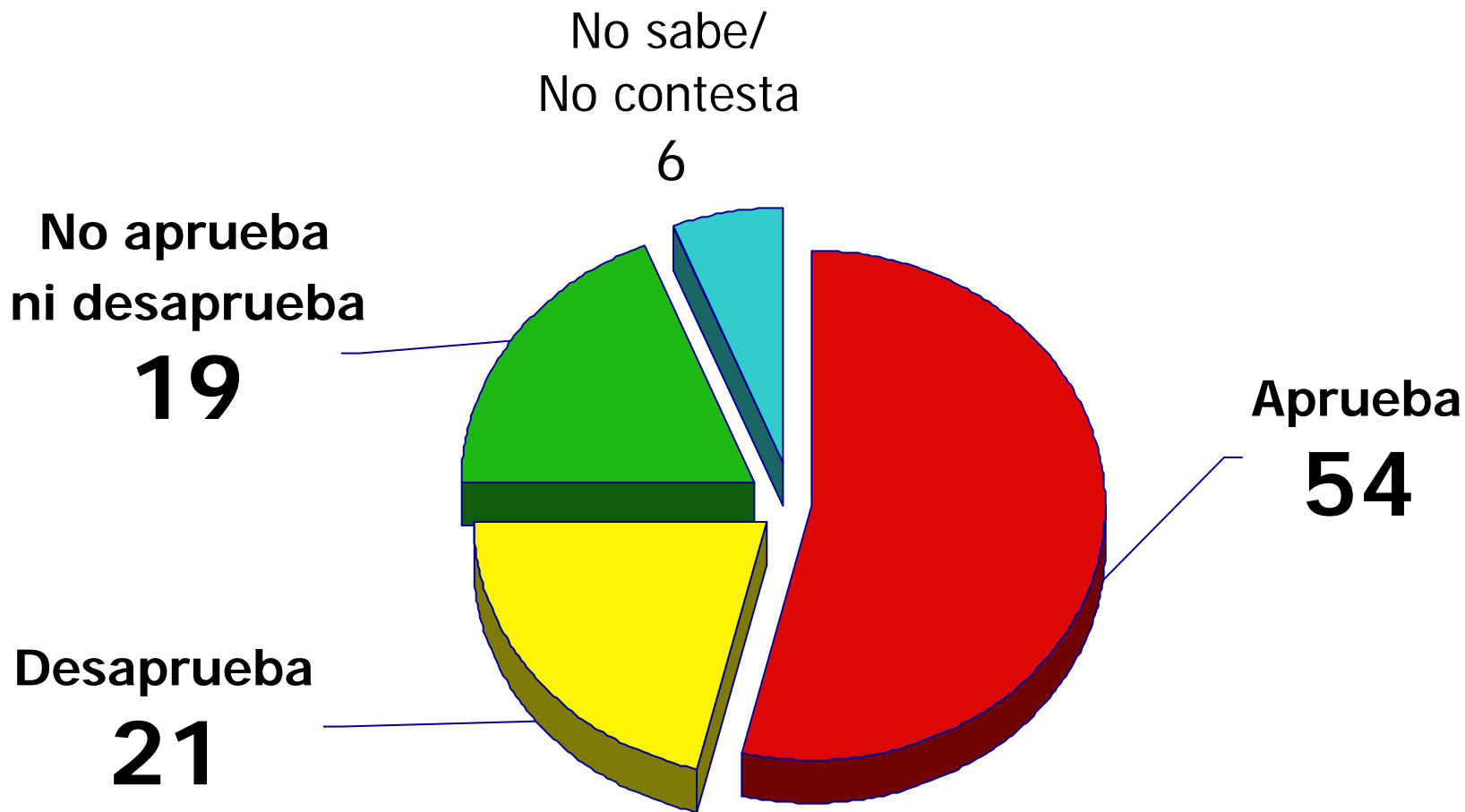
* Diferencia significativa desde un punto de vista estadístico entre las mediciones de Jun-Jul 2004 y Diciembre 2004.

Nota: Se ha usado la información obtenida de la submuestra urbana de las encuestas de nov-dic 94 y posteriores.

Independientemente de su posición política, ¿Ud. aprueba o desaprueba la forma como Ricardo Lagos y su equipo económico está manejando la economía?

(Total muestra)

%



Independientemente de su posición política, ¿Ud. aprueba o desaprueba la forma como Ricardo Lagos y su equipo económico está manejando la economía?

(Total muestra) (Por Sexo y Posición Política)

%

	SEXO		POSICION POLITICA			
	Hombres	Mujeres	Der./ C. Der.	Centro	Izq./ C. Izq.	Ind./ Ning.
Aprueba	59	50	40	59	75	47
Desaprueba	20	22	38	21	14	17

Evaluación positiva del Ministro de Hacienda, Nicolás Eyzaguirre, entre quienes lo conocen

(Total muestra) (Por Posición Política)

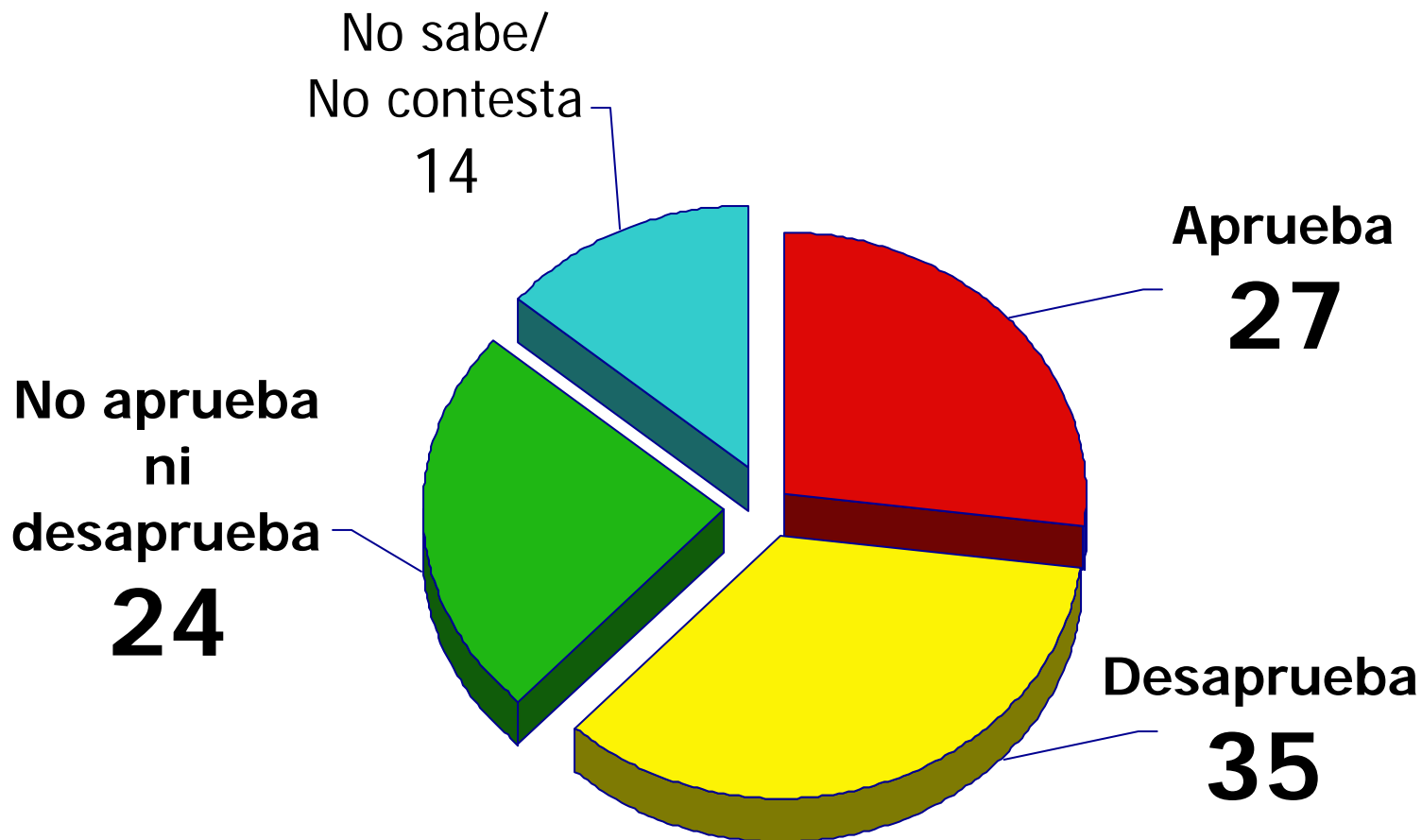
%

	Total muestra	POSICION POLITICA		
		Derecha/ Cen. Derecha	Izquierda/ Cen. Izquierda	Indep./ Ninguno
Dic. 2004	50	39	66	37
Jun-Jul 2004	36	57	28	23

Independientemente de su posición política, ¿Ud. aprueba o desaprueba la forma como la Oposición está desarrollando su labor?

(Total muestra)

%



Independientemente de su posición política, ¿Ud. aprueba o desaprueba la forma como la Oposición está desarrollando su labor?

(Total muestra) (Por NSE y Posición Política)

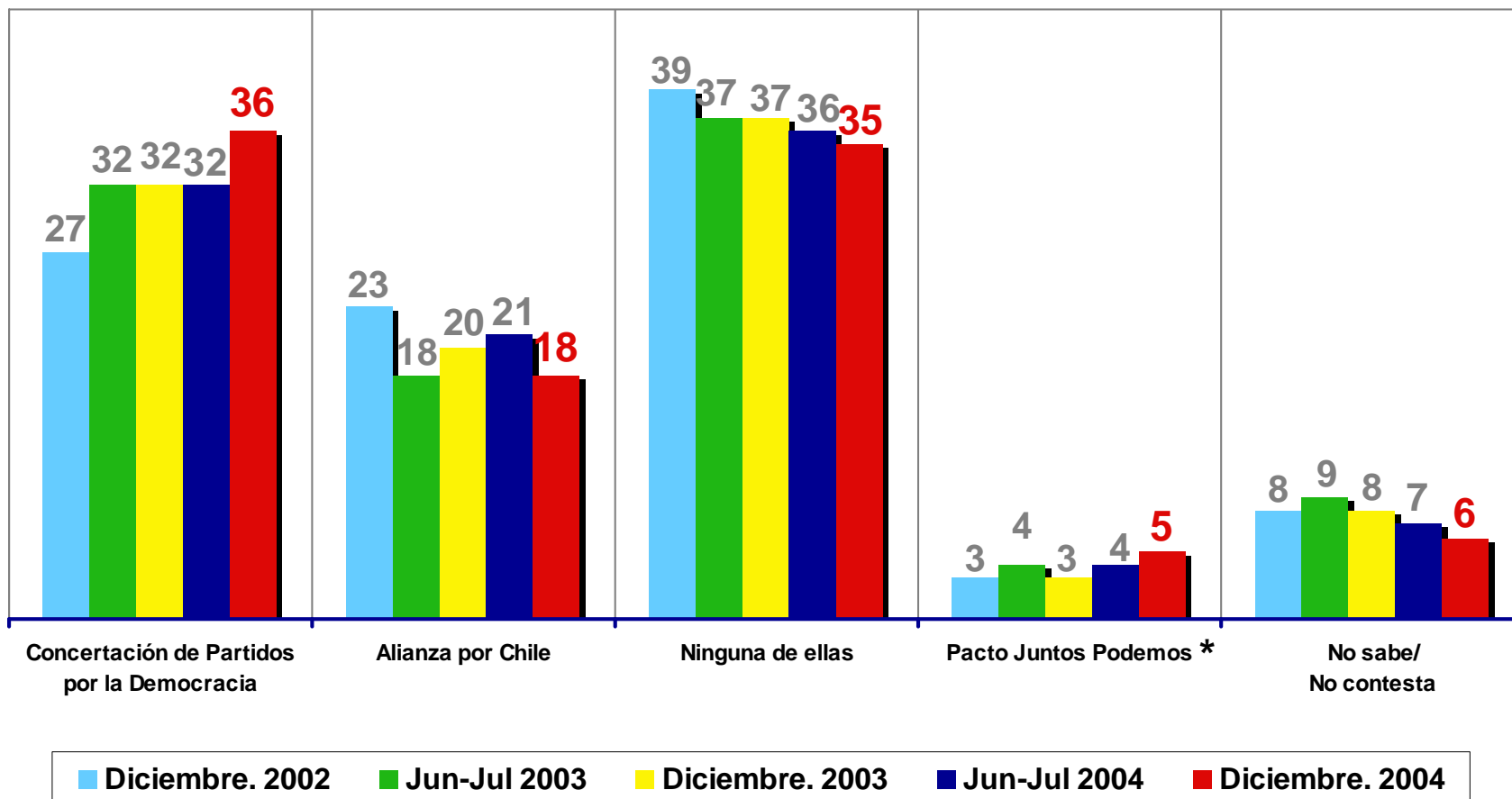
%

	NSE			POSICION POLITICA			
	Alto	Medio	Bajo	Der./ C. Der.	Centro	Izq./ C. Izq.	Ind./ Ning.
Aprueba	45	25	28	39	27	24	24
Desaprueba	26	40	31	30	37	54	27

Ahora, de las siguientes tendencias políticas, ¿con cuál Ud. se identifica o simpatiza más: con la Alianza Por Chile, con la Concertación de Partidos por la Democracia o el Pacto Juntos Podemos?

(Total muestra) (Total menciones) (Evolución)

%

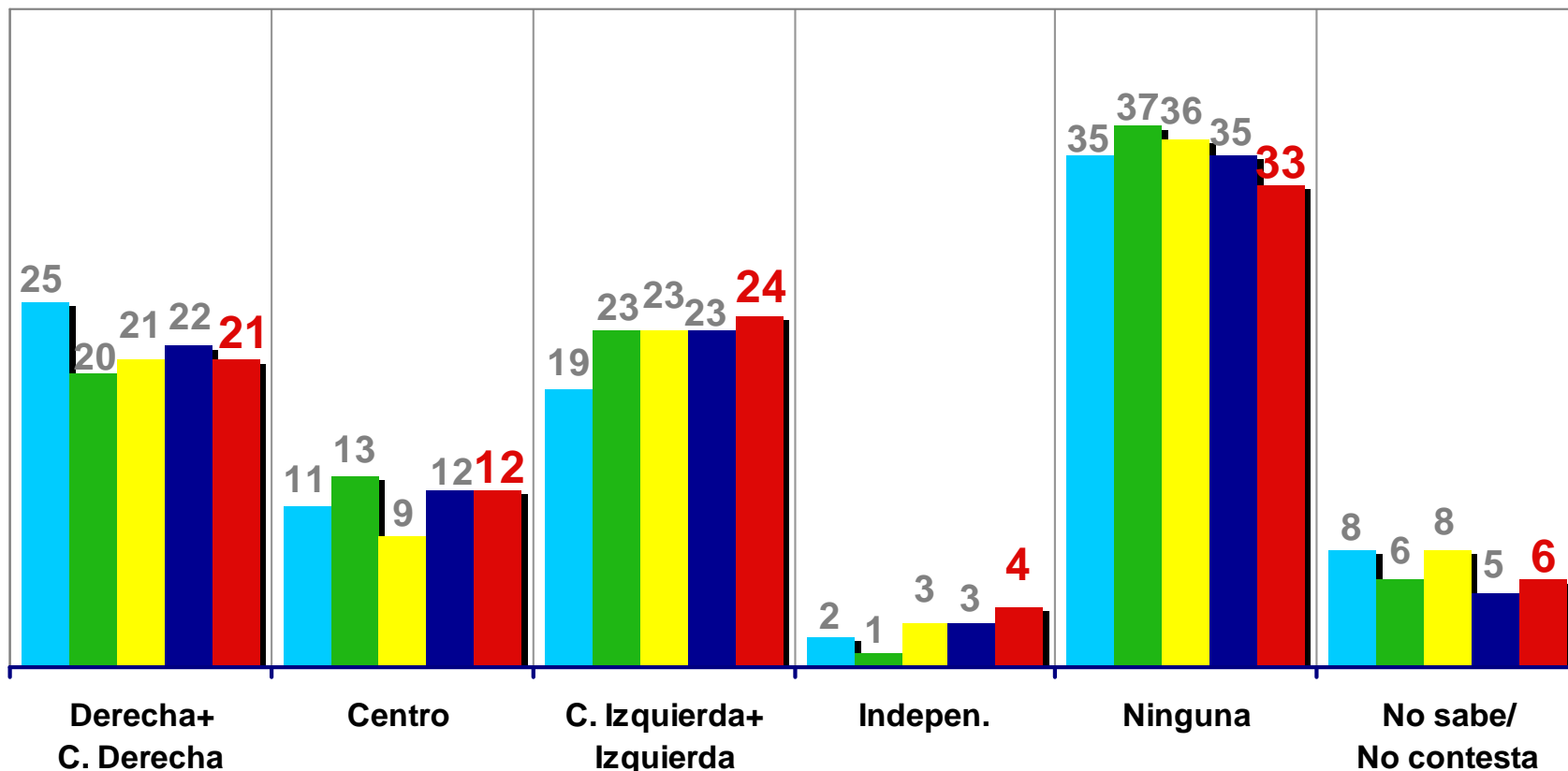


* En las mediciones anteriores se pregunta por el Partido Comunista.


¿Con cuál posición política Ud. se identifica más o simpatiza Ud. más?

(Total menciones) (Evolución)

%



■ Diciembre. 2002
 ■ Jun-Jul 2003
 ■ Diciembre. 2003
 ■ Jun-Jul 2004
 ■ Diciembre. 2004



Evaluación de personajes políticos

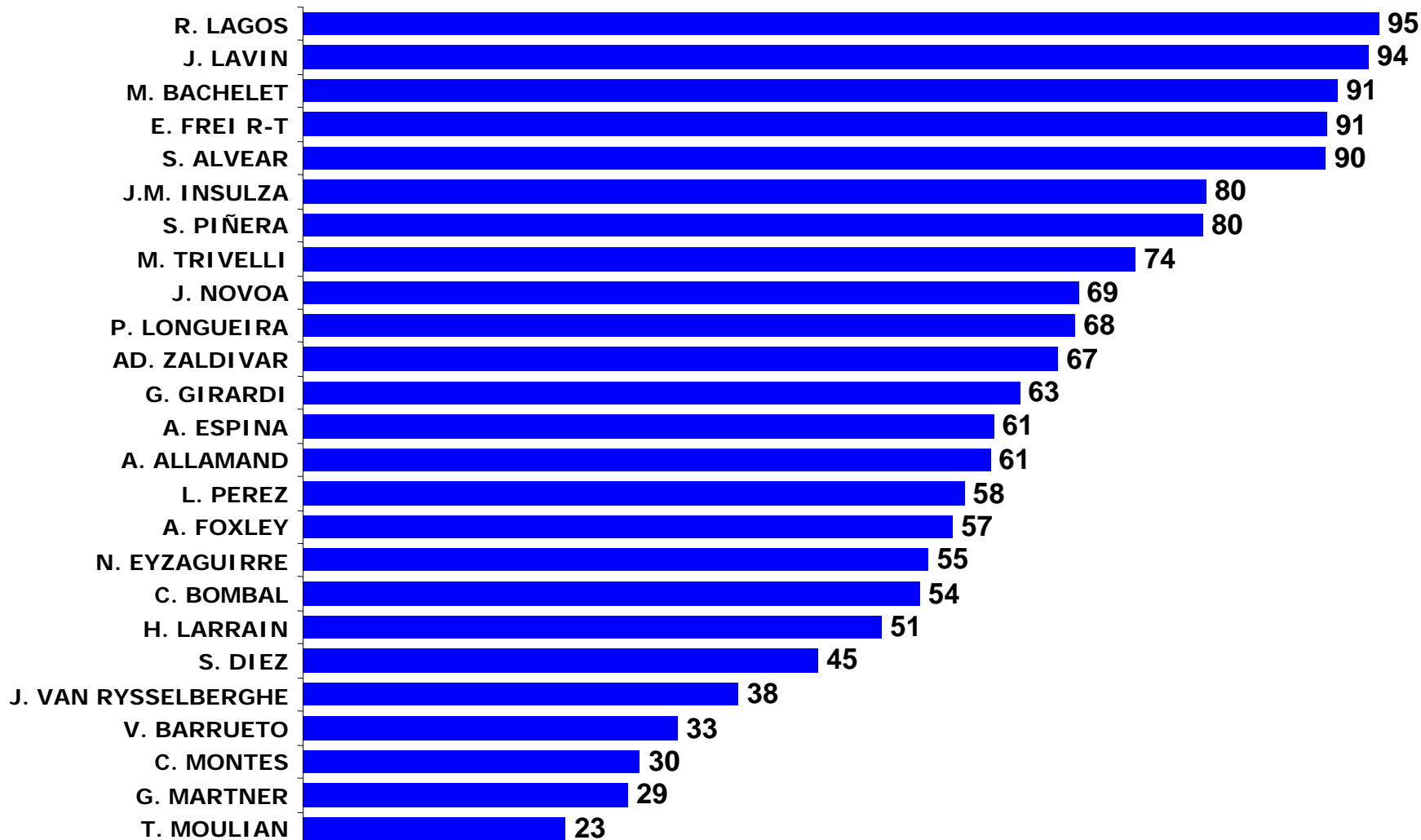
Nota: La evaluación positiva NO es lo mismo
que la adhesión política

Evaluación de Personajes Políticos

Porcentaje de conocimiento

(Total muestra)

%

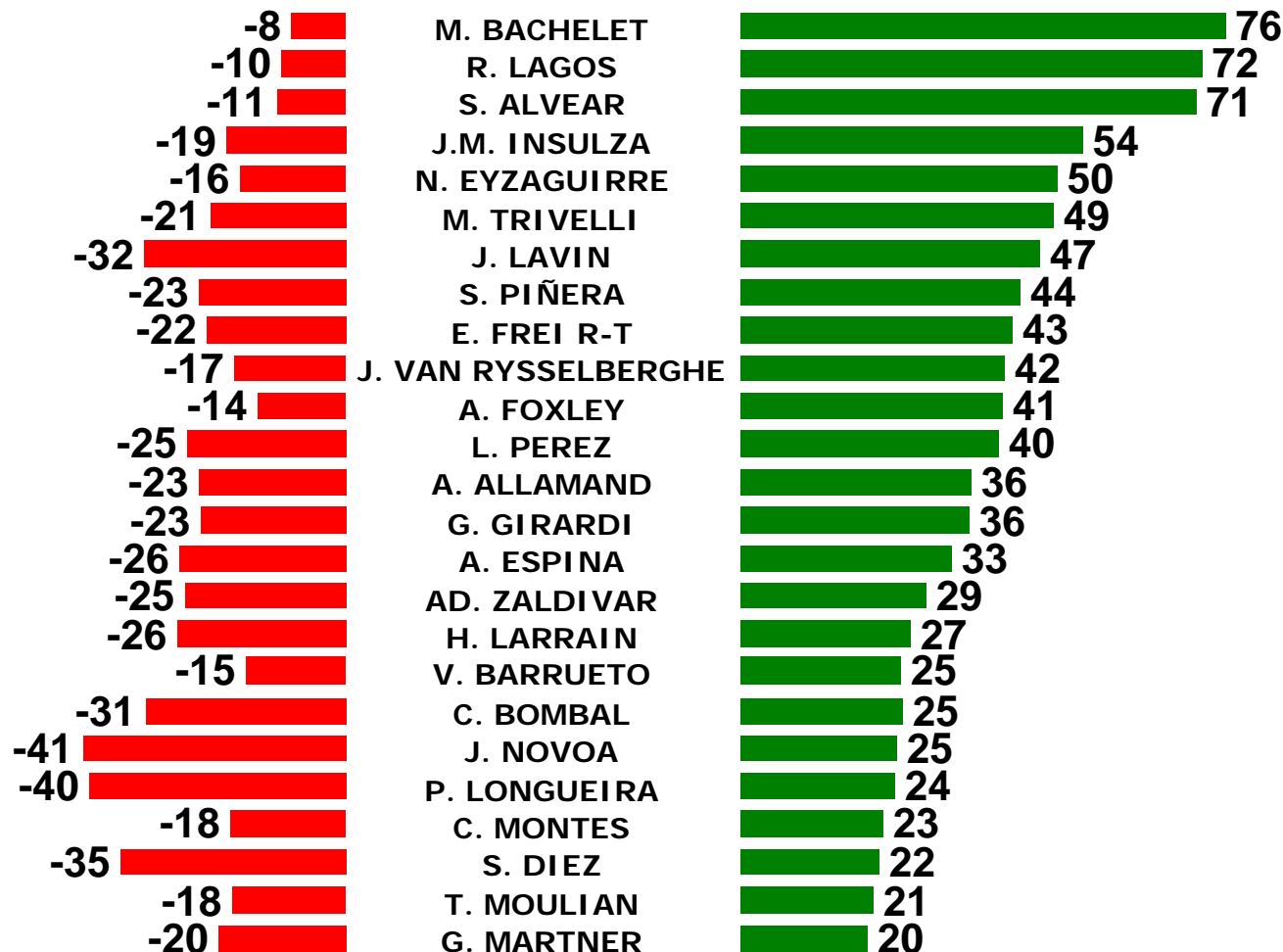


Nota: Al entrevistado se le lee una lista cerrada de personajes que debe evaluar.

Evaluación de Personajes Políticos entre quienes conocen a la persona*

(Total muestra)

%



Nota 1: Al entrevistado se le lee una lista cerrada de personajes que debe evaluar.

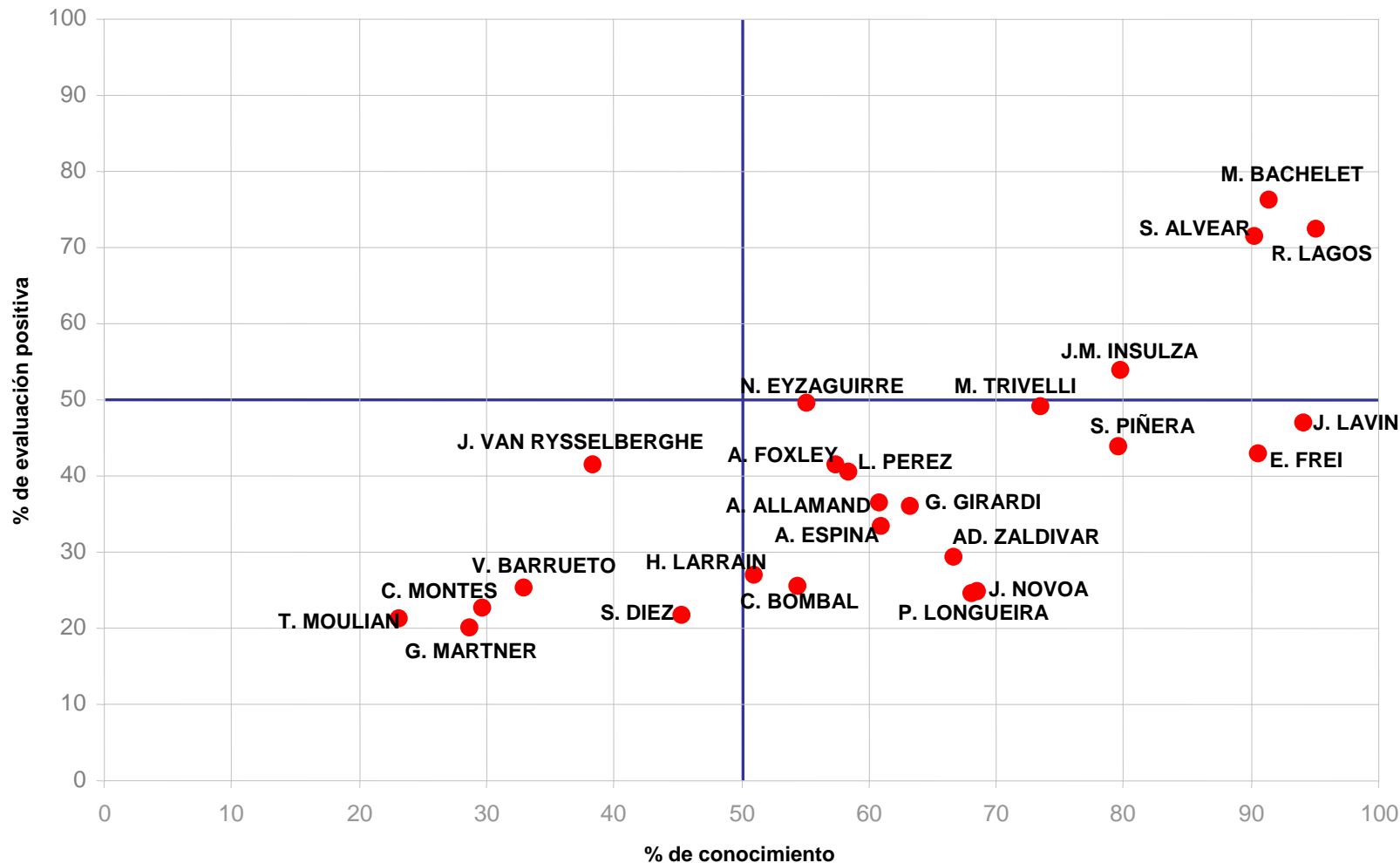
Nota 2: La evaluación positiva y negativa está medida entre quienes tienen opinión (se elimina la categoría No sabe, No contesta y No conoce a la persona).

* La evaluación positiva no es lo mismo que la adhesión política.

Evaluación de Personajes Políticos entre quienes conocen a la persona*

(% de evaluación positiva y % de conocimiento) (Total muestra)

%



Nota 1: Al entrevistado se le lee una lista cerrada de personajes que debe evaluar.


Nota 2: La evaluación positiva y negativa está medida entre quienes tienen opinión (se elimina la categoría No sabe, No contesta y No conoce a la persona).

* La evaluación positiva no es lo mismo que la adhesión política.

Evaluación de Personajes Políticos entre quienes conocen a la persona*

(Submuestra: Derecha + Centro Derecha: 21% de la muestra)

%



Nota 1: Al entrevistado se le lee una lista cerrada de personajes que debe evaluar.

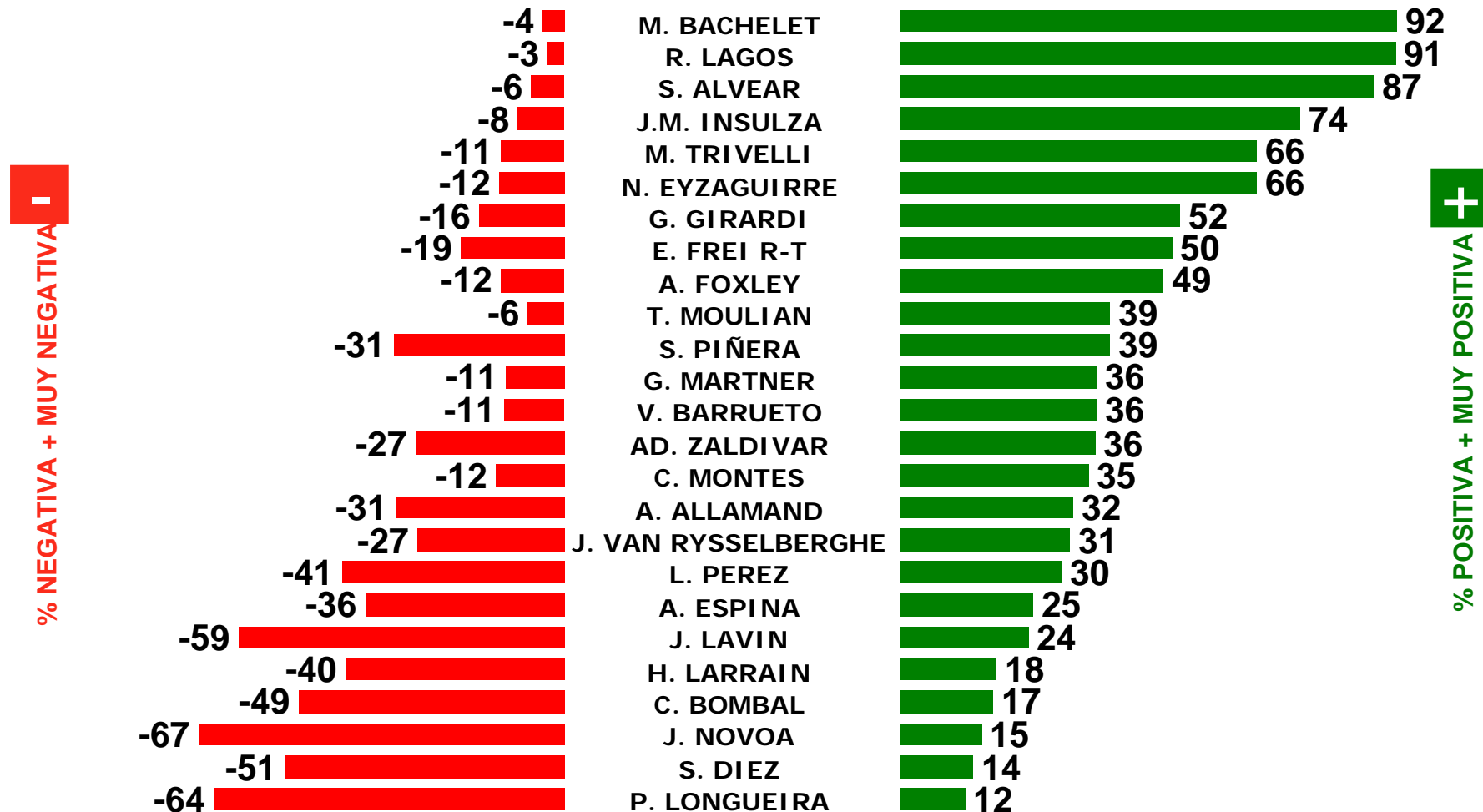
Nota 2: La evaluación positiva y negativa está medida entre quienes tienen opinión (se elimina la categoría No sabe, No contesta y No conoce a la persona).

* La evaluación positiva no es lo mismo que la adhesión política.

Evaluación de Personajes Políticos entre quienes conocen a la persona*

(Submuestra: Izquierda + Centro Izquierda: 24% de la muestra)

%



Nota 1: Al entrevistado se le lee una lista cerrada de personajes que debe evaluar.

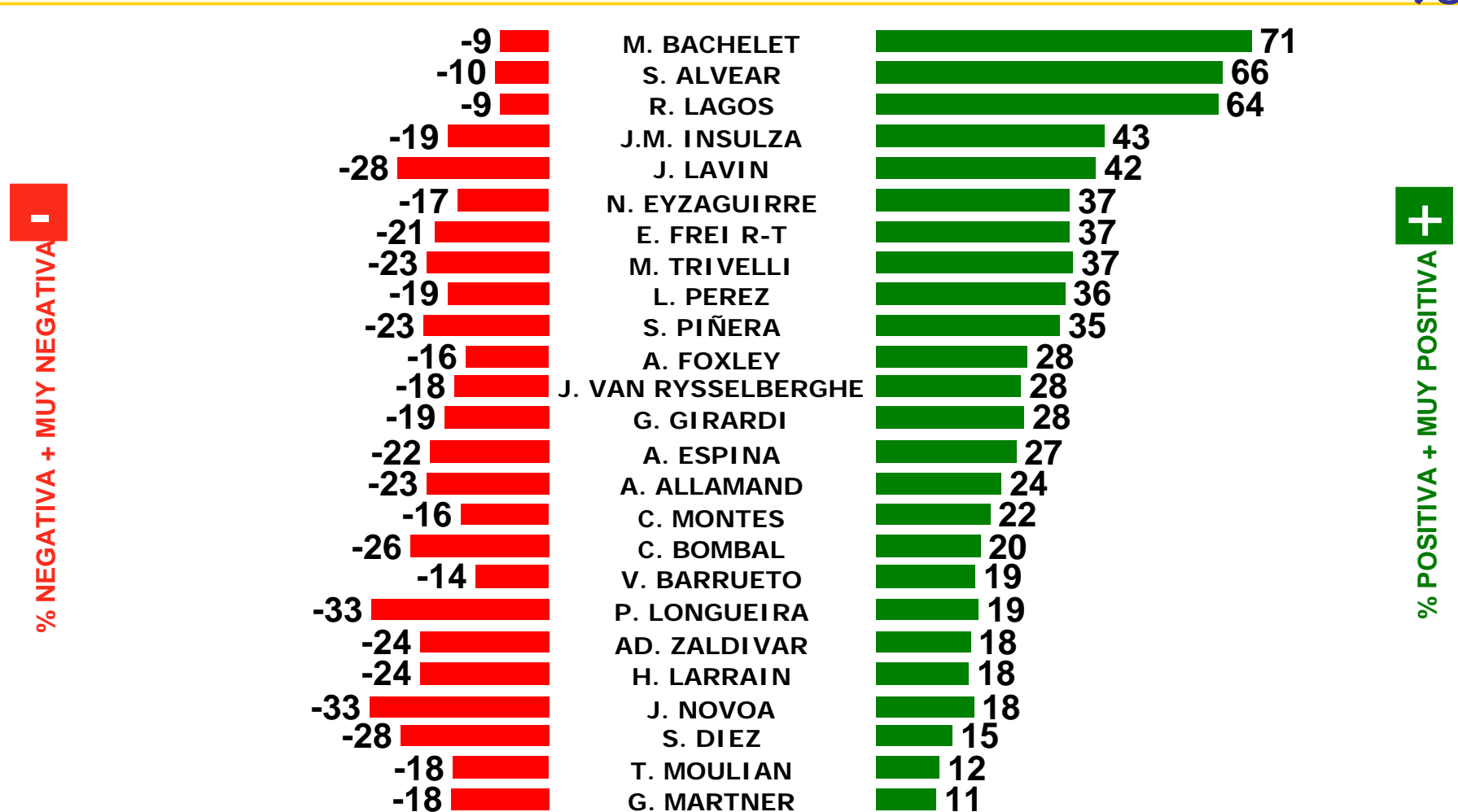
Nota 2: La evaluación positiva y negativa está medida entre quienes tienen opinión (se elimina la categoría No sabe, No contesta y No conoce a la persona).

* La evaluación positiva no es lo mismo que la adhesión política.

Evaluación de Personajes Políticos entre quienes conocen a la persona*

(Submuestra: Independientes + Ninguno: 36% de la muestra)

%



Nota 1: Al entrevistado se le lee una lista cerrada de personajes que debe evaluar.


Nota 2: La evaluación positiva y negativa está medida entre quienes tienen opinión (se elimina la categoría No sabe, No contesta y No conoce a la persona).

* La evaluación positiva no es lo mismo que la adhesión política.

Alzas y caídas significativas, desde un punto de vista estadístico, en la evaluación positiva de personajes políticos

(Comparación con la medición de Junio-Julio 2004)

%

SUBEN		BAJAN	
N. Eyzaguirre	+14	A. Espina	-12
J. Novoa	+9	J. Lavín	-7
J. M. Insulza	+7	M. Trivelli	-6
V. Barraueto	+7	S. Alvear	-4
G. Martner	+6		
A. Allamand	+6		
R. Lagos	+4		

IV

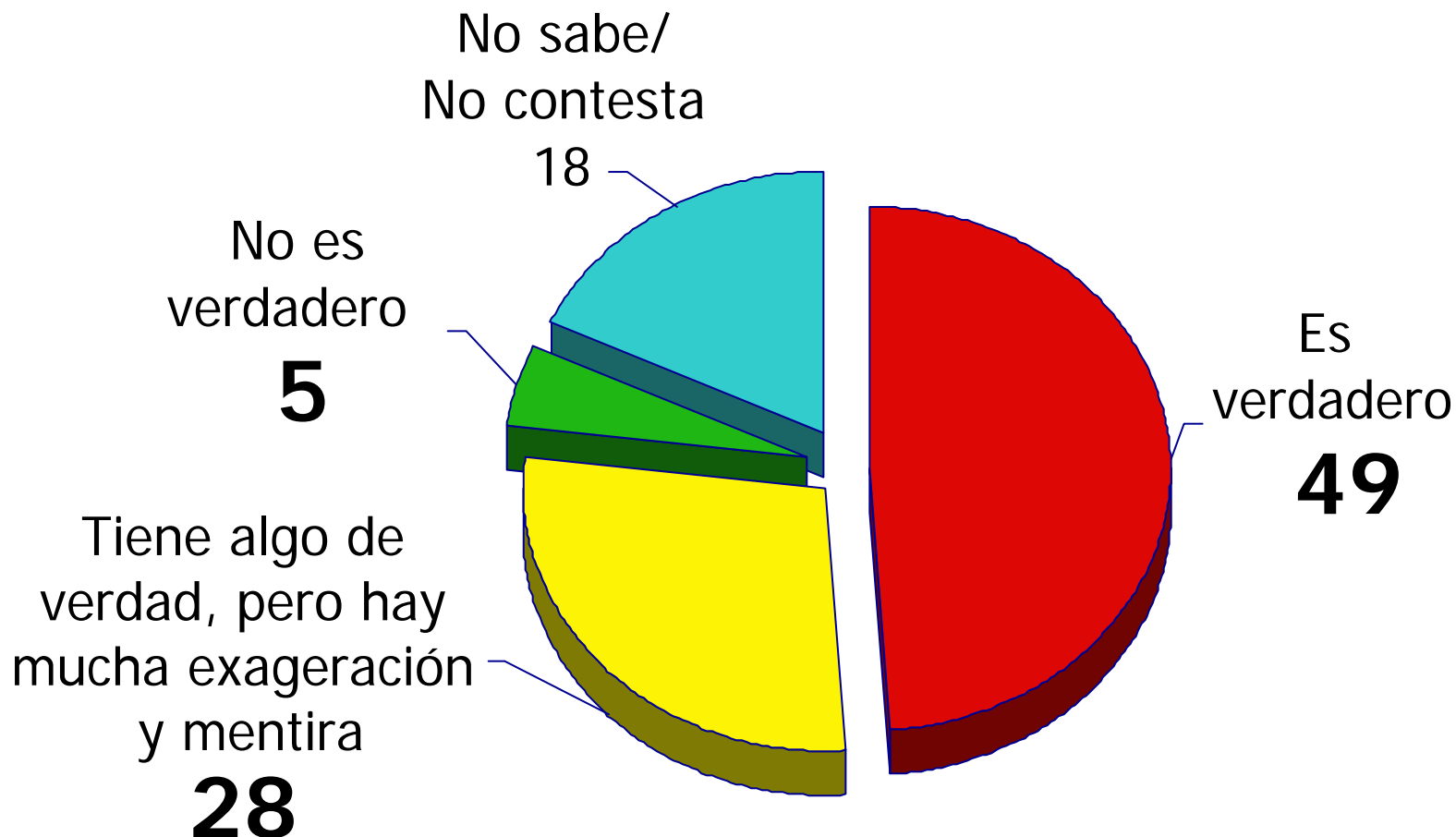
Tema especial

Informe sobre Prisión Política y Tortura

Hace pocos días el Presidente dio a conocer el Informe sobre Prisión Política y Tortura. ¿Ud. cree que lo que se dice ahí respecto de las detenciones y la tortura.....?

(Total muestra)

%



Hace pocos días el Presidente dio a conocer el Informe sobre Prisión Política y Tortura. ¿Ud. cree que lo que se dice ahí respecto de las detenciones y la tortura.....?

(Total muestra) (Por Posición Política)

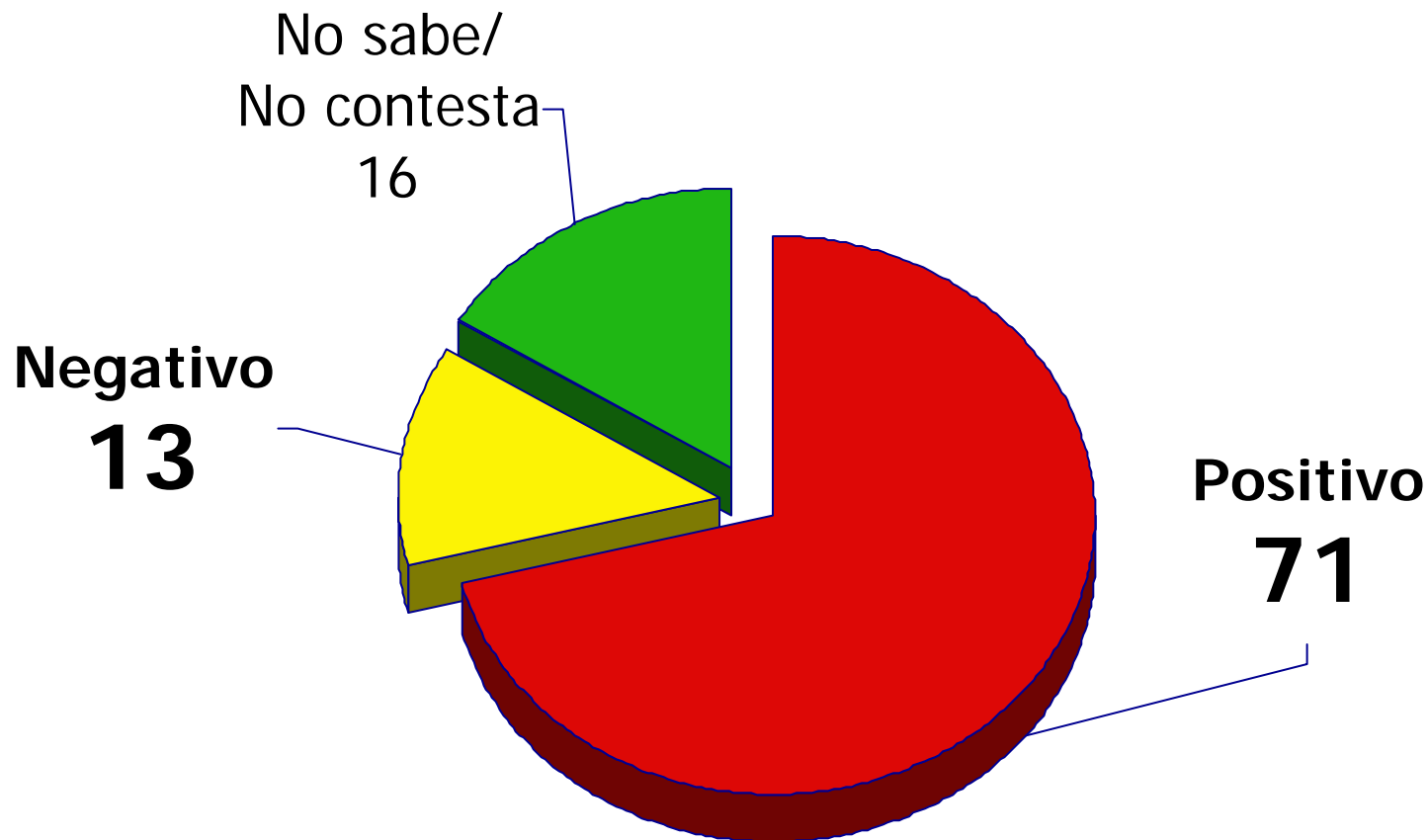
%

	POSICION POLITICA			
	Derecha	Centro	Izquierda	Indep./Ninguna
Es verdadero	29	52	73	45
Tiene algo de verdad pero hay mucha exageración y mentira	50	30	17	24
No es verdadero	10	5	3	4
No sabe/ No contesta	11	13	7	27

¿Ud. cree positivo o negativo que se haya dado a conocer este informe?

(Total muestra)

%



¿Ud. cree positivo o negativo que se haya dado a conocer este informe?

(Total muestra) (Por Posición Política)

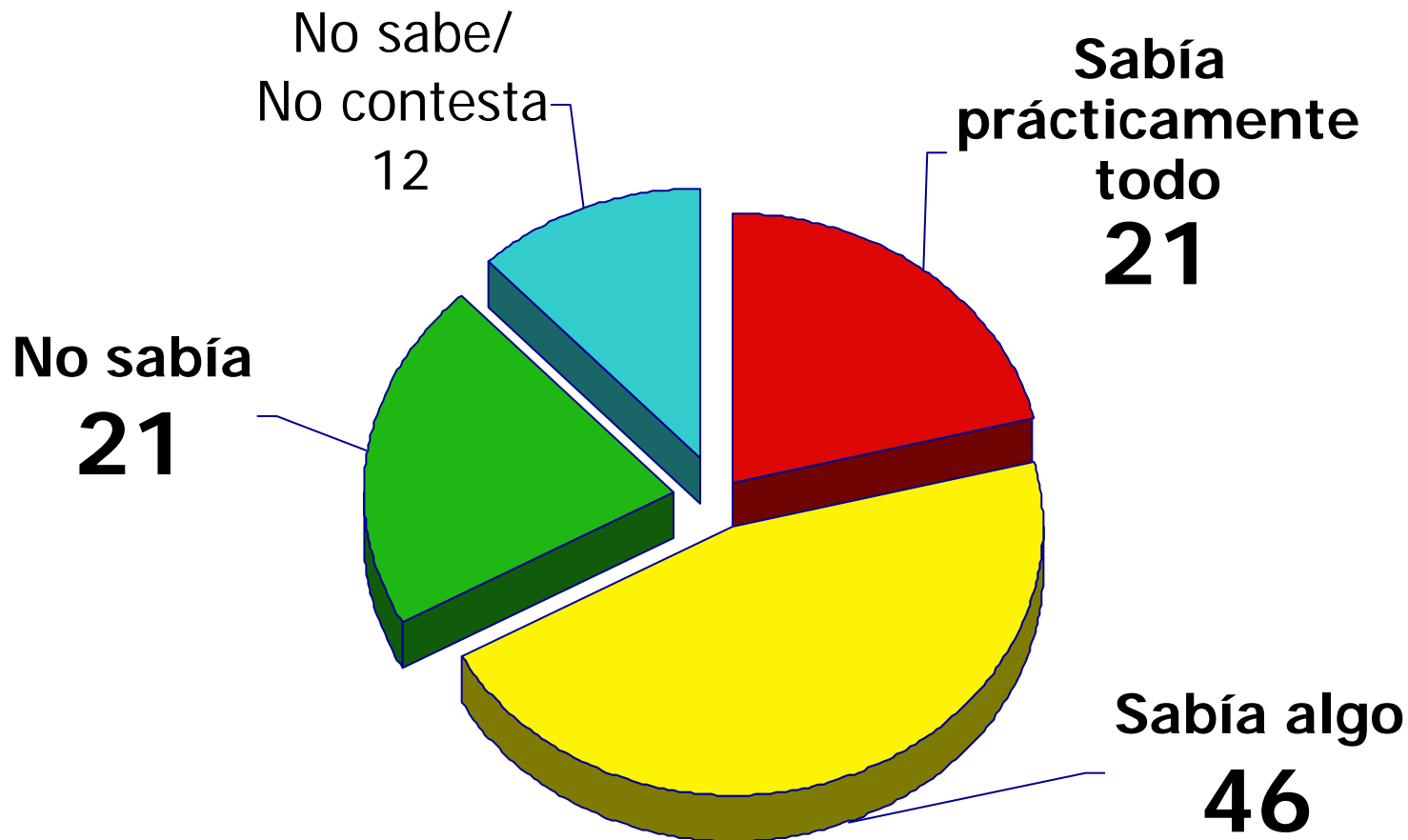
%

	POSICION POLITICA			
	Derecha	Centro	Izquierda	Indep./Ninguna
Positivo	62	81	87	64
Negativo	24	11	8	12
No sabe/ No contesta	14	8	5	24

¿Sabía Ud. de los hechos que se relatan en el informe o le sorprendió el contenido del informe?

(Total muestra)

%



¿Sabía Ud. de los hechos que se relatan en el informe o le sorprendió el contenido del informe?

(Total muestra) (Por Posición Política)

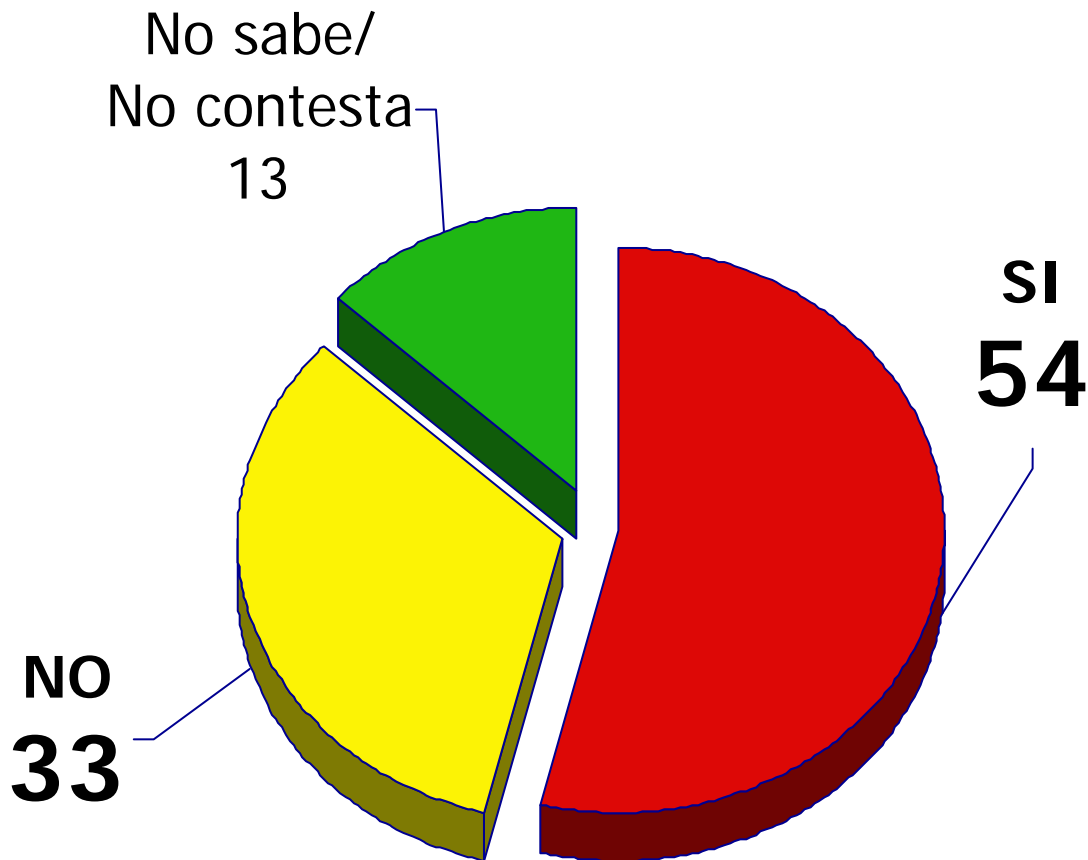
%

	POSICION POLITICA			
	Derecha	Centro	Izquierda	Indep./Ninguna
Sabía prácticamente todo	10	24	32	22
Sabía algo	50	51	51	37
No sabía	32	18	12	23
No sabe/ No contesta	8	7	5	18

¿Cree Ud. que se debe reparar en dinero a las personas que según el informe de prisión política y tortura fueron detenidos y torturados?

(Total muestra)

%



¿Cree Ud. que se debe reparar en dinero a las personas que según el informe de prisión política y tortura fueron detenidos y torturados?

(Total muestra) (Por Posición Política)

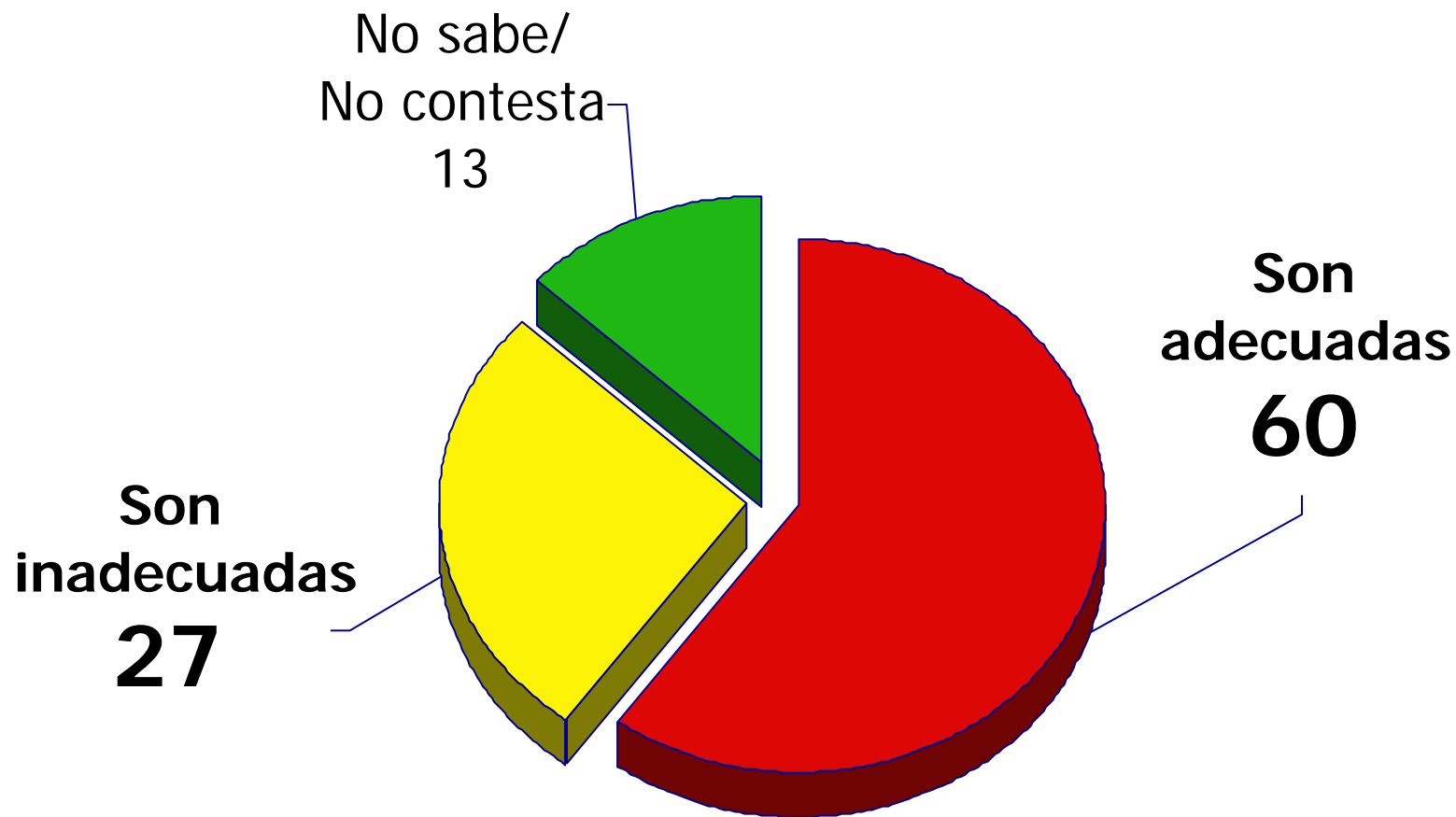
%

	POSICION POLITICA			
	Derecha	Centro	Izquierda	Indep./Ninguna
Sí	41	61	72	49
No	51	30	23	32
No sabe/ No contesta	8	9	5	19

¿Cree Ud. que las reparaciones monetarias anunciadas por el Presidente Lagos son adecuadas?

(Submuestra: Aquellos que consideran que SI se debe reparar económicamente a las víctimas)

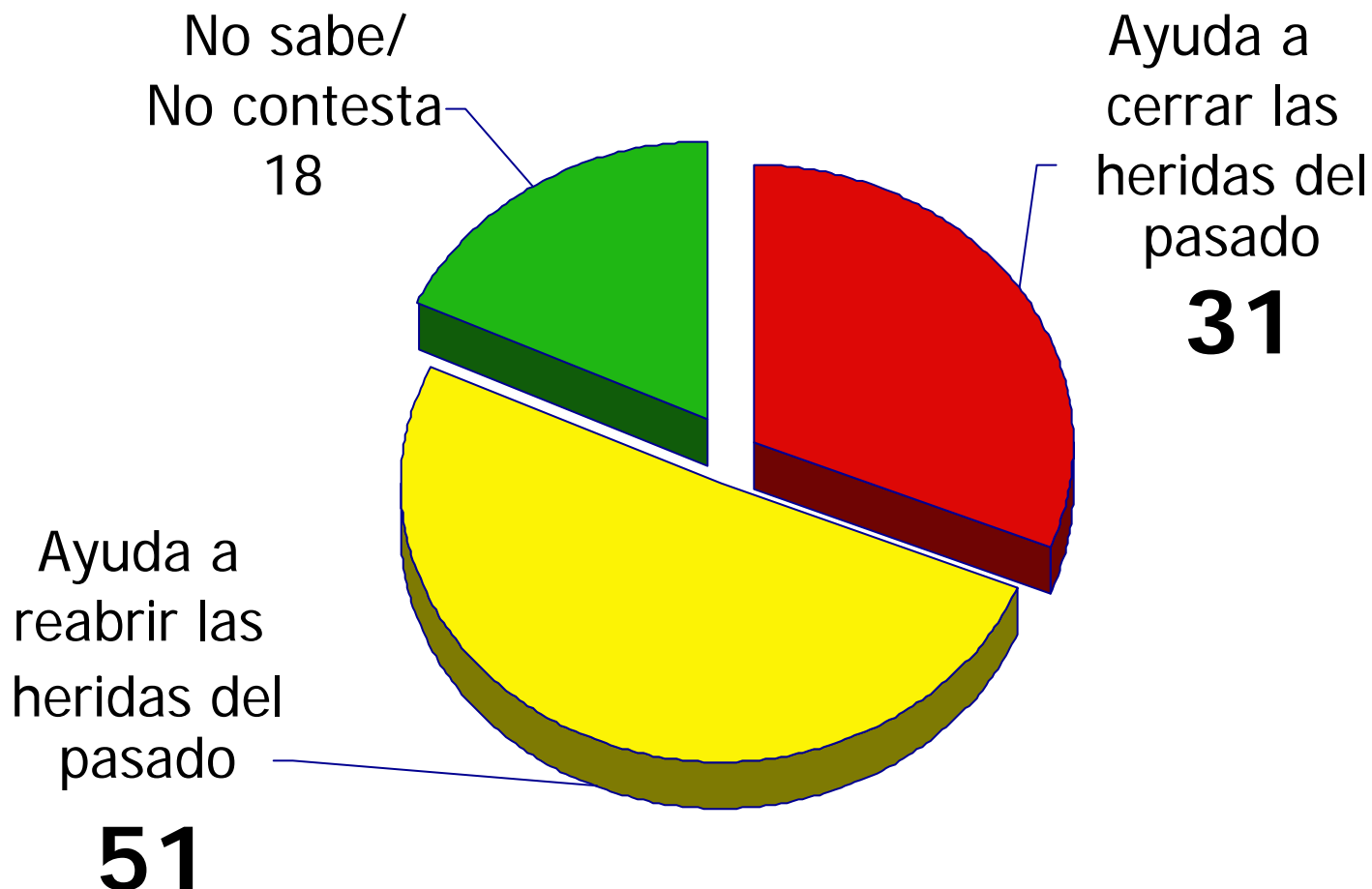
%



Cuando el Presidente Lagos dio a conocer este informe a la ciudadanía habló de la necesidad de “sanar y no reabrir heridas”. ¿Ud. cree que este informe ayuda a cerrar las heridas o ayuda a reabrir heridas del pasado?

(Total muestra)

%



Cuando el Presidente Lagos dio a conocer este informe a la ciudadanía habló de la necesidad de “sanar y no reabrir heridas”. ¿Ud. cree que este informe ayuda a cerrar las heridas o ayuda a reabrir heridas del pasado?

(Total muestra) (Por Posición Política)

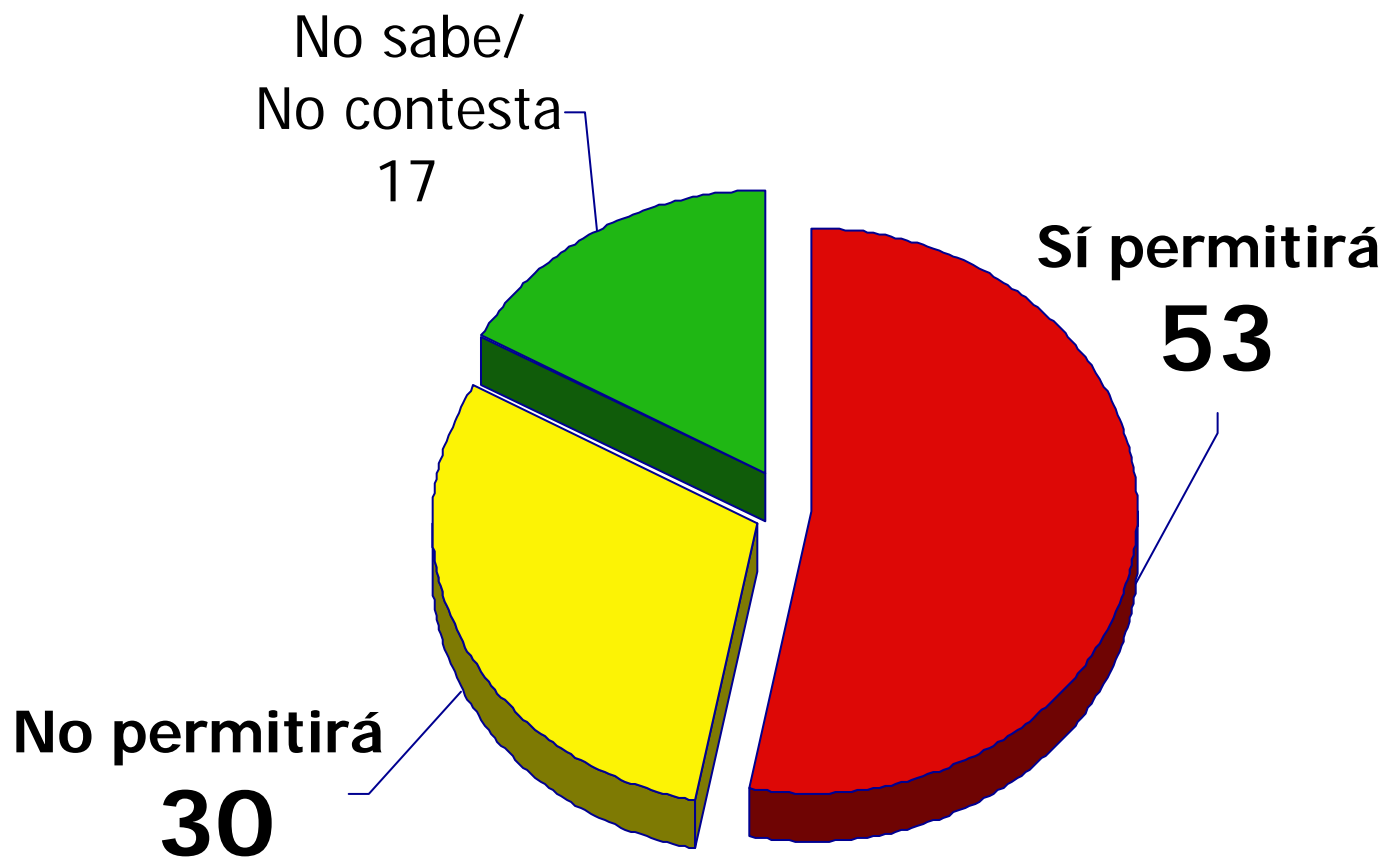
%

	POSICION POLITICA			
	Derecha	Centro	Izquierda	Indep./Ninguna
Ayuda a cerrar las heridas del pasado	24	39	45	27
Ayuda a reabrir las heridas del pasado	64	49	44	48
No sabe/ No contesta	12	12	11	25

Mirando el futuro, ¿cree Ud. que con el tiempo este informe permitirá generar más confianza y paz social entre los chilenos?

(Total muestra)

%



Mirando el futuro, ¿cree Ud. que con el tiempo este informe permitirá generar más confianza y paz social entre los chilenos?

(Total muestra) (Por Posición Política)

%

	POSICION POLITICA			
	Derecha	Centro	Izquierda	Indep./Ninguna
Sí permitirá	40	59	73	48
No permitirá	50	32	19	26
No sabe/ No contesta	10	9	8	26

V

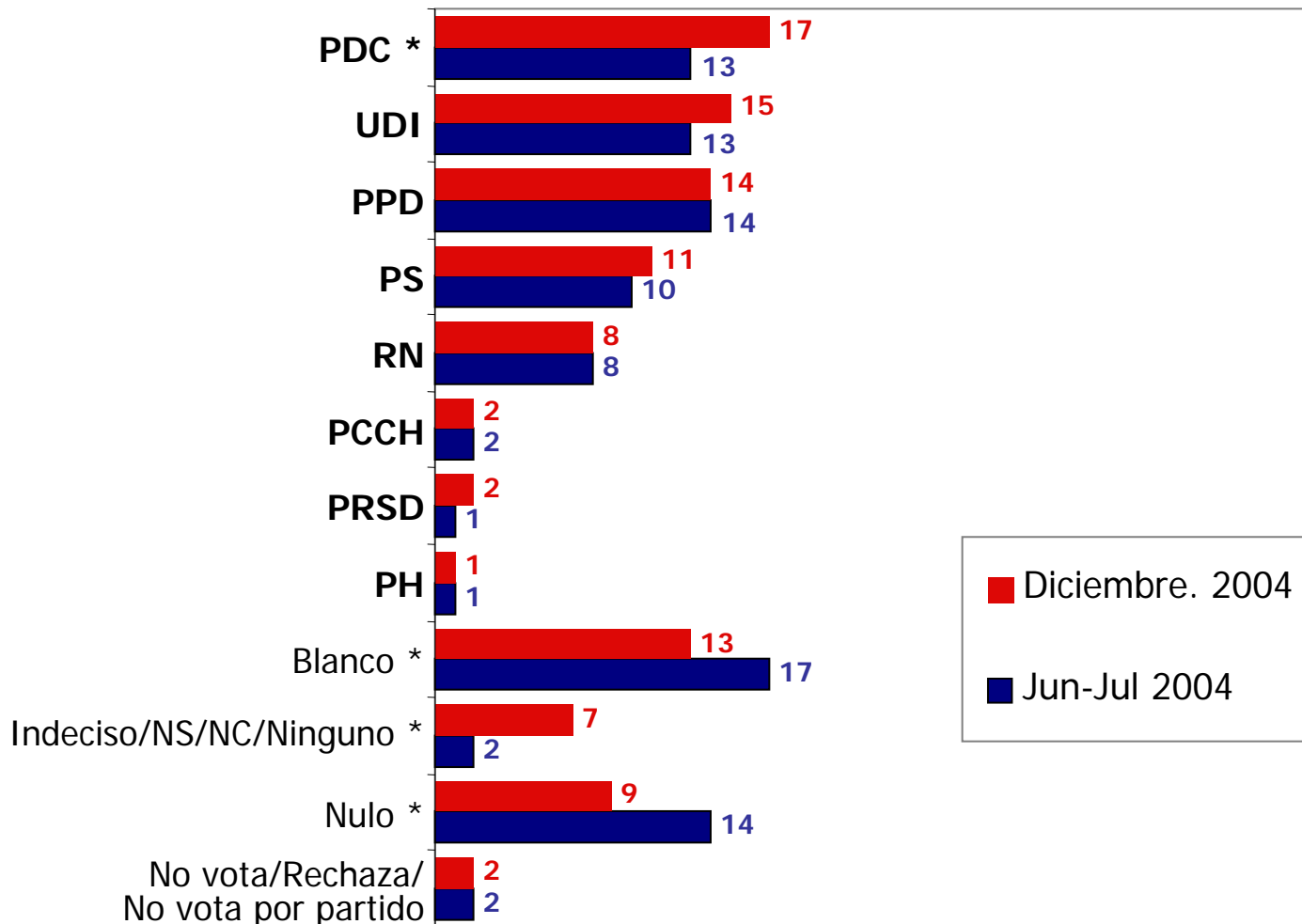
**Disposición a votar por
conglomerados, partidos
y personas**

VOTO CON URNA: PARTIDOS POLITICOS

Quiero que se ponga en el caso de que el próximo domingo hay elecciones y Usted acude a votar. Los distintos partidos políticos llevarán diferentes candidatos. ¿Por el candidato de cuál de los partidos políticos que aparecen en este voto, vota Ud.?

(Submuestra: Aquellos que están inscritos para votar)

%



* Diferencia significativa desde un punto de vista estadístico entre las mediciones de Jun-Jul 2004 y Diciembre 2004.

La Democracia Cristiana tiene que elegir a su precandidato o precandidata presidencial en las próximas semanas. Si hubiese una primaria para decidir por alguna de estas figuras. ¿Por quién votaría Ud.?

%

	Total muestra	Vota por PDC
Soledad Alvear	47	59
Eduardo Frei	11	20
Adolfo Zaldívar	3	4
No participaría	29	12
No sabe/No contesta	10	5

Una vez que la Democracia Cristiana elija a su representante, existe la posibilidad de que la Concertación realice una primaria voluntaria para elegir a la figura que la representará en la próxima elección presidencial. Si se realizara la primaria y las candidatas fuesen ... ¿por quién votaría Ud.?

%

... Soledad Alvear y Michelle Bachelet

	Total muestra	Vota por la Concertación
Michelle Bachelet	53	67
Soledad Alvear	23	27
No votaría	16	4
No sabe/No contesta	8	2

Una vez que la Democracia Cristiana elija a su representante, existe la posibilidad de que la Concertación realice una primaria voluntaria para elegir a la figura que la representará en la próxima elección presidencial. Si se realizara la primaria y los candidatos fuesen ... ¿por quién votaría Ud.?

%

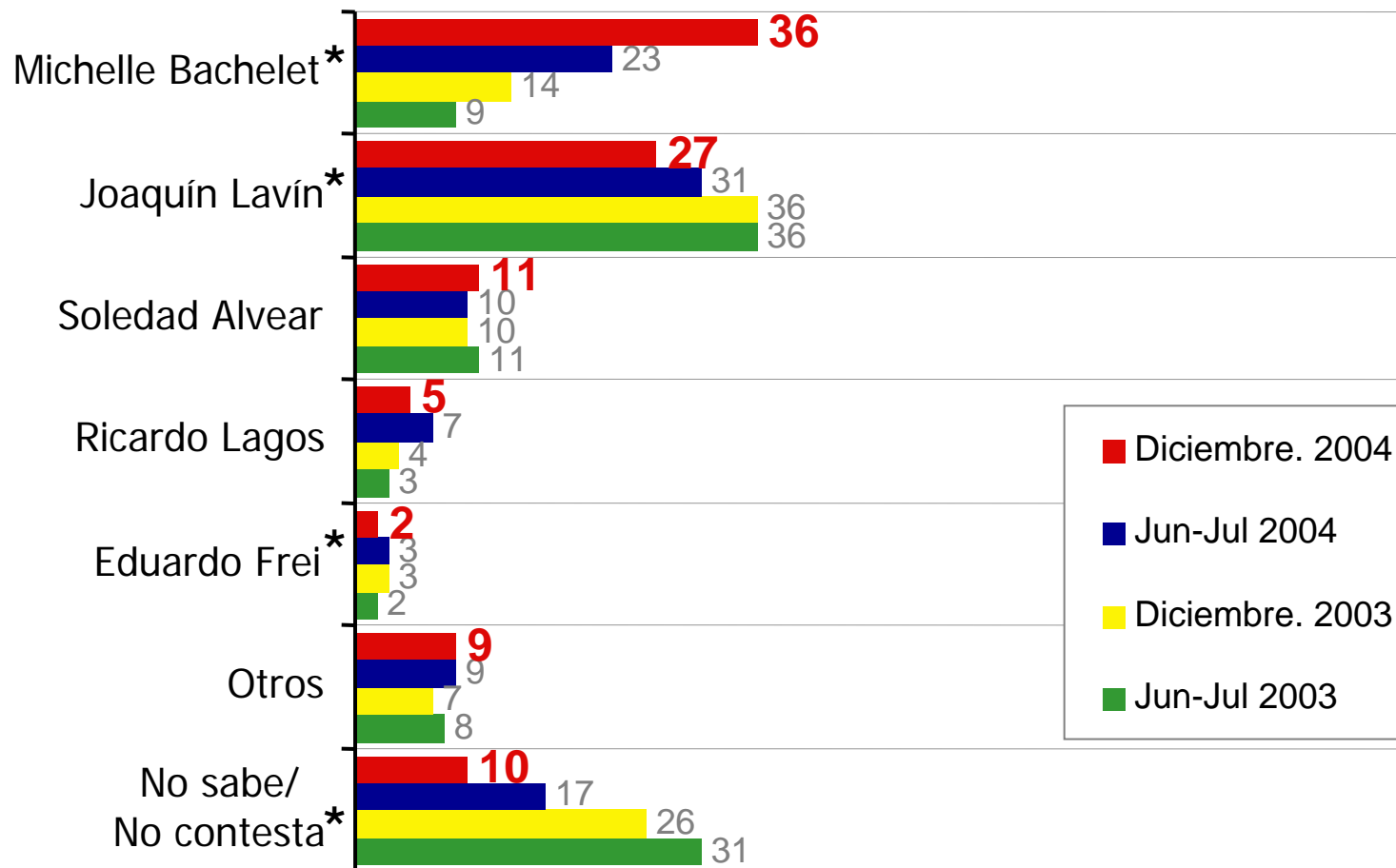
... Adolfo Zaldívar y Michelle Bachelet

	Total muestra	Vota por la Concertación
Michelle Bachelet	67	85
Adolfo Zaldívar	7	8
No votaría	18	5
No sabe/No contesta	8	2

¿Quién le gustaría a Ud. que fuera la o el próximo Presidente de Chile?

(Pregunta abierta) (Menciones sobre 1%) (Frente a frente)

%



* Diferencia significativa desde un punto de vista estadístico entre las mediciones de Jun-Jul 2004 y Diciembre 2004.

¿Quién le gustaría a Ud. que fuera la o el próximo Presidente de Chile?

(Pregunta abierta) (Menciones sobre 1%)

%

	URNA			FRENTE A FRENTE
	Total	Hombres	Mujeres	Total
M. Bachelet	35	32	38	36
J. Lavín	28	30	26	27
S. Alvear	12	12	12	11
R. Lagos	3	4	2	5
E. Frei	2	3	1	2

¿Quién le gustaría a Ud. que fuera la o el próximo Presidente de Chile?

(Submuestra: Aquellos que están inscritos) (Pregunta abierta) (Menciones sobre 1%)

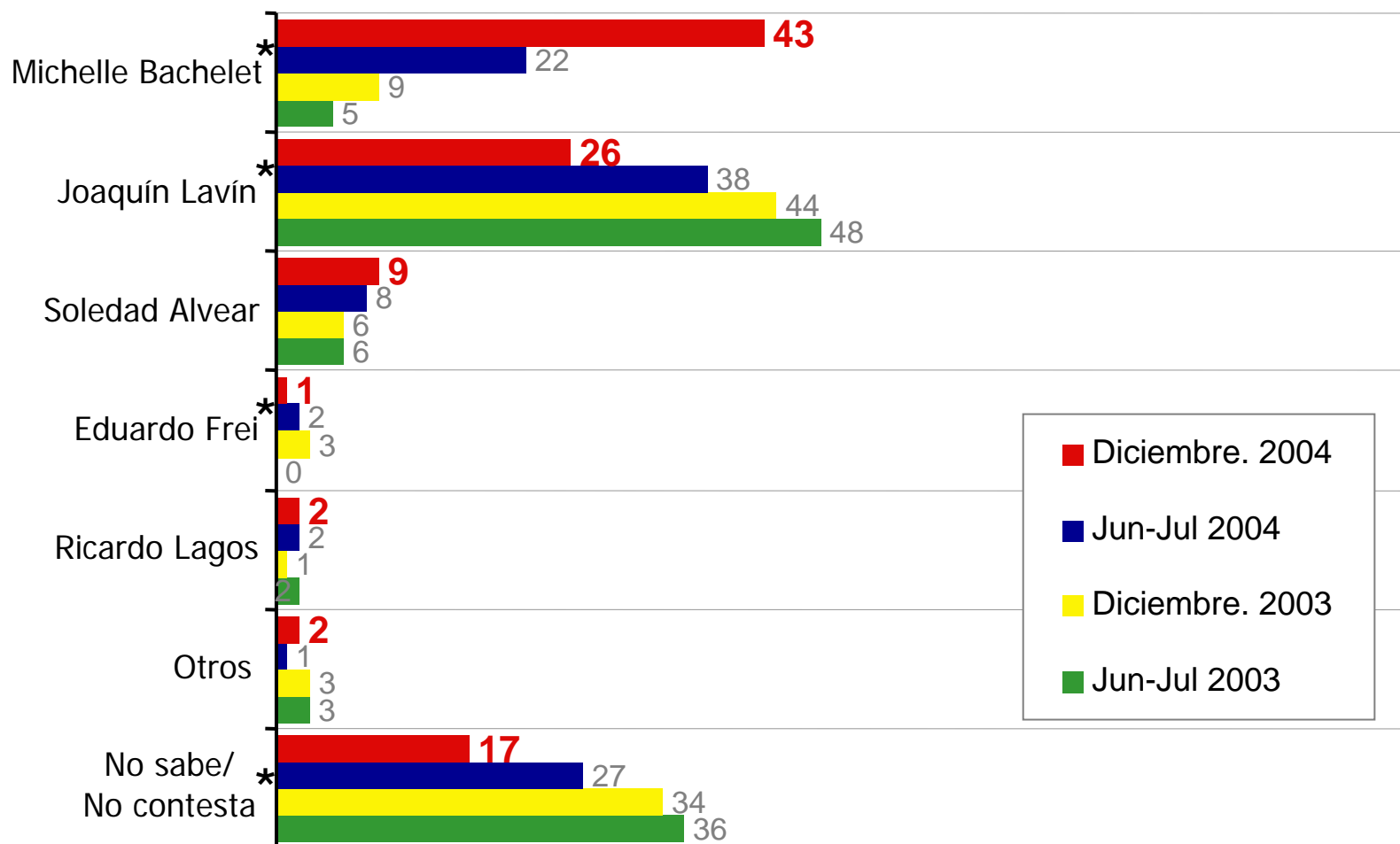
%

	URNA			FRENTE A FRENTE
	Total	Hombres	Mujeres	Total
M. Bachelet	34	30	38	35
J. Lavín	29	32	25	28
S. Alvear	12	11	12	12
R. Lagos	3	4	2	5
E. Frei	2	3	1	2

Independiente de lo que Ud. prefiere, ¿quién cree Ud. que será la o el próximo Presidente de Chile?

(Pregunta abierta) (Menciones sobre 1%)

%



* Diferencia significativa desde un punto de vista estadístico entre las mediciones de Jun-Jul 2004 y Diciembre 2004.

Respecto de la posibilidad de votar por ... en la elección presidencial de 2005, ¿Ud. diría que está absolutamente decidido a votar por él o ella, que podría votar por él o ella, o tiene decidido no votar por él o ella?

(Submuestra: Aquellos que están inscritos en los registros electorales)

%

	J. Lavín	S. Alvear	M. Bachelet
Esta absolutamente decidido a votar por él o ella	25	17	35
Podría votar por él o ella	22	47	36
Tiene decidido no votar por él o ella	52	35	28
No sabe/No contesta	1	1	1

Ahora me gustaría que me indicara cuál de estos temas le preocupa a Ud. en mayor medida

(Total muestra) (Total Menciones: 200%)

%



Me gustaría que pensara en los grandes bloques políticos que existen en el país: la Alianza y la Concertación. En cada uno de los siguientes temas me gustaría que me indicara cuál de las coaliciones... **se preocupa más o está más interesado** por cada uno de los temas y cuál **está más capacitada para resolverlos o mejorarlos**

(Total muestra)

%

	Preocupación	Ventaja (puntos porc.)	Capacidad	Ventaja (puntos porc.)
Empleo	Concertación	16	Concertación	12
Delincuencia	sin diferencia	-	Concertación	8
Atención de salud	Concertación	24	Concertación	22
Igualdad de oportunidades	Concertación	25	Concertación	24
Educación	Concertación	24	Concertación	24
Crecimiento económico	Concertación	16	Concertación	13
Protección de los trabajadores	Concertación	27	Concertación	27
Familia	Concertación	20	Concertación	22
Corrupción	Concertación	12	Concertación	13
Equidad	Concertación	28	Concertación	24
Derechos humanos	Concertación	40	Concertación	36
Libertades individuales	Concertación	25	Concertación	26

Ahora me gustaría que me indicara si ... o ... está más capacitado/a para resolver o mejorar la situación actual de nuestro país en cada unos de estos temas

(Total muestra)

%

Ordenados por importancia	Lavín/Alvear	Ventaja (puntos porc.)	Lavín/Bachelet	Ventaja (puntos porc.)
Empleo	sin diferencia	-	Bachelet	13
Delincuencia	Lavín	5	Bachelet	6
Atención de salud	Alvear	15	Bachelet	26
Igualdad de oportunidades	Alvear	13	Bachelet	23
Educación	Alvear	17	Bachelet	22
Crecimiento económico	Alvear	5	Bachelet	13
Protección de los trabajadores	Alvear	18	Bachelet	28
Familia	Alvear	16	Bachelet	24
Corrupción	Alvear	7	Bachelet	18
Equidad	Alvear	17	Bachelet	27
Derechos humanos	Alvear	30	Bachelet	35
Libertades individuales	Alvear	21	Bachelet	28

De este listado de tareas me gustaría que me señalara cuáles son las dos más importantes que debería abordar el próximo Presidente apenas asuma su gobierno

(Total muestra) (Total Menciones: 200%)

%



Independientemente del candidato o candidata que Ud. prefiera quién cree Ud. que abordará mejor las siguientes tareas

(Total muestra)

%

Ordenados por importancia	Lavín/Alvear	Ventaja (puntos porc.)	Lavín/Bachelet	Ventaja (puntos porc.)
Crear más empleo	sin diferencia	-	Bachelet	11
Mejorar la salud	Alvear	14	Bachelet	27
Combatir la delincuencia	Lavín	10	sin diferencia	-
Asegurar más crecimiento económico	Alvear	6	Bachelet	15
Mejorar la educación	Alvear	19	Bachelet	25
Dar más igualdad de oportunidades	Alvear	15	Bachelet	23
Asegurar más igualdad de ingresos	Alvear	14	Bachelet	22
Lograr un mejor funcionamiento de tribunales y juzgados	Alvear	18	Bachelet	22
Combatir el narcotráfico	sin diferencia	-	Bachelet	8
Fortalecer la familia	Alvear	15	Bachelet	24
Mejorar RR.EE. con nuestros vecinos	Alvear	26	Bachelet	25

Me gustaría ahora que me mencionara los dos atributos que Ud. considera que son los más importantes para un Presidente

(Total muestra) (Total Menciones: 200%)

%



Ahora me gustaría que por favor me señalase si cada uno de estos atributos identifica más a ...

(Total muestra)

%

Ordenados por importancia	Lavín/Alvear	Ventaja (puntos porc.)	Lavín/Bachelet	Ventaja (puntos porc.)
Honestidad y confiabilidad	Alvear	13	Bachelet	26
Preocupación por los problemas reales del país	Alvear	14	Bachelet	20
Preparación para ser presidente	Alvear	7	Bachelet	11
Capacidad de tomar decisiones difíciles	Alvear	14	Bachelet	24
Liderazgo	sin diferencia	-	Bachelet	15
Preocupación por los problemas de personas como Ud.	Alvear	13	Bachelet	22
Firmeza para enfrentar presiones	Alvear	13	Bachelet	24
Capacidad para armar buenos equipos	Alvear	11	Bachelet	19
Objetivos claros	Alvear	14	Bachelet	22
Rectitud y principios morales	Alvear	15	Bachelet	23
Simpatía	Alvear	9	Bachelet	26
Sensatez, sentido común	Alvear	18	Bachelet	26