



# Estudio de Opinión Pública N° 39

**MARZO - ABRIL 2000**

# Presentación



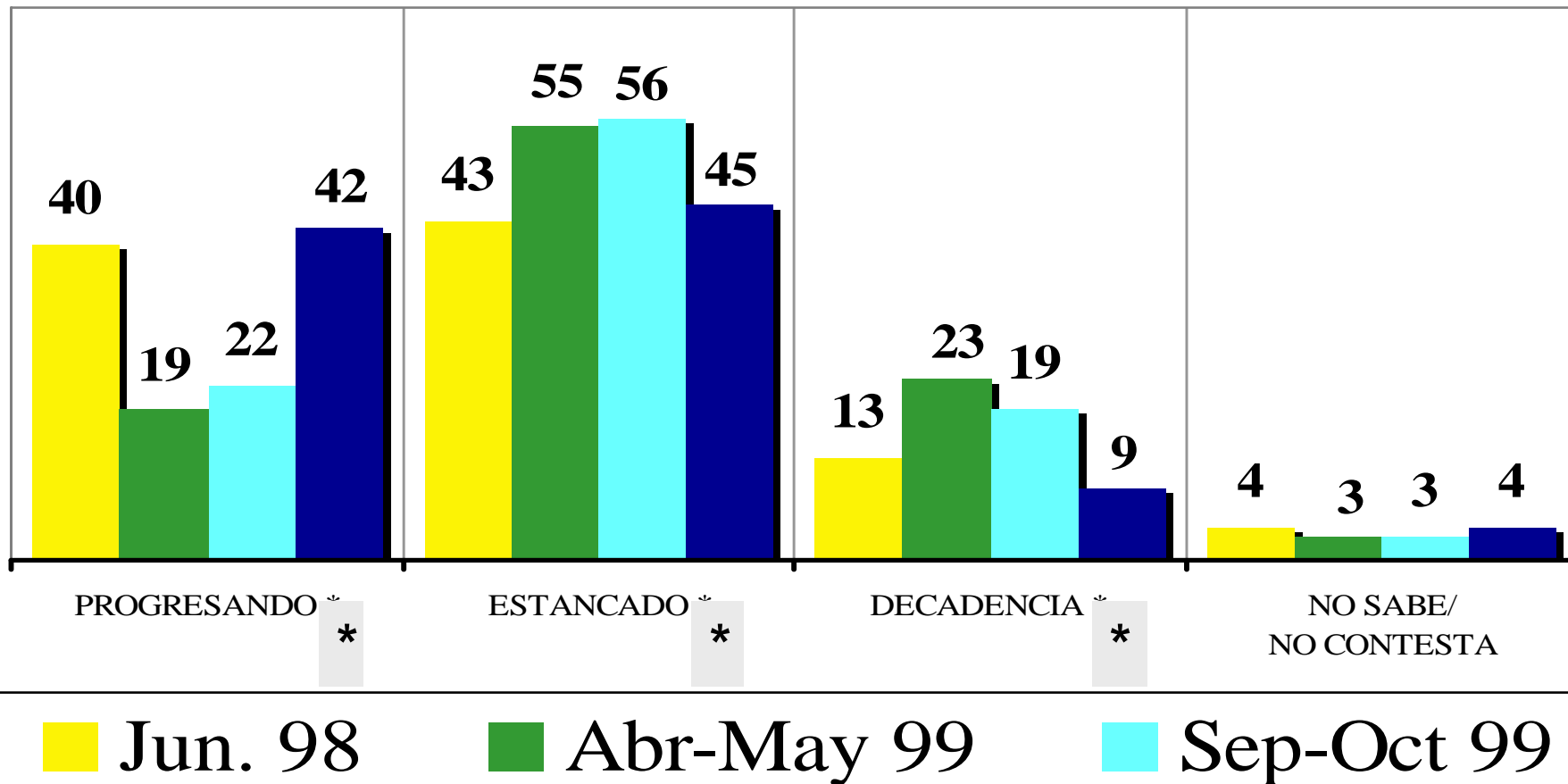
<b>UNIVERSO QUE SE INCLUYE</b>	POBLACION MAYOR DE 18 AÑOS (URBANA Y RURAL) RESIDENTE A LO LARGO DE TODO EL PAIS (Salvo Isla de Pascua).
<b>COBERTURA DEL UNIVERSO</b>	TODA LA POBLACION DEL PAIS EN BASE AL CENSO DE 1992 (se excluye Isla de Pascua).
<b>MUESTRA</b>	<b>1.503 PERSONAS FUERON ENTREVISTADAS EN SUS HOGARES,</b> EN 150 COMUNAS DEL PAIS. EL METODO DE MUESTREO FUE ALEATORIO Y PROBABILISTICO EN CADA UNA DE SUS TRES ETAPAS (Manzana-Hogar-Entrevistado). EL NIVEL DE RESPUESTA LOGRADO FUE DE 90%.
<b>NIVEL DE PRECISION</b>	EL NIVEL DE PRECISION SE ESTIMA EN $\pm 3\%$ CONSIDERANDO VARIANZA MAXIMA Y UN 95% DE CONFIANZA.
<b>FECHA DE TERRENO</b>	LA RECOLECCION DE DATOS SE EFECTUO ENTRE EL <b>18 DE MARZO</b> Y EL <b>4 DE ABRIL</b> DE 2000



# I. Percepción Económica

# ¿Usted cree que en el momento actual Chile está: Progresando, estancado o en decadencia?

(Total muestra) (Evolución)

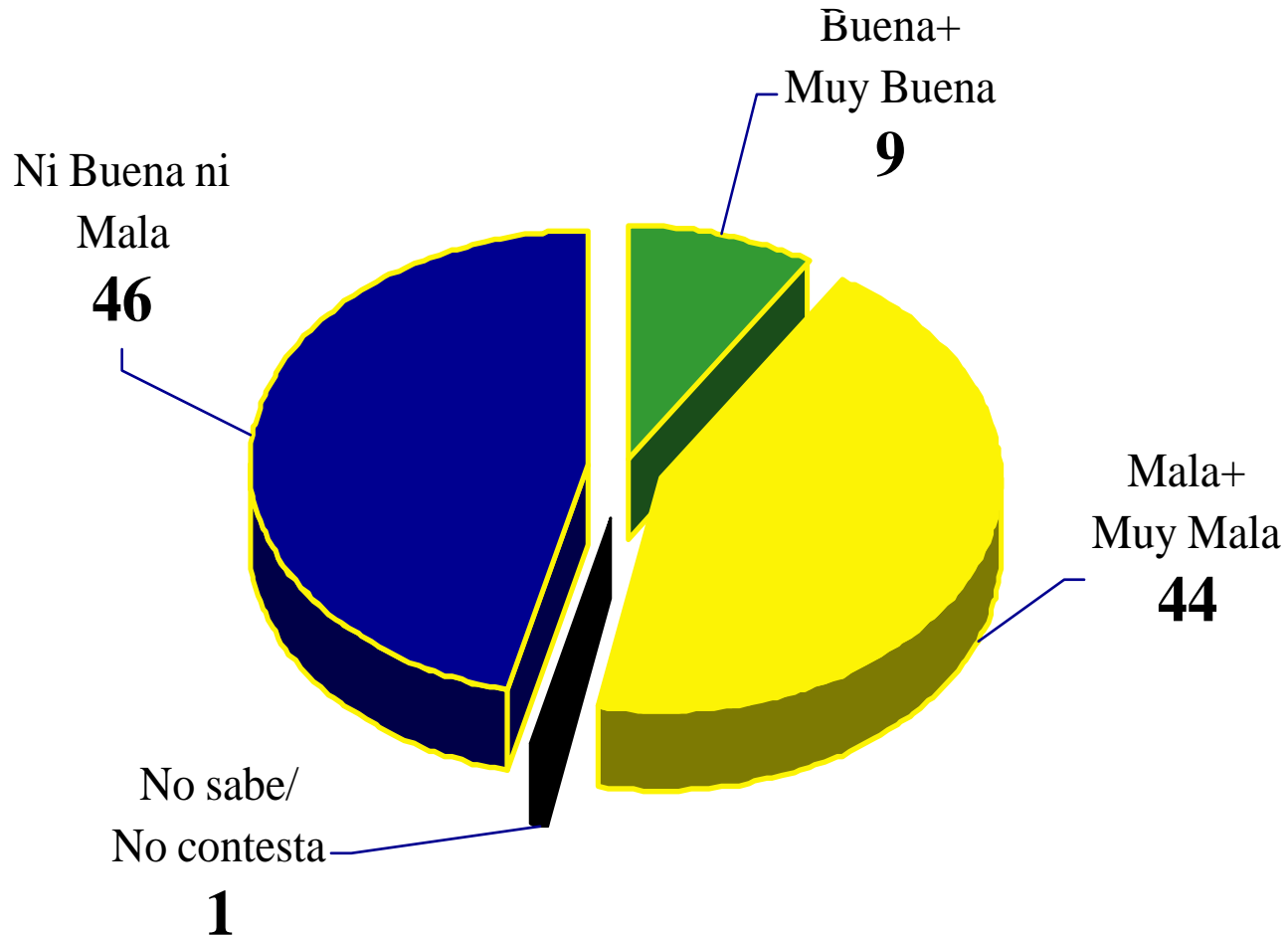


\* Diferencia significativa desde un punto de vista estadístico entre las mediciones de Sep-Oct 99 y Mar-Abr 2000.

# ¿Cómo calificaría usted la actual situación económica del país?

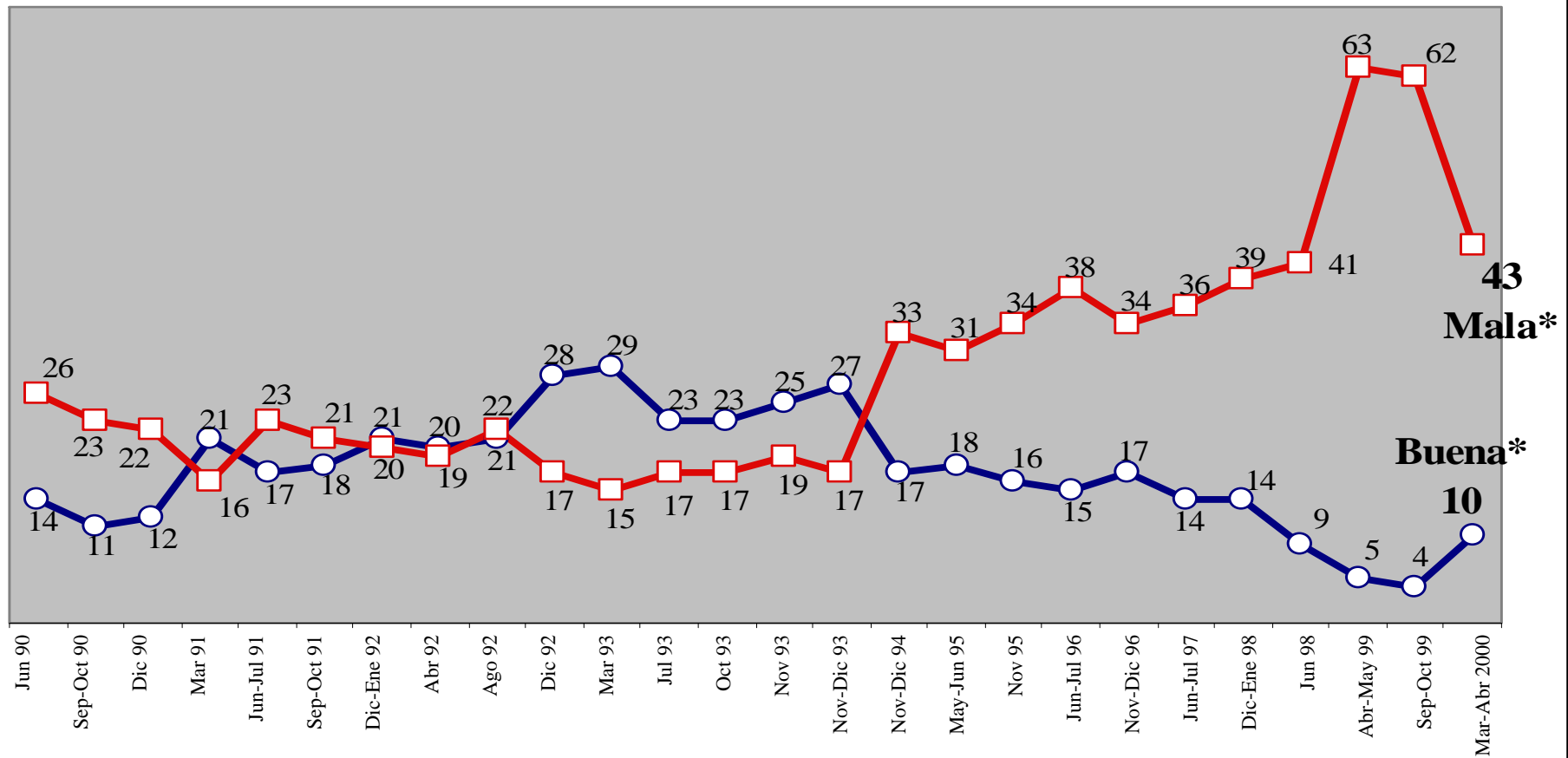
0/0

(Total muestra)



# ¿Cómo calificaría usted la actual situación económica del país?

(% Buena + Muy buena) (% Mala + Muy mala) (Evolución)

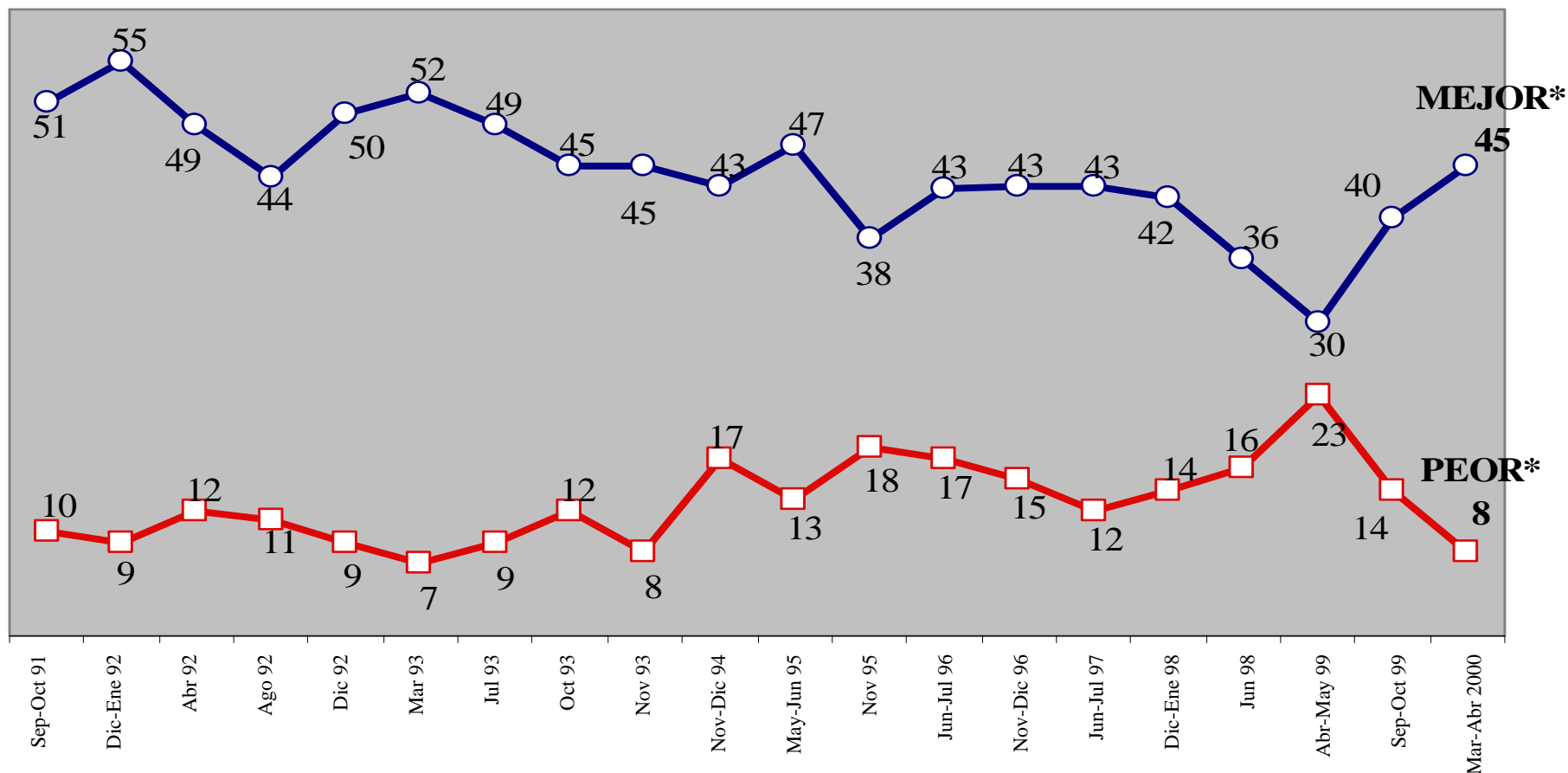


\* Diferencia significativa desde un punto de vista estadístico entre las mediciones de Sep-Oct 99 y Mar-Abr 2000

Nota: Al hacer comparaciones temporales que incluyen encuestas realizadas con anterioridad a la de nov-dic 94, se ha usado la información obtenida de la población urbana de las muestras de nov-dic 94 y posteriores.

# ¿Cómo cree que será SU situación económica en un año más?

(% Mejor + Mucho mejor) (% Peor + Mucho peor) (Evolución)

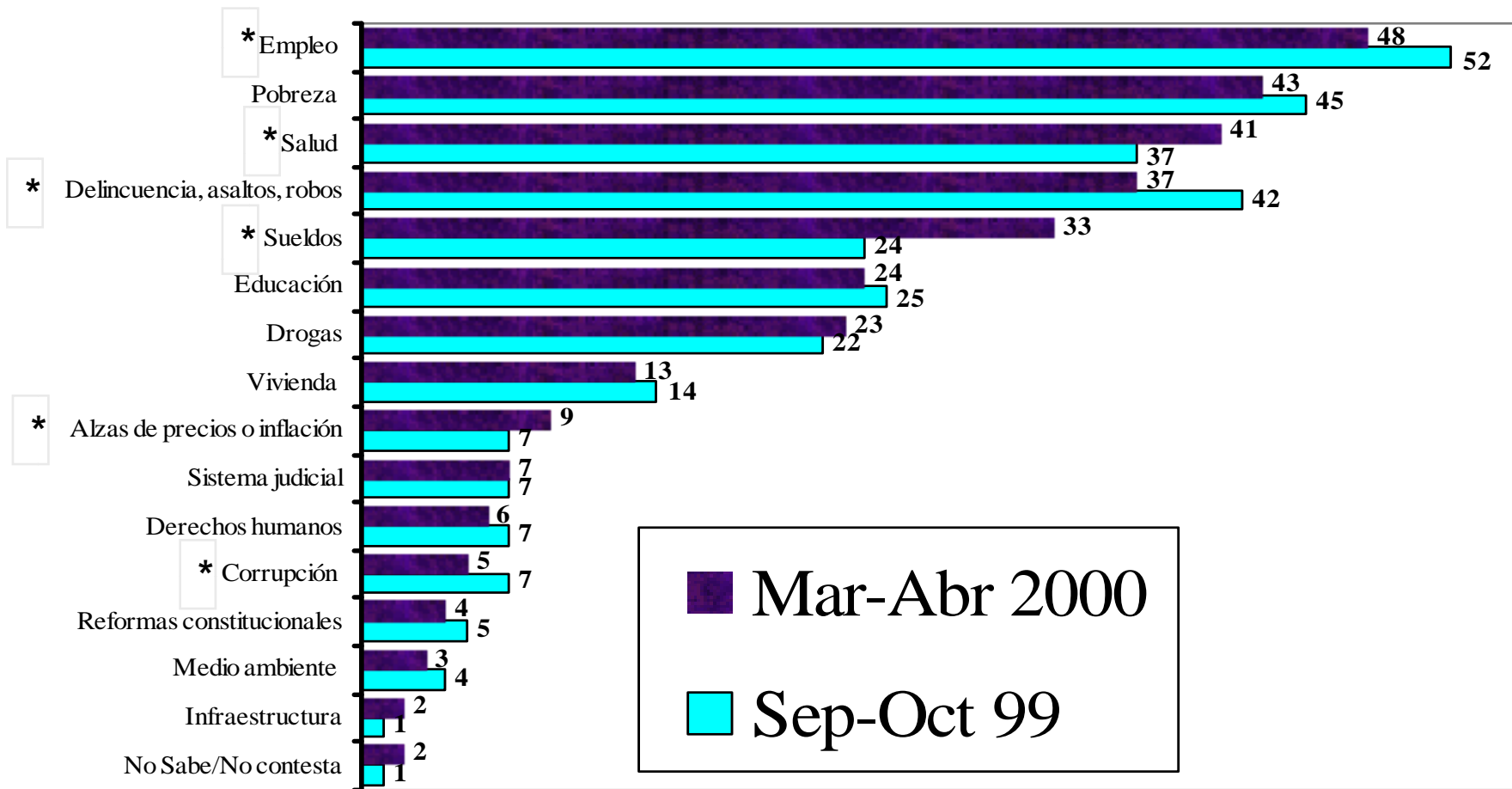


\* Diferencia significativa desde un punto de vista estadístico entre las mediciones de Sep-Oct 99 y Mar-Apr 2000

Nota: Al hacer comparaciones temporales que incluyen encuestas realizadas con anterioridad a la de nov-dic 94, se ha usado la información obtenida de la población urbana de las muestras de nov-dic 94 y posteriores.

# ¿Cuáles son los tres problemas a los que debería dedicar el mayor esfuerzo en solucionar el Gobierno?

(Total muestra) (Total Menciones: 300%)

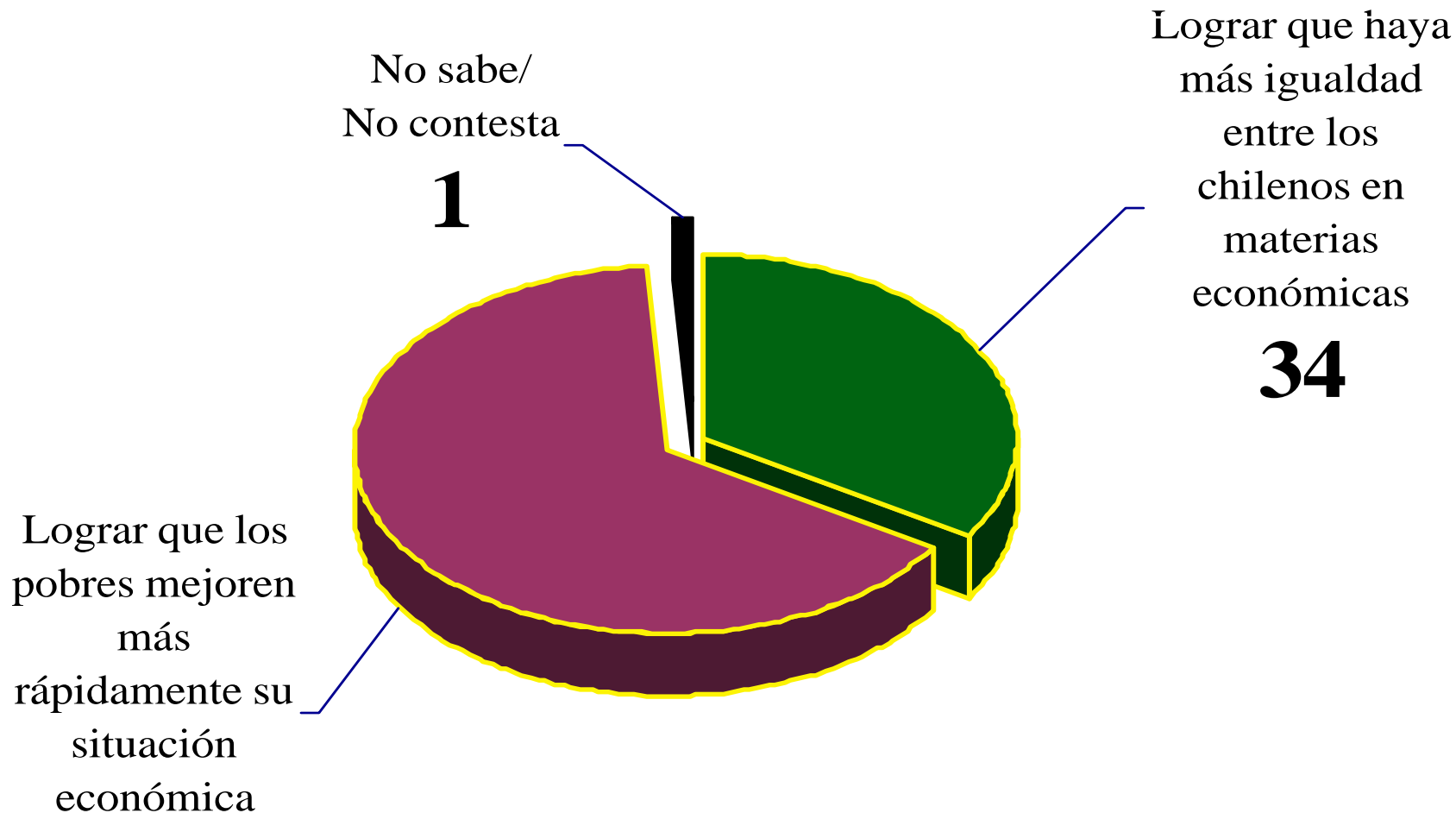


\* Diferencia significativa desde un punto de vista estadístico entre las mediciones de Sep-Oct 99 y Mar-Abr 2000.



# Que es más importante para Ud.: ¿lograr que haya más igualdad entre los chilenos en materias económicas o que los pobres mejoren más rápidamente su situación económica?

(Total muestra)



# Que es más importante para Ud.: ¿lograr que haya más igualdad entre los chilenos en materias económicas o que los pobres mejoren más rápidamente su situación económica?

(Por Nivel Socioeconómico)

	NSE ALTO	NSE MEDIO	NSE BAJO
Lograr que haya más igualdad entre los chilenos en materias económicas	<b>42</b>	<b>40</b>	<b>31</b>
Lograr que los pobres mejoren más rápidamente su situación económica	<b>54</b>	<b>60</b>	<b>68</b>
No sabe/No contesta	4	0	1

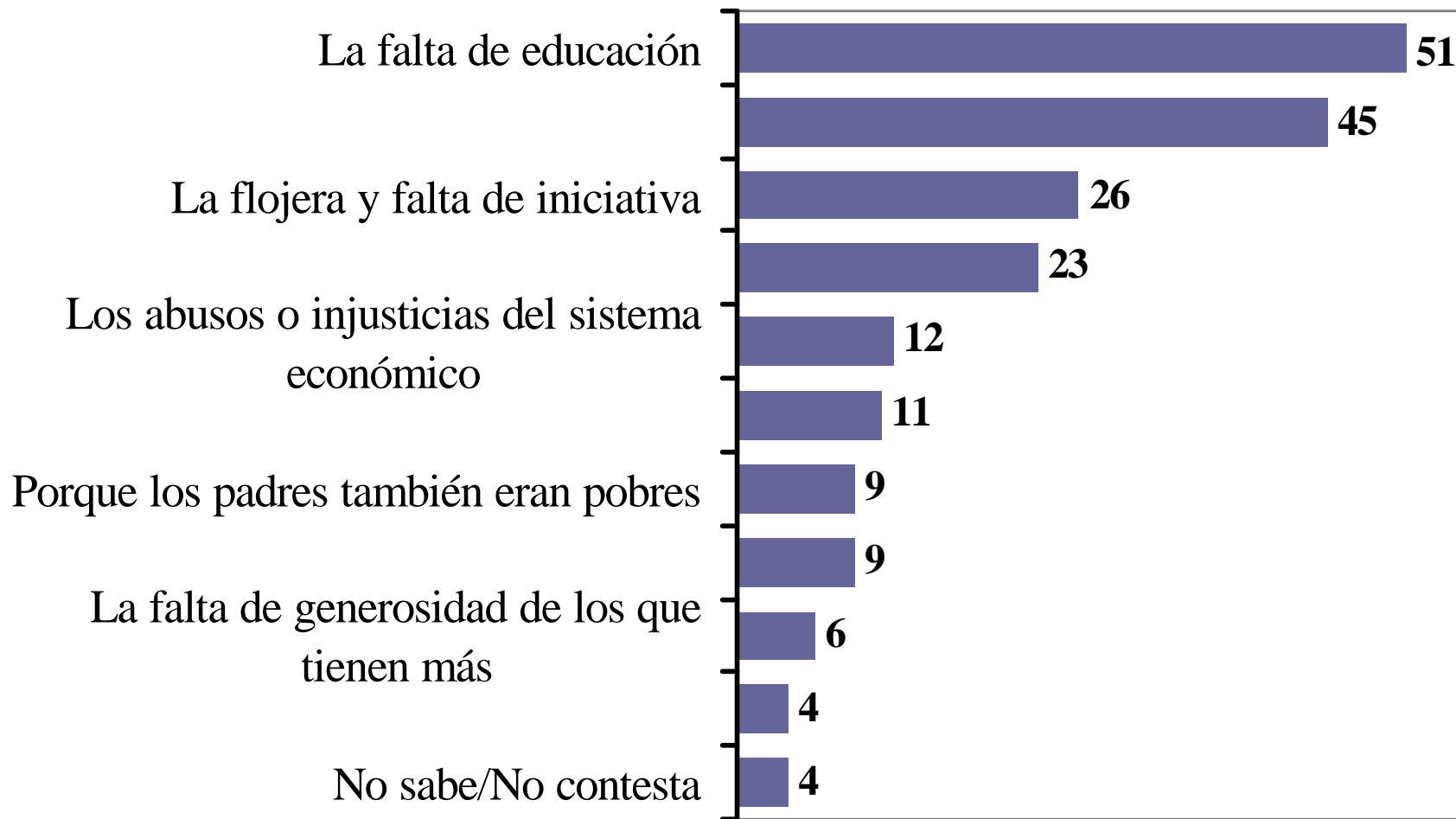
Como Ud. sabe en Chile hay personas que tienen éxito económico, es decir, ganan dinero suficiente para llevar una vida acomodada, ¿cuáles de las alternativas de esta lista cree Ud. que son las dos más importantes en el éxito económico de las personas?

(Total muestra) (Total menciones: 200%)



Como Ud. sabe también hay en Chile personas que son pobres,  
**¿cuáles de las alternativas de esta lista cree Ud. que son las dos causas más frecuentes  
de que estas personas sean pobres?**

**(Total muestra) (Total menciones: 200%)**

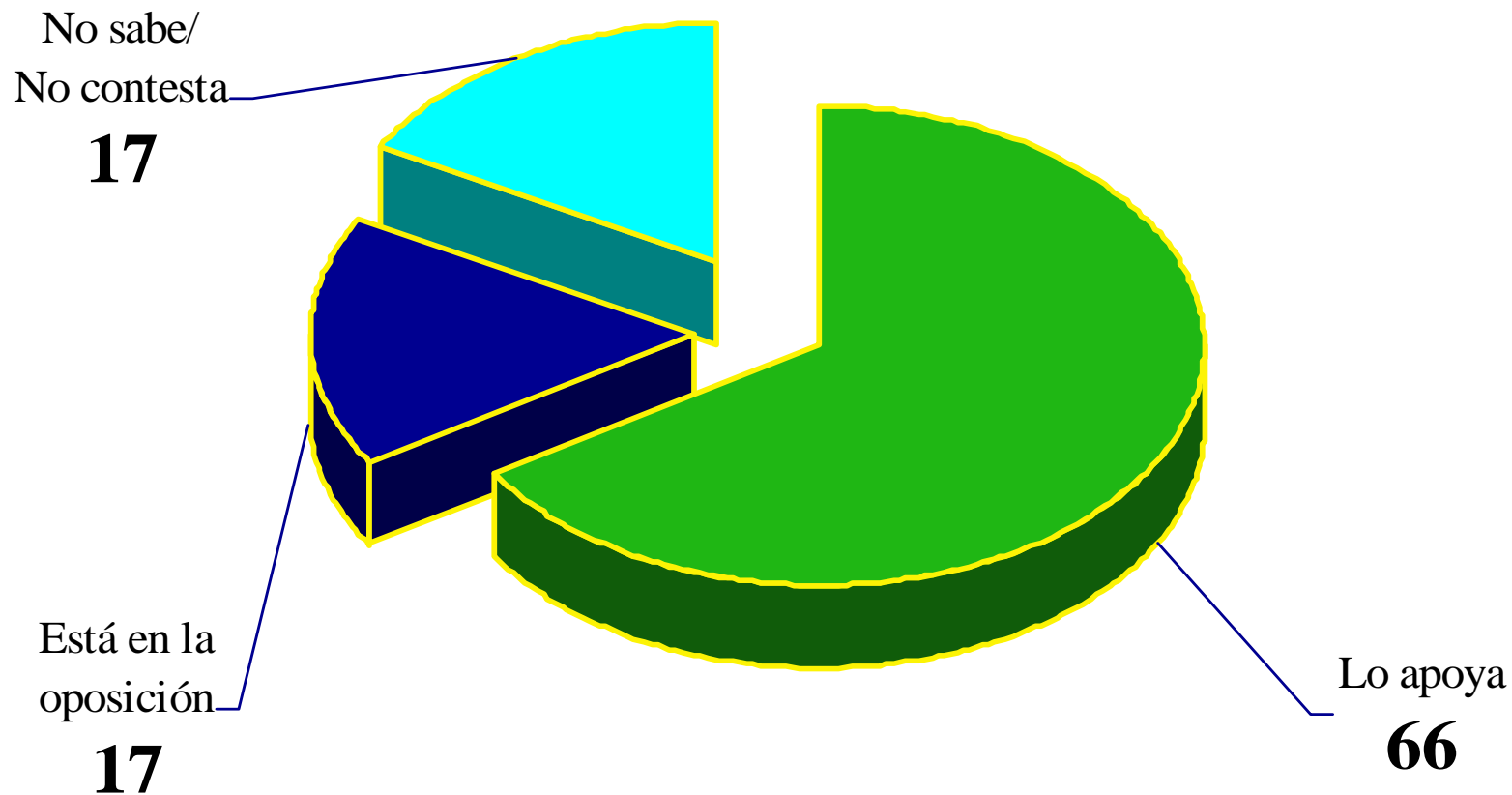




# **II. Percepción Política: Gobierno, Tendencias Políticas y Evaluación de Figuras Políticas**

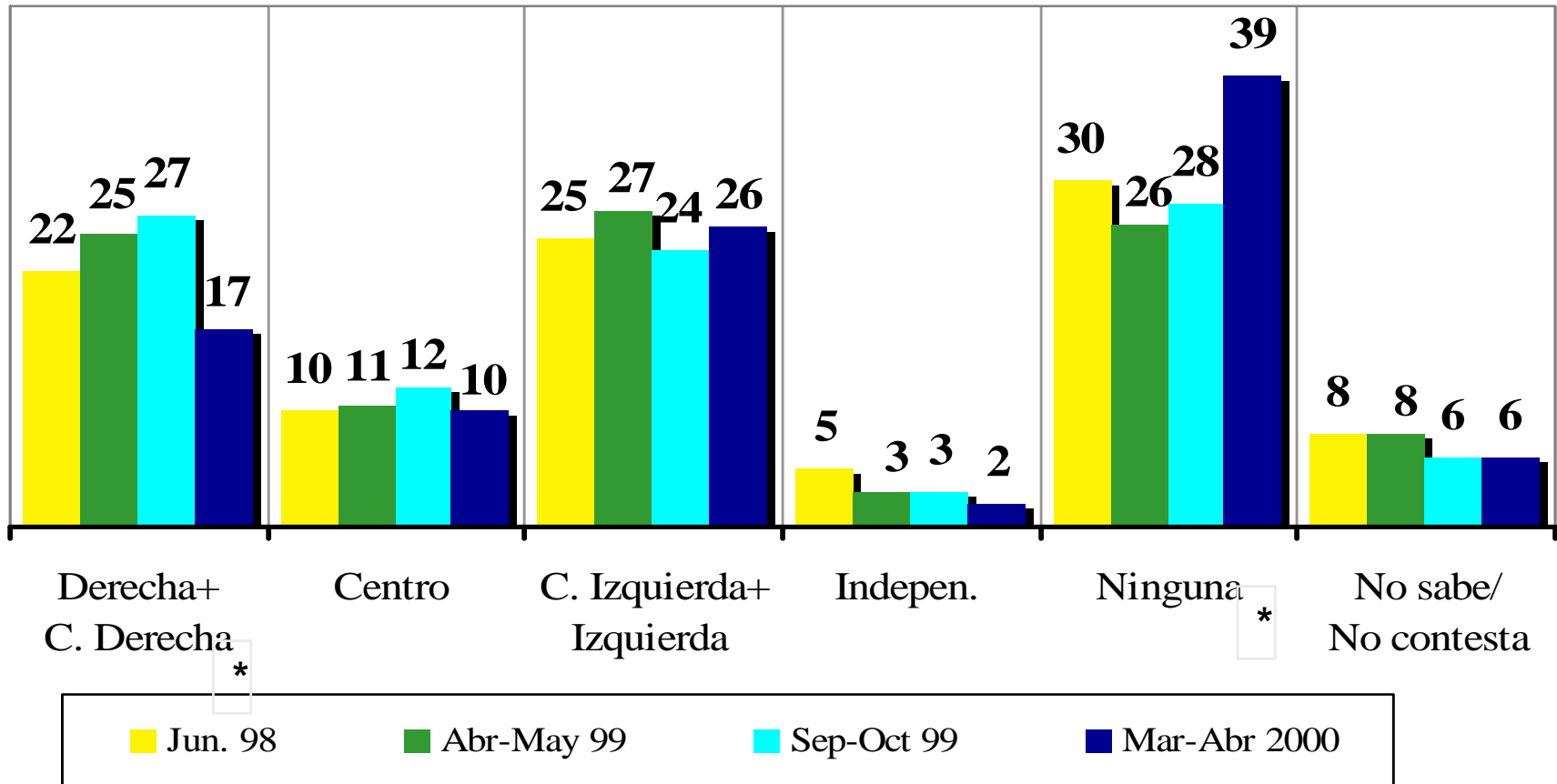
# Respecto del nuevo Presidente, Ud. ¿lo apoya o está en oposición?

(Total muestra)



# ¿Con cuál posición política Ud. se identifica más o simpatiza Ud. más?

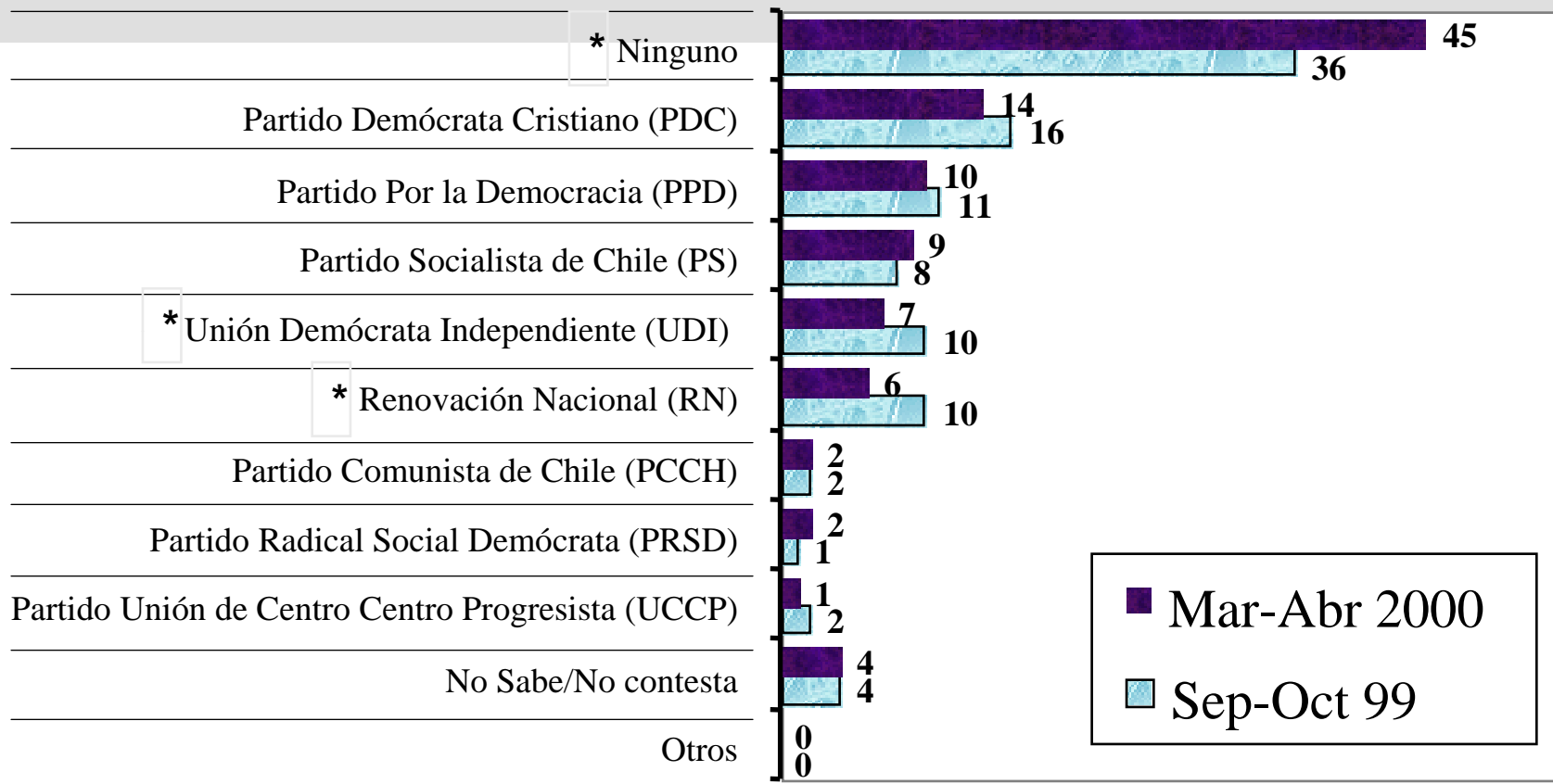
(Total menciones) (Evolución)



\* Diferencia significativa desde un punto de vista estadístico entre las mediciones de Sep-Oct 99 y Mar-Abr 2000.

# De los siguientes partidos políticos, ¿con cuál de ellos se identifica más o simpatiza más usted?

(Total menciones) (Evolución)



\* Diferencia significativa desde un punto de vista estadístico entre las mediciones de Sep-Oct 99 y Mar-Abr 2000.

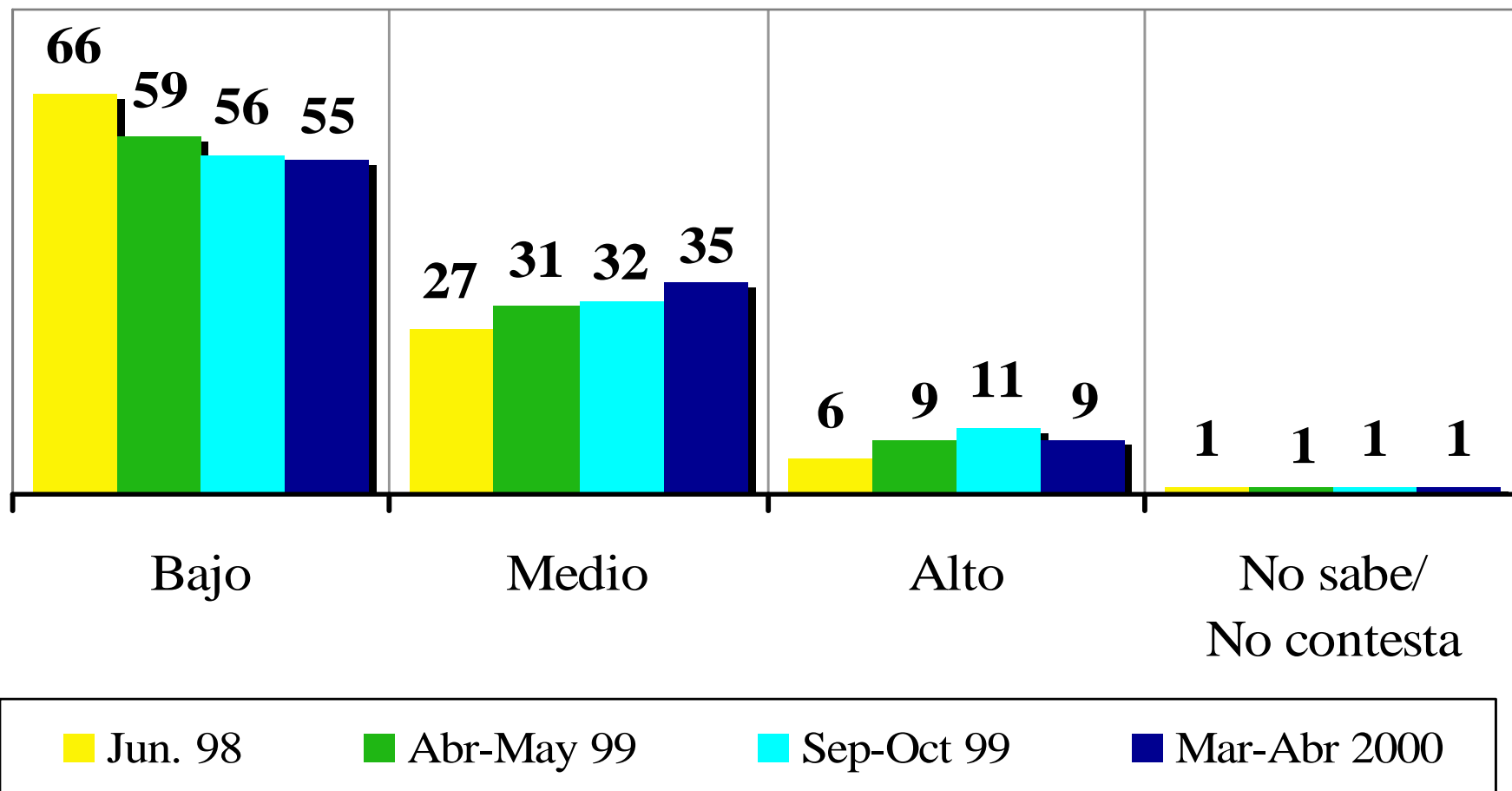
Notas: Al hacer comparaciones temporales que incluyen encuestas realizadas con anterioridad a la de nov-dic 94, se ha usado la información obtenida de la población urbana de las muestras de nov-dic 94 y posteriores.

La información que aquí se entrega no puede ser cotejada con los resultados efectivos por partido porque el votante nunca tiene a su disposición todas las opciones electorales que la pregunta de la encuesta ofrece.



# Indice de politización

(Total muestra) (Evolución)



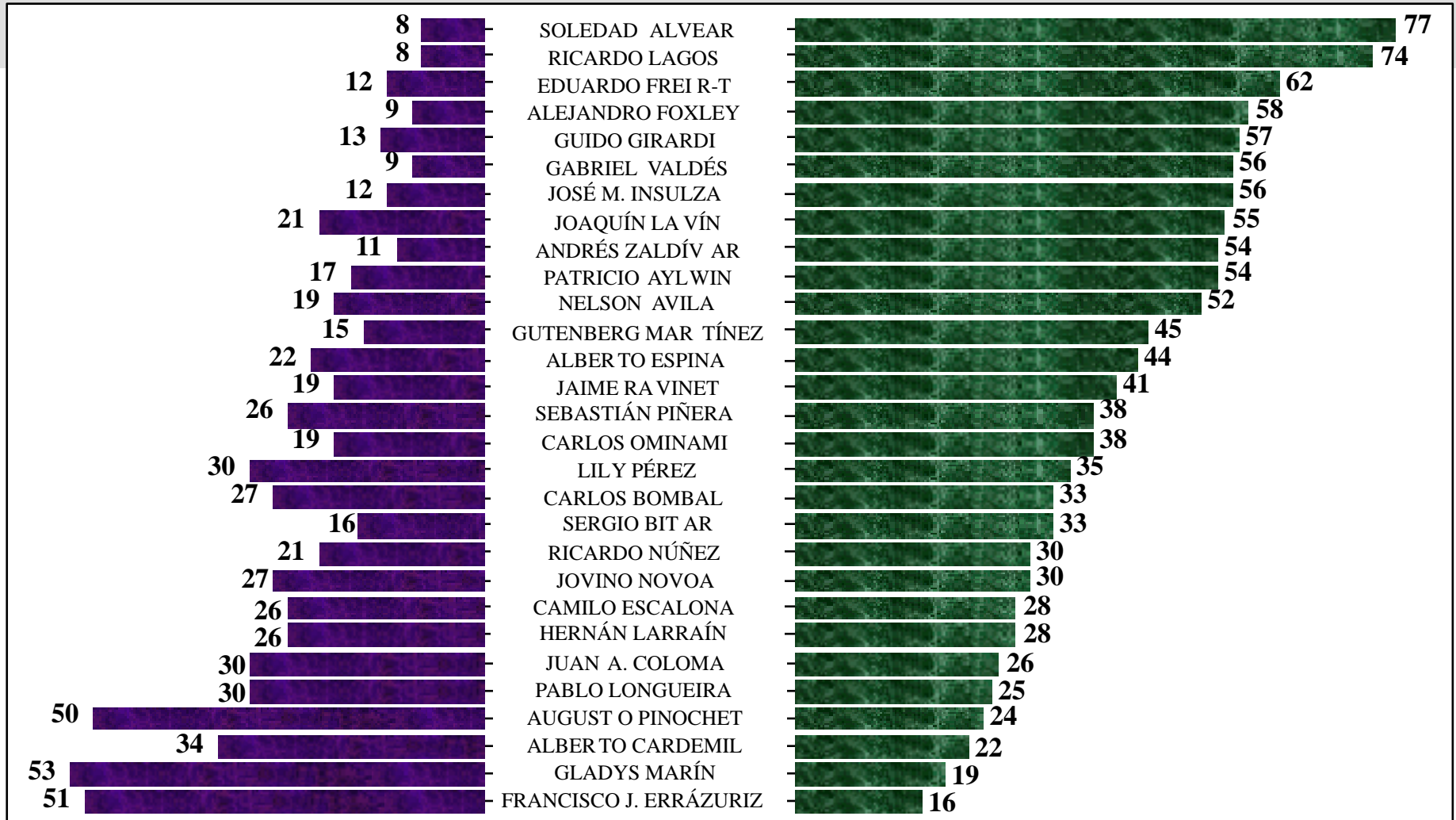
# ¿Cuál de estas frases describe mejor su opinión de cada persona?

(Incluye sólo a aquellas personas que tienen un 33% de conocimiento o más) (Total muestra)

0/0

% NEGATIVA + MUY NEGATIVA

% POSITIVA + MUY POSITIVA

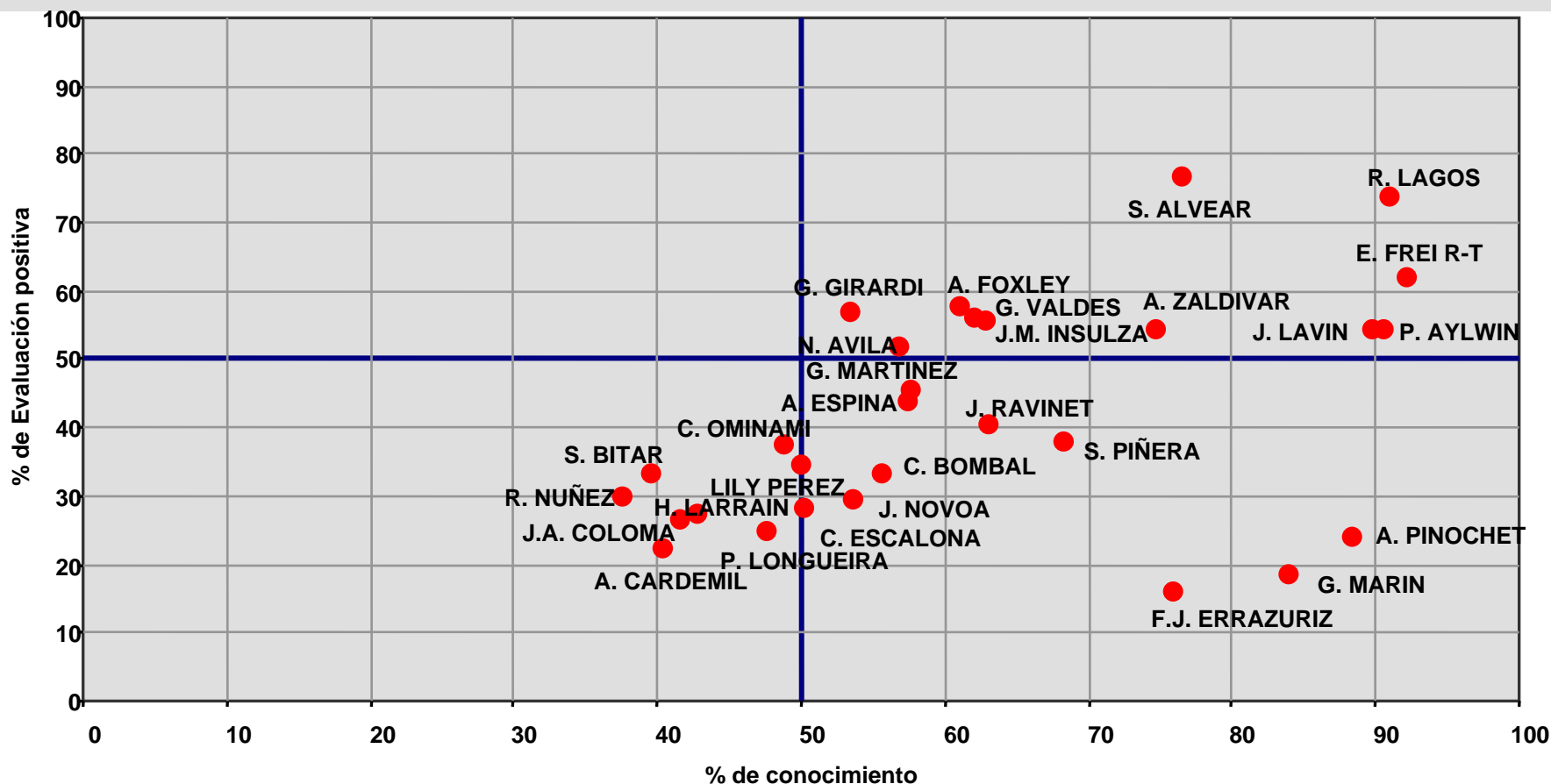


**Nota 1:** Al entrevistado se le lee una lista cerrada de personajes que debe evaluar. **Nota 2:** La evaluación positiva no es lo mismo que la adhesión política.

**Nota 3:** La evaluación positiva y negativa está medida entre quienes tienen opinión (se elimina la categoría No sabe, No contesta y No conoce a la persona).

# ¿Cuál de estas frases describe mejor su opinión de cada persona?

(Incluye sólo a aquellas personas que tienen un 33% de conocimiento o más)  
 (% de evaluación positiva + muy positiva y grado de conocimiento) (Total muestra)



**Nota 1:** Al entrevistado se le lee una lista cerrada de personajes que debe evaluar. **Nota 2:** La evaluación positiva no es lo mismo que la adhesión política.  
**Nota 3:** La evaluación positiva está medida entre quienes tienen opinión (se elimina la categoría No sabe, No contesta y No conoce a la persona).

# ¿Cuál de estas frases describe mejor su opinión de cada persona?

(Submuestra: Grupo que se identifica con la Izquierda + Centro Izquierda: 26% de la muestra)

(Incluye sólo a aquellas personas que tienen un 33% de conocimiento o más) (Evaluación positiva + muy positiva)

Ricardo Lagos	95
Soledad Alvear	91
Eduardo Frei R-T.	73
Patricio Aylwin	73
Guido Girardi	71
José M. Insulza	69
Gabriel Valdés	69
Alejandro Foxley	69
Nelson Avisa	68
Andrés Zaldívar	65
Gutenberg Martínez	64
Carlos Ominami	52
Alvaro García	51
Sergio Bitar	47
Ricardo Núñez	43
Camilo Escalona	43

Jaime Ravinet	42
Joaquín Lavín	36
Gladys Marín	35
Alberto Espina	34
Sebastián Piñera	26
Lily Pérez	25
Jovino Novoa	19
Carlos Bombal	17
Hernán Larraín	16
Francisco J. Errázuriz	12
Pablo Longueira	10
Juan A. Coloma	9
Alberto Cardemil	8
Augusto Pinochet	



**Nota 1:** Al entrevistado se le lee una lista cerrada de personajes que debe evaluar. **Nota 2:** La evaluación positiva no es lo mismo que la adhesión política.

**Nota 3:** La evaluación positiva está medida entre quienes tienen opinión (se elimina la categoría No sabe, No contesta y No conoce a la persona).

# ¿Cuál de estas frases describe mejor su opinión de cada persona?

(Submuestra: Grupo que se identifica con la Derecha + Centro derecha: 17% de la muestra)

(Incluye sólo a aquellas personas que tienen un 33% de conocimiento o más) (Evaluación positiva + muy positiva)



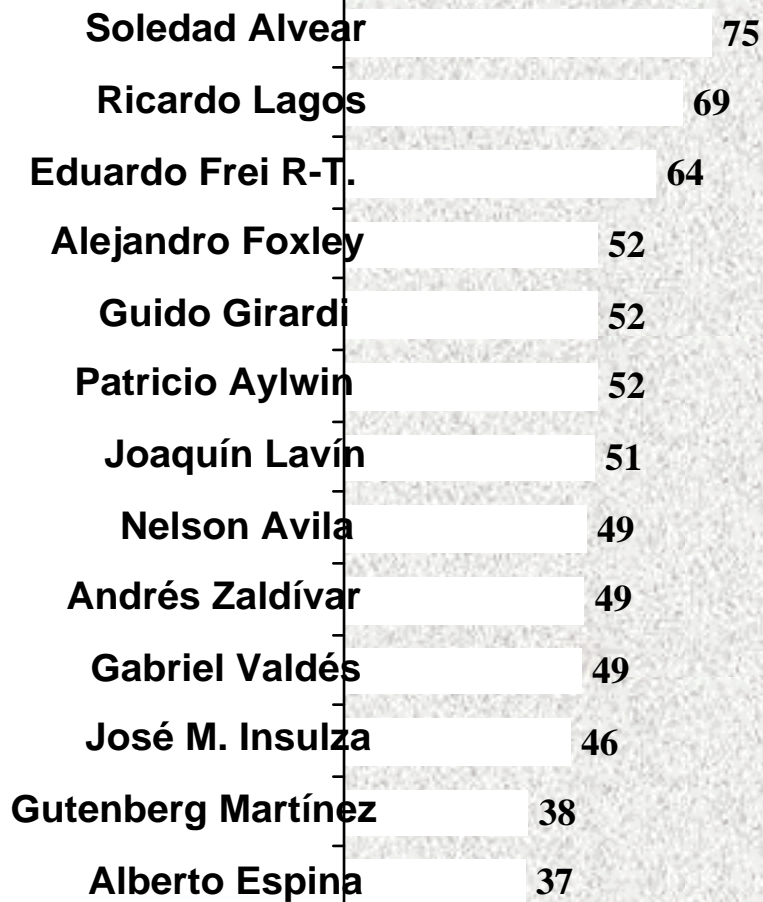
**Nota 1:** Al entrevistado se le lee una lista cerrada de personajes que debe evaluar. **Nota 2:** La evaluación positiva no es lo mismo que la adhesión política.

**Nota 3:** La evaluación positiva está medida entre quienes tienen opinión (se elimina la categoría No sabe, No contesta y No conoce a la persona).

# ¿Cuál de estas frases describe mejor su opinión de cada persona?

(Submuestra: Grupo que se identifica con "Ninguna de ellas" + Independientes: 41% de la muestra)

(Incluye sólo a aquellas personas que tienen un 33% de conocimiento o más) (Evaluación positiva + muy positiva)



**Nota 1:** Al entrevistado se le lee una lista cerrada de personajes que debe evaluar. **Nota 2:** La evaluación positiva no es lo mismo que la adhesión política.

**Nota 3:** La evaluación positiva está medida entre quienes tienen opinión (se elimina la categoría No sabe, No contesta y No conoce a la persona).