

Proyecto FONDECYT N° 1061034 *“Formas (nuevas) del militanismo en Chile: para una sociología del compromiso político”*

Institucionalización y sociología de los dirigentes de la UDI

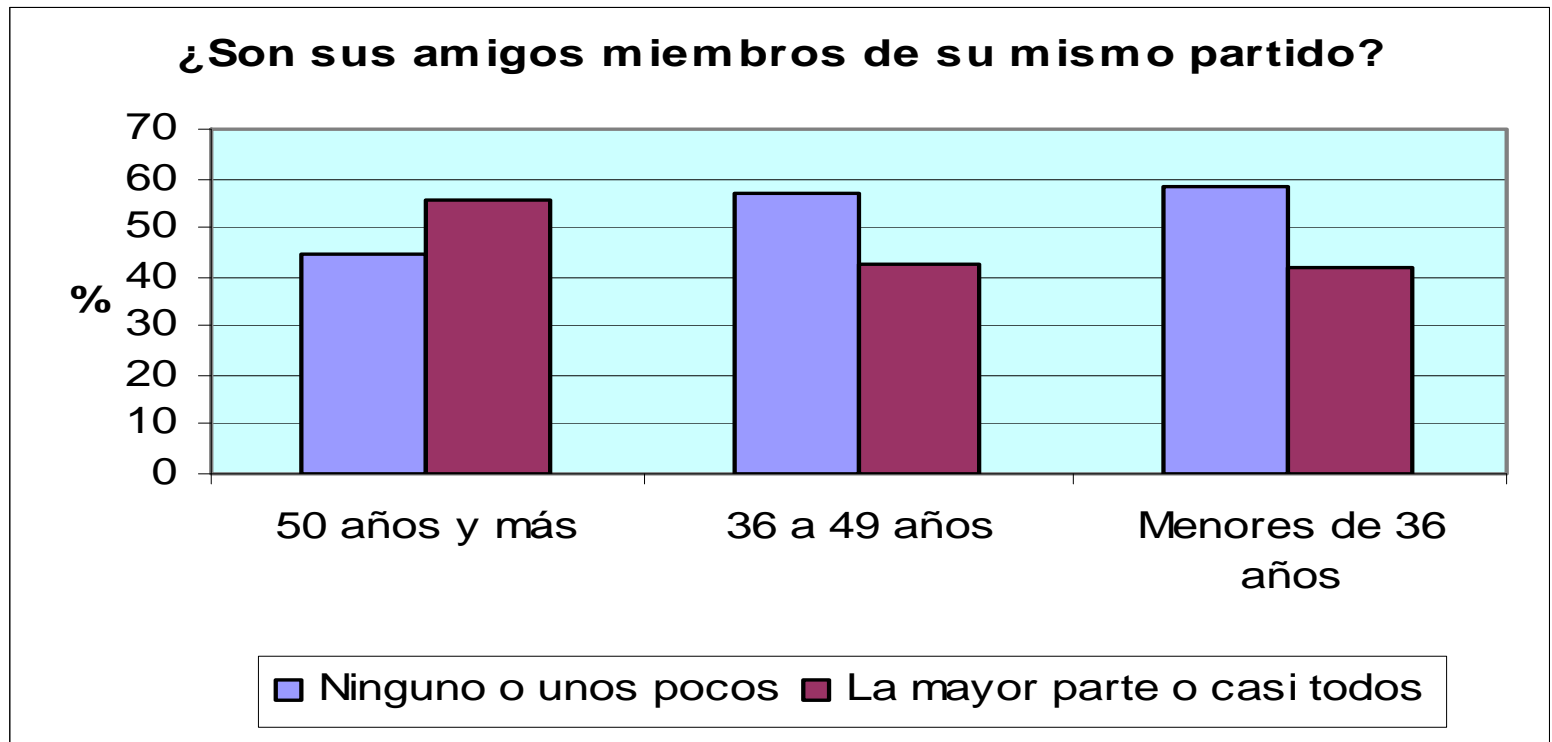
Stéphanie Alenda
Universidad de Chile

COLOQUIO INTERNACIONAL

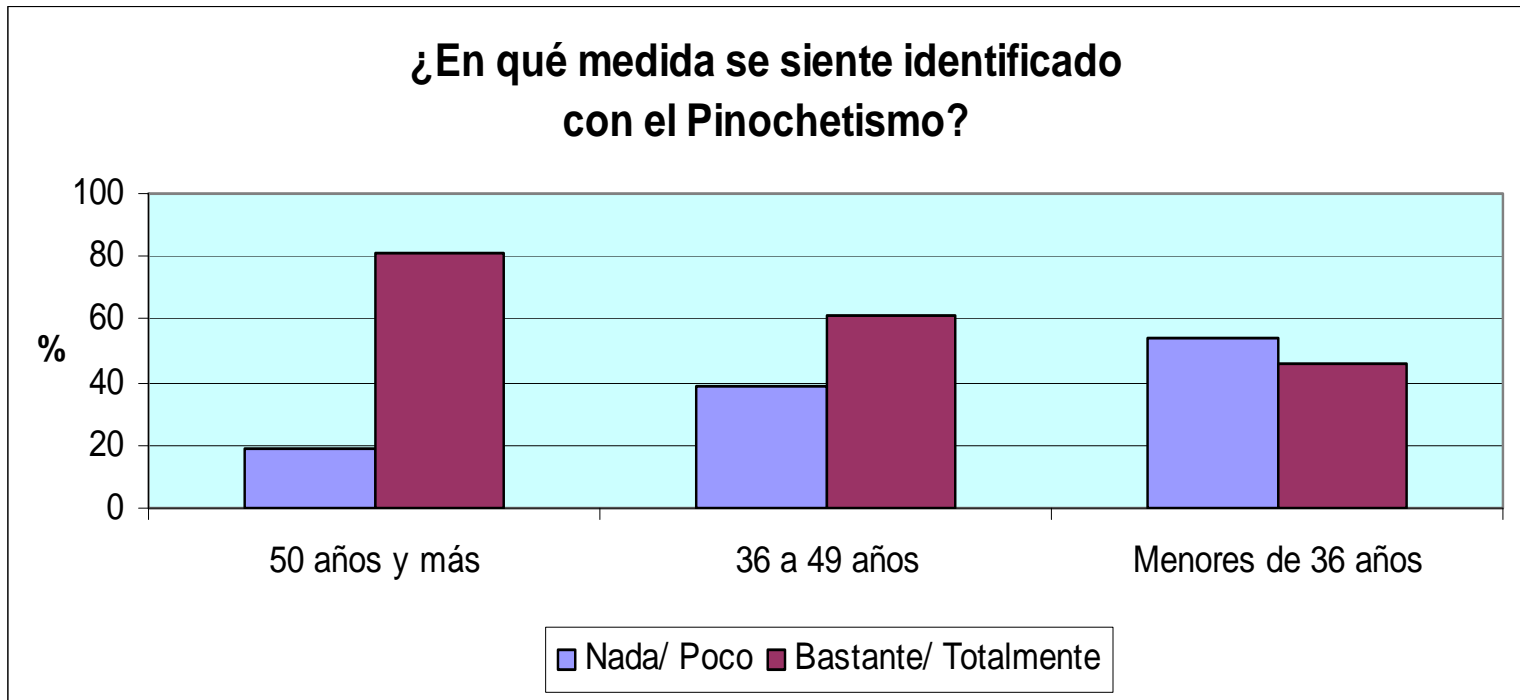
“¿Cambio o continuidad de las derechas?
Trayectorias partidarias en Europa y las Américas”

4-5 de noviembre de 2008

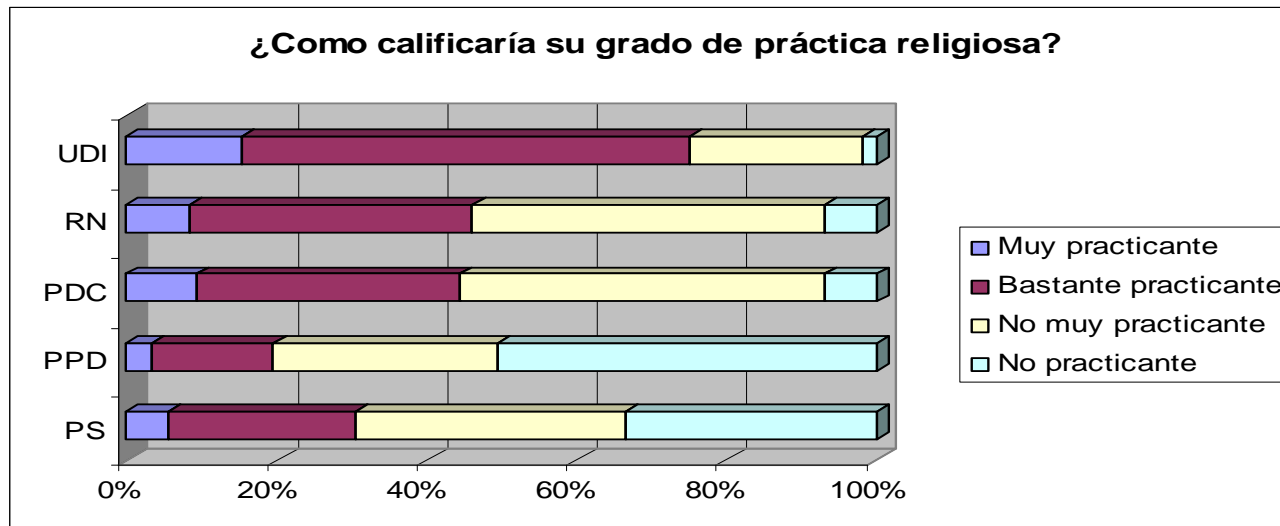
Redes de sociabilidad



Identificación pinochetismo



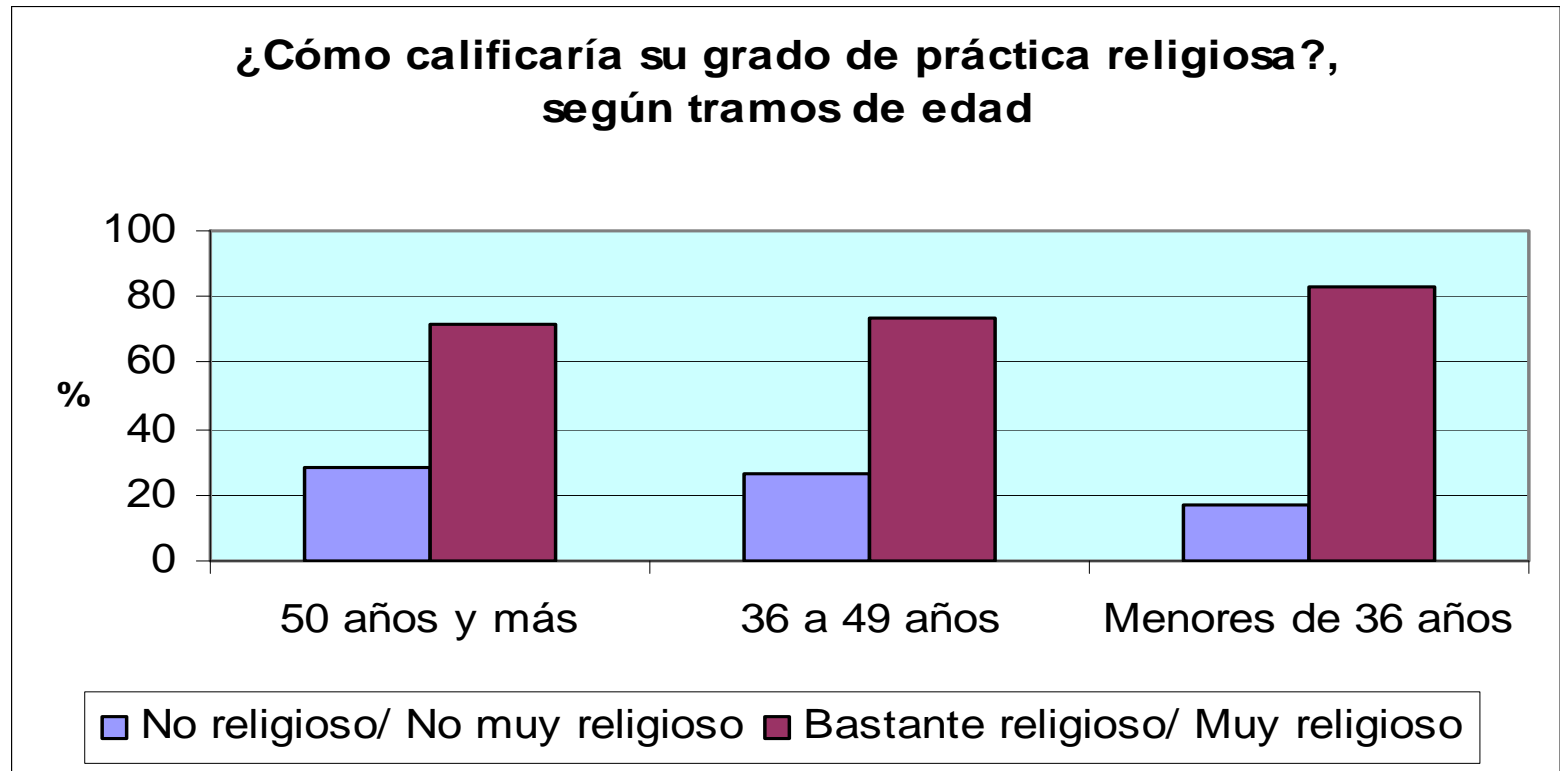
Práctica religiosa comparada



Comparación de cinco encuestas realizadas a cuadros y dirigentes que asistieron a cónclaves de partidos políticos chilenos

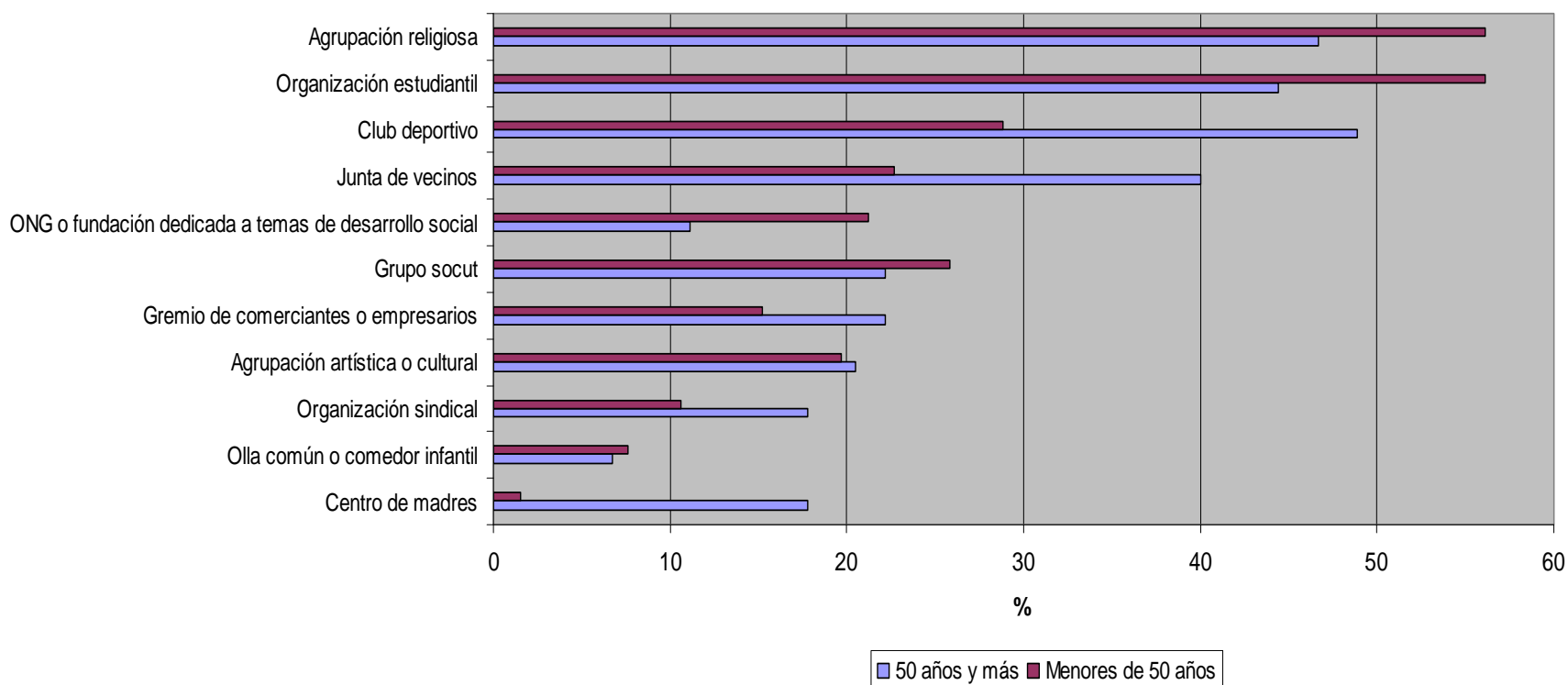
- Consejo Programático del **PPD**, 25 de noviembre de 2006: **241 cuadros dirigenciales**
- Congreso del **PS**, 9 de marzo de 2007: **144 cuadros dirigenciales**
- Congreso Ideológico del **PDC**, 12 y 13 de octubre de 2007: **340 cuadros dirigenciales**
- Congreso de **RN**, 24 de noviembre de 2007: **159 cuadros dirigenciales**
- Consejo General de la **UDI**, 14 y 15 de diciembre de 2007: **111 cuadros dirigenciales**
- Total de casos encuestados: **996 cuadros dirigenciales**

Práctica religiosa

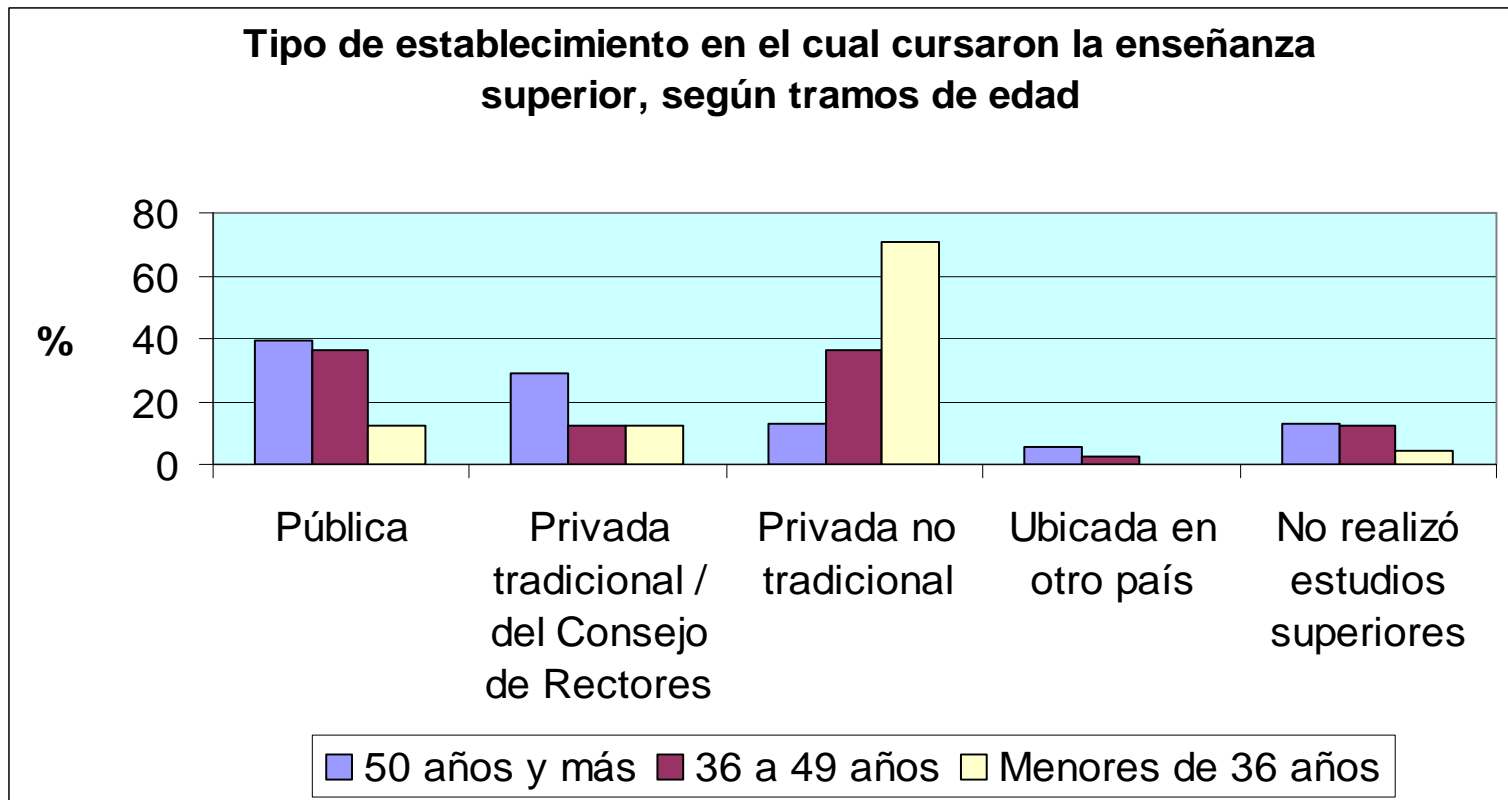


Redes de reclutamiento

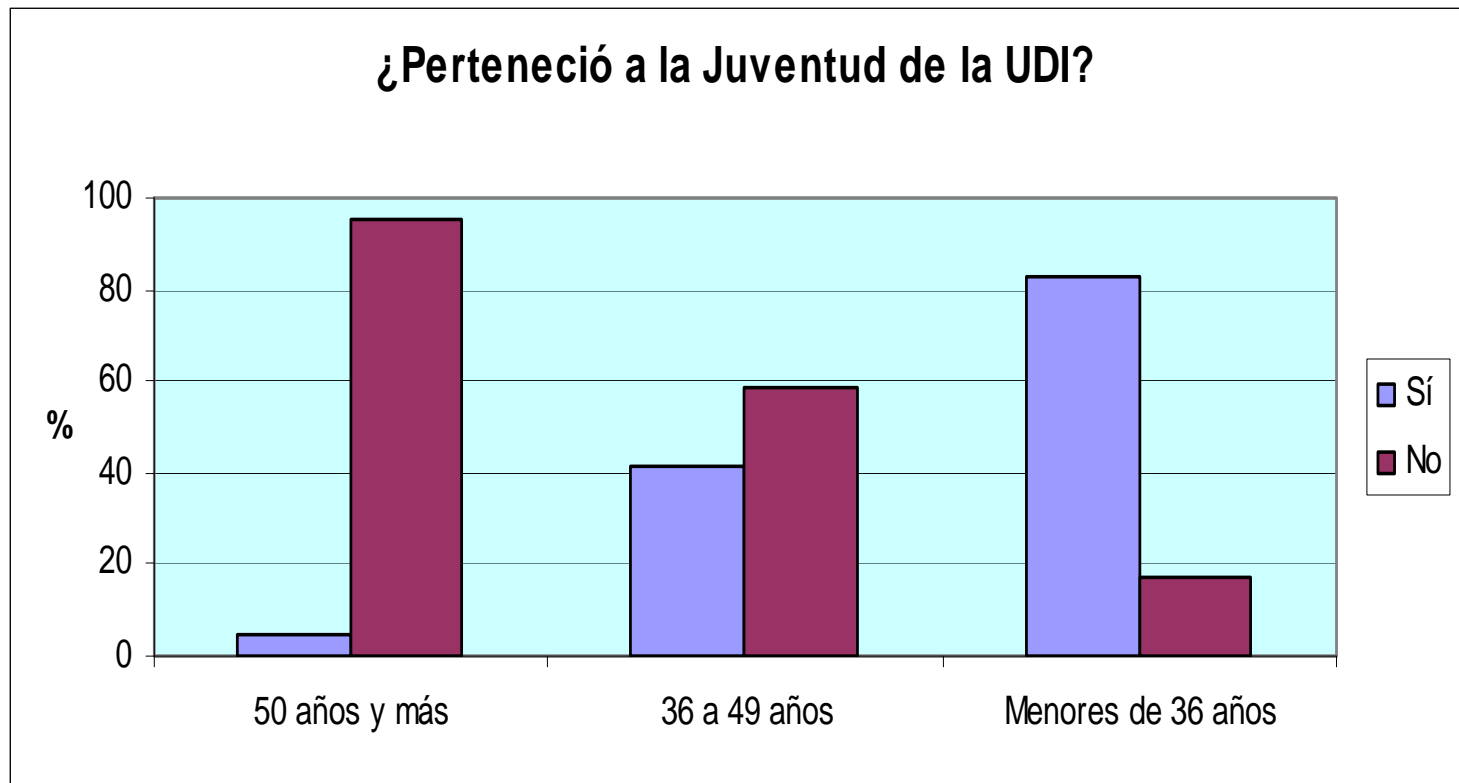
Participación en organizaciones sociales, según tramos de edad (%Sí)



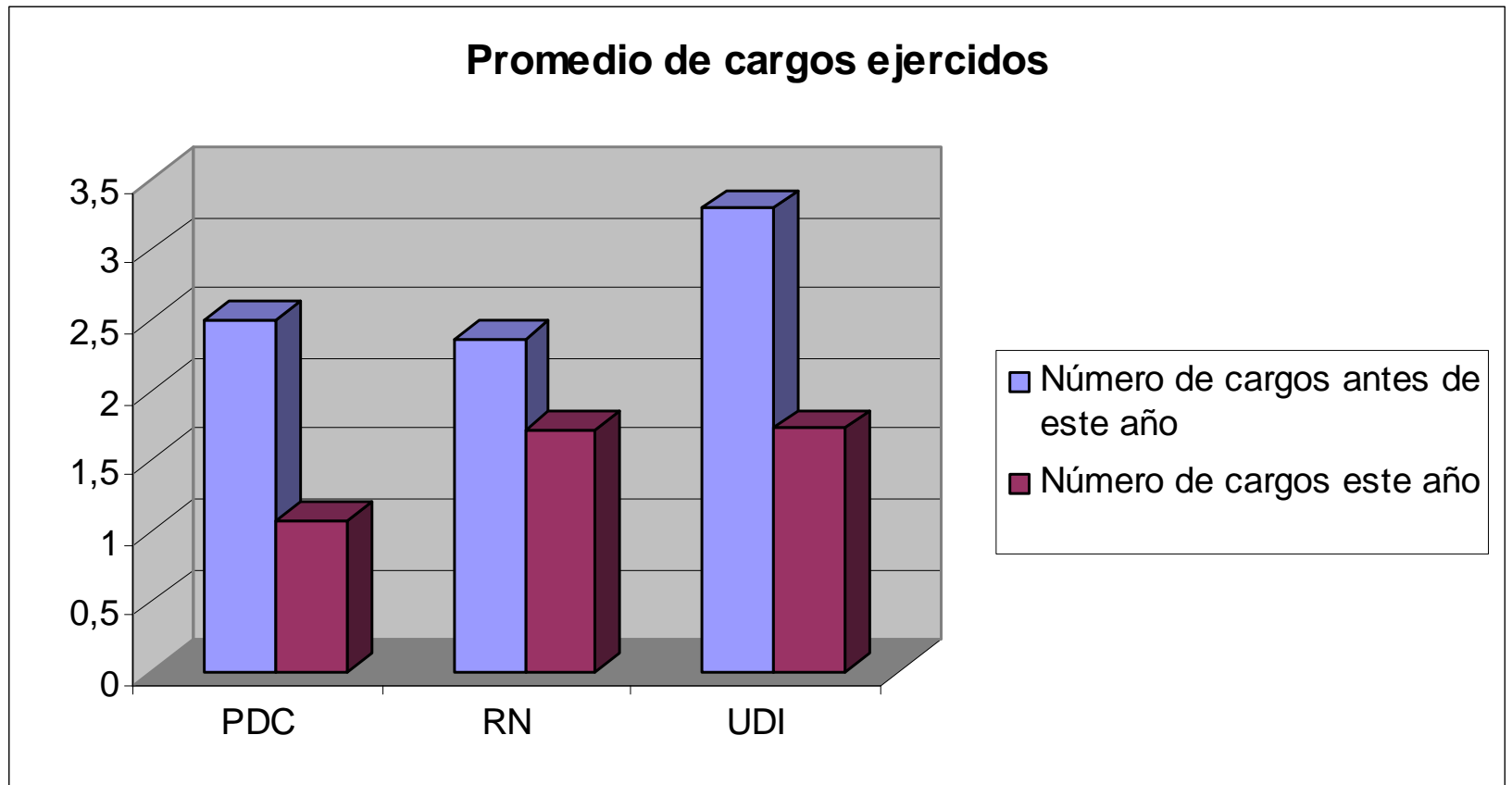
Enseñanza superior



Pertenencia Juventud



Promedio de cargos comparado



Promedio de cargos

Número de cargos desempeñados en promedio por los cuadros dirigenciales UDI, según periodo y edad

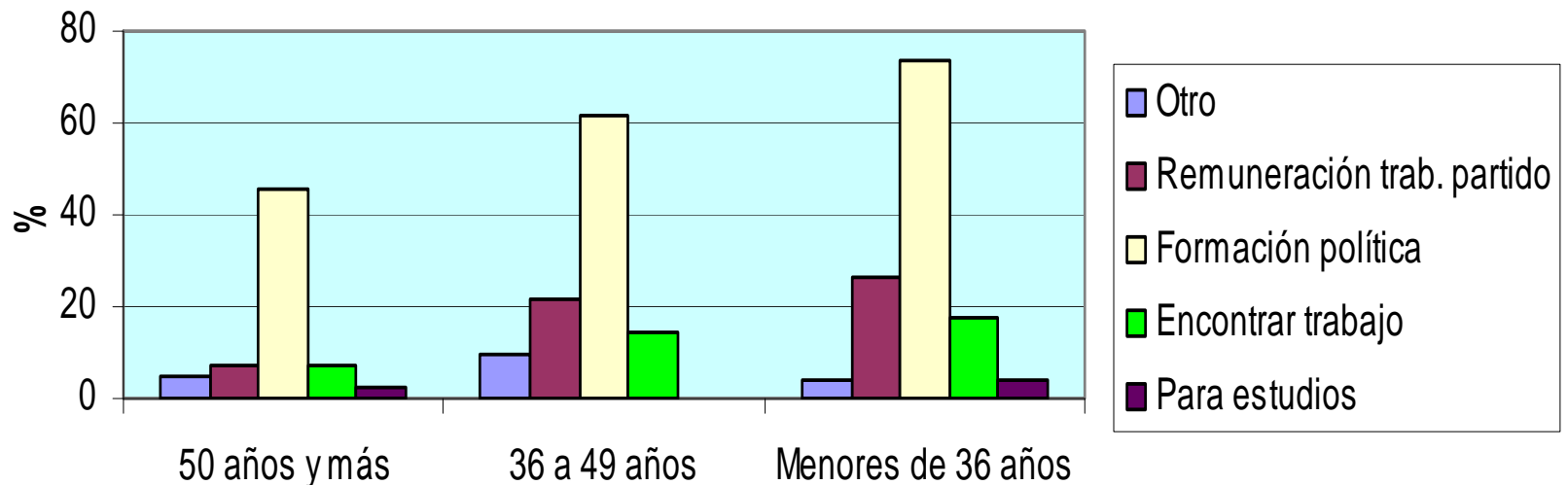
Tramos de edad		N° de cargos antes de este año	N° de cargos este año
Menores de 36 años	Media	3,73	2,13
	N	23	22
36 a 49 años	Media	3,73	1,67
	N	41	40
50 años y más	Media	2,66	1,57
	N	45	45

Cargos internos

Acceso a cargos en la UDI, según tramos de edad (% de respuestas "Sí")								
	Antes de 2007				Durante 2007			
	Menores de 36 años	36 a 49 años	50 años y más	Total	Menores de 36 años	36 a 49 años	50 años y más	Total
Dirigente poblacional	4.3	12.2	15.6	11.9	4.3	2.4	2.2	2.8
Dirigente comunal	56.5	73.2	55.6	62.4	21.7	26.8	26.7	25.7
Dirigente regional	34.8	39	28.9	33.9	18.2	12.2	8.9	12.0
Dirigente de la Juventud comunal	26.1	14.3	2.2	11.9	8.7	-	-	1.8
Dirigente de la Juventud regional	13	7.3	-	5.5	4.3	-	-	0.9
Dirigente de la Juventud nacional	34.8	12.2	-	11.9	8.7	-	-	1.8
Consejero regional	47.8	63.4	44.4	52.3	30.4	34.1	28.9	31.2
Consejero distrital	60.9	61	33.3	49.5	39.1	34.1	22.2	30.3
Consejero nacional	82.6	68.3	64.4	69.7	56.5	50	60	55.6
Miembro del Tribunal Supremo	-	-	2.2	0.9	-	-	-	0.0
Miembro de la Directiva Nacional	4.3	2.4	4.4	3.7	4,3	-	-	0.9
Miembro de la Comisión Política	4.3	17.1	8.8	11.0	8.7	4.9	8.9	7.3
N	23	41	45	109	22	40	45	107

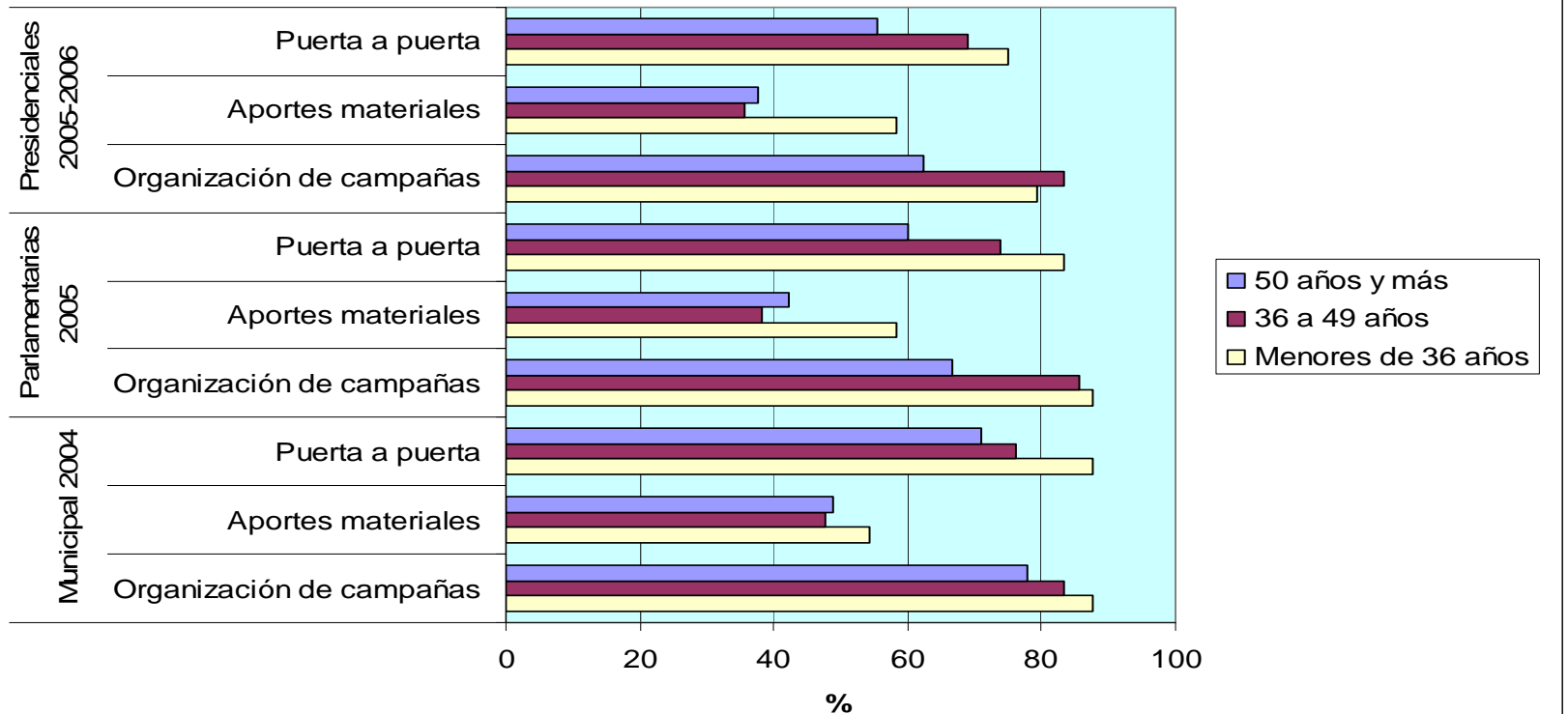
Retribuciones

¿Ud. ha recibido alguna vez de su partido o de algunos de sus dirigentes ayuda para...?, según tramos de edad (% Sí)



Prácticas militantes

¿Participó ud. en alguna de las siguientes actividades? (% Sí)



Tipo de actividad laboral

¿Que tipo de actividad realiza?			
		Frecuencia	Porcentaje
Válidos	Profesional del área C.S. y Ciencias Jurídicas	11	9,9
	Profesional del área de Humanidades, Artes o Ciencias Social	1	0,9
	Profesional de otras áreas	12	10,8
	Técnico	1	0,9
	Gerente o administrador	9	8,1
	Empleado de oficina	17	15,3
	Empresario	6	5,4
	Otra ocupación no comprendida entre las anteriores	4	3,6
	Cargo de elección popular	14	12,6
	Total	75	67,5
Perdidos	No Responde	36	32,4
Total		111	100